

ПЕРВЕНСТВО РОССИИ ПО БИАТЛОНУ

ЧАЙКОВВСКИЙ (ПЕРМСКИЙ КРАЙ)
ФЦП по ЗВС "Снежинка" им. А.А. Данилова

ГОНКА 10 КМ ЮНОШИ 15-16 ЛЕТ


ВС 12 МАР 2023
Начало: 11:00



Аналитика гонки

Место	Ст.№	Фамилия Имя	Регион	Промехи	Сум	Время	Отст.									
Круг	Трасса			Стрельба			Огневой рубеж			Штраф	Круг			Общее		
	Время	Отст.	М-о	Время	Отст.	М-о	Время	Отст.	М-о		Время	Время	Отст.	М-о	Время	Отст.
1	45	НЕМЦОВ Семен	Тюменская область	0 0 0 0	0	30:04.8	0.0									
Круг 1	5:21.9	+21.3	=29	43.7	+17.8	92	1:05.0	+15.8	75	0.0	6:26.9	+10.9	8	6:26.9	+10.9	8
Круг 2	5:18.3	+20.5	19	25.2	+3.4	6	45.7	+2.8	6	0.0	6:04.0	+1.8	2	12:30.9	0.0	1
Круг 3	5:22.7	+23.4	20	45.8	+18.9	81	1:05.9	+16.2	58	0.0	6:28.6	+14.5	6	18:59.5	0.0	1
Круг 4	5:19.7	+13.3	10	28.4	+7.4	17	50.2	+3.1	=13	0.0	6:09.9	+9.0	2	25:09.4	0.0	1
Круг 5	4:55.4	+8.3	9								4:55.4	+8.3	9			
Итого	26:18.0	+1:20.1	18	2:23.2	+33.1	46	3:46.8	+29.7	27							
2	43	ЧАДАЕВ Алексей	Московская область	0 0 0 1	1	32:07.3	+2:02.5									
Круг 1	5:31.0	+30.4	57	41.6	+15.8	79	1:05.7	+16.5	=80	0.0	6:36.7	+20.7	12	6:36.7	+20.7	12
Круг 2	5:34.0	+36.2	=62	39.0	+17.2	85	1:00.3	+17.4	80	0.0	6:34.3	+32.1	8	13:11.0	+40.1	4
Круг 3	5:31.1	+31.8	43	39.8	+12.9	44	1:01.3	+11.6	27	0.0	6:32.4	+18.3	7	19:43.4	+43.9	3
Круг 4	5:35.1	+28.7	41	39.5	+18.5	97	1:00.4	+13.3	84	45.0	7:20.5	+1:19.6	22	27:03.9	+1:54.5	=2
Круг 5	5:03.4	+16.3	31								5:03.4	+16.3	31			
Итого	27:14.6	+2:16.7	44	2:40.0	+49.9	79	4:07.7	+50.6	=65							
3	41	АНИСИМОВ Даниил	Санкт-Петербург	0 0 2 1	3	32:09.9	+2:05.1									
Круг 1	5:25.2	+24.6	41	35.3	+9.4	32	56.9	+7.7	23	0.0	6:22.1	+6.1	4	6:22.1	+6.1	4
Круг 2	5:15.8	+18.0	=12	36.1	+14.4	65	58.7	+15.8	=70	0.0	6:14.5	+12.3	3	12:36.6	+5.7	2
Круг 3	5:14.3	+15.0	7	38.8	+11.9	37	1:02.4	+12.7	=36	1:30.0	7:46.7	+1:32.6	49	20:23.3	+1:23.8	6
Круг 4	5:17.5	+11.1	8	32.9	+11.9	49	55.1	+8.0	38	45.0	6:57.6	+56.7	14	27:20.9	+2:11.5	4
Круг 5	4:49.0	+1.9	2								4:49.0	+1.9	2			
Итого	26:01.8	+1:03.9	9	2:23.2	+33.1	45	3:53.1	+36.0	37							
4	27	ГАВШИН Егор	Удмуртская Республика	1 1 2 0	4	32:19.5	+2:14.7									
Круг 1	5:08.9	+8.3	5	30.2	+4.4	8	52.4	+3.2	5	45.0	6:46.3	+30.3	18	6:46.3	+30.3	18
Круг 2	5:12.8	+15.0	7	34.0	+12.3	55	1:00.2	+17.3	79	45.0	6:58.0	+55.8	16	13:44.3	+1:13.4	11
Круг 3	5:15.2	+15.9	11	33.3	+6.3	10	56.1	+6.4	9	1:30.0	7:41.3	+1:27.2	48	21:25.6	+2:26.1	15
Круг 4	5:11.0	+4.6	3	27.6	+6.6	12	49.9	+2.8	11	0.0	6:00.9	0.0	1	27:26.5	+2:17.1	5
Круг 5	4:53.0	+5.9	5								4:53.0	+5.9	5			
Итого	25:40.9	+43.0	3	2:05.2	+15.2	11	3:38.6	+21.5	14							
5	16	ПАНИН Андрей	Сахалинская область	1 0 0 0	1	32:25.2	+2:20.4									
Круг 1	5:37.0	+36.4	81	32.4	+6.6	15	55.9	+6.7	17	45.0	7:17.9	+1:01.9	29	7:17.9	+1:01.9	29
Круг 2	5:35.9	+38.1	68	25.3	+3.6	7	47.9	+5.0	9	0.0	6:23.8	+21.6	7	13:41.7	+1:10.8	10
Круг 3	5:42.5	+43.2	71	38.9	+12.0	39	1:01.9	+12.2	=30	0.0	6:44.4	+30.3	10	20:26.1	+1:26.6	7
Круг 4	5:48.6	+42.2	=71	26.3	+5.3	7	49.2	+2.1	=8	0.0	6:37.8	+36.9	7	27:03.9	+1:54.5	=2
Круг 5	5:21.3	+34.2	=64								5:21.3	+34.2	=64			
Итого	28:05.3	+3:07.4	70	2:03.1	+13.0	6	3:34.9	+17.8	=7							
6	91	ТЮБАЕВ Александр	Красноярский край	2 1 0 1	4	32:40.1	+2:35.3									
Круг 1	5:18.0	+17.4	19	37.7	+11.9	49	1:00.8	+11.6	=43	1:30.0	7:48.8	+1:32.8	58	7:48.8	+1:32.8	58
Круг 2	5:13.4	+15.6	9	24.0	+2.3	4	44.7	+1.8	3	45.0	6:43.1	+40.9	11	14:31.9	+2:01.0	20
Круг 3	5:18.0	+18.7	16	37.9	+11.0	30	1:01.9	+12.2	=30	0.0	6:19.9	+5.8	3	20:51.8	+1:52.3	10
Круг 4	5:17.0	+10.6	7	26.0	+5.0	6	48.7	+1.6	7	45.0	6:50.7	+49.8	11	27:42.5	+2:33.1	6
Круг 5	4:57.6	+10.5	15								4:57.6	+10.5	15			
Итого	26:04.0	+1:06.1	10	2:05.8	+15.7	12	3:36.1	+19.0	11							
7	47	ЗВЕРКОВ Виталий	Московская область	0 0 0 3	3	32:51.8	+2:47.0									
Круг 1	5:17.1	+16.5	16	33.5	+7.7	23	59.1	+9.9	=32	0.0	6:16.2	+0.2	2	6:16.2	+0.2	2
Круг 2	5:27.2	+29.4	46	31.6	+9.9	42	54.8	+11.9	=41	0.0	6:22.0	+19.8	5	12:38.2	+7.3	3
Круг 3	5:22.8	+23.5	21	39.2	+12.3	41	1:04.0	+14.3	48	0.0	6:26.8	+12.7	4	19:05.0	+5.5	2
Круг 4	5:31.6	+25.2	36	36.9	+15.9	79	59.1	+12.0	=73	2:15.0	8:45.7	+2:44.8	84	27:50.7	+2:41.3	7
Круг 5	5:01.1	+14.0	26								5:01.1	+14.0	26			
Итого	26:39.8	+1:41.9	26	2:21.4	+31.3	40	3:57.0	+39.9	44							





ПЕРВЕНСТВО РОССИИ ПО БИАТЛОНУ

ЧАЙКОВВСКИЙ (ПЕРМСКИЙ КРАЙ)
ФЦП по ЗВС "Снежинка" им. А.А. Данилова

ГОНКА 10 КМ ЮНОШИ 15-16 ЛЕТ


ВС 12 МАР 2023
Начало: 11:00



Аналитика гонки

Место	Ст.№	Фамилия Имя	Регион	Промехи			Сум			Время			Отст.				
Круг	Трасса			Стрельба			Огневой рубеж			Штраф	Круг			Общее			
	Время	Отст.	М-о	Время	Отст.	М-о	Время	Отст.	М-о	Время	Время	Отст.	М-о	Время	Отст.	М-о	
8	52	ФОМИНЫХ Александр	Кировская область				1	1	2	5	33:10.1			+3:05.3			
Круг 1	5:07.4	+6.8	3	39.6	+13.8	60	1:00.0	+10.8	=37	45.0	6:52.4	+36.4	21	6:52.4	+36.4	21	
Круг 2	4:57.8	0.0	1	52.4	+30.7	116	1:11.8	+28.9	111	45.0	6:54.6	+52.4	15	13:47.0	+1:16.1	13	
Круг 3	5:02.4	+3.1	2	41.5	+14.6	58	1:02.4	+12.7	=36	45.0	6:49.8	+35.7	13	20:36.8	+1:37.3	8	
Круг 4	5:06.4	0.0	1	45.4	+24.4	111	1:07.2	+20.1	110	1:30.0	7:43.6	+1:42.7	34	28:20.4	+3:11.0	10	
Круг 5	4:49.7	+2.6	4								4:49.7	+2.6	4				
Итого	25:03.7	+5.8	2	2:59.1	+1:09.1	100	4:21.4	+1:04.3	91								
9	17	КУДЕЛИН Тимофей	Москва				0	1	2	1	4	33:16.3			+3:11.5		
Круг 1	5:14.8	+14.2	11	40.8	+14.9	70	1:07.5	+18.3	93	0.0	6:22.3	+6.3	5	6:22.3	+6.3	5	
Круг 2	5:22.2	+24.4	26	31.1	+9.4	37	52.1	+9.2	25	45.0	6:59.3	+57.1	17	13:21.6	+50.7	5	
Круг 3	5:16.5	+17.2	13	39.5	+12.5	42	1:06.1	+16.4	=61	1:30.0	7:52.6	+1:38.5	59	21:14.2	+2:14.7	14	
Круг 4	5:26.2	+19.8	=21	32.8	+11.8	48	53.1	+6.0	27	45.0	7:04.3	+1:03.4	18	28:18.5	+3:09.1	8	
Круг 5	4:57.8	+10.7	16								4:57.8	+10.7	16				
Итого	26:17.5	+1:19.6	=16	2:24.3	+34.2	48	3:58.8	+41.7	48								
10	53	ЛЯЛИН Ярослав	Красноярский край				1	1	0	3	5	33:17.6			+3:12.8		
Круг 1	5:11.3	+10.7	7	31.1	+5.2	10	53.2	+4.0	=7	45.0	6:49.5	+33.5	20	6:49.5	+33.5	20	
Круг 2	5:10.4	+12.6	5	31.5	+9.7	41	50.5	+7.6	15	45.0	6:45.9	+43.7	13	13:35.4	+1:04.5	8	
Круг 3	5:17.5	+18.2	14	33.9	+7.0	12	56.6	+6.9	10	0.0	6:14.1	0.0	1	19:49.5	+50.0	4	
Круг 4	5:20.3	+13.9	11	33.8	+12.8	57	54.6	+7.5	35	2:15.0	8:29.9	+2:29.0	68	28:19.4	+3:10.0	9	
Круг 5	4:58.2	+11.1	19								4:58.2	+11.1	19				
Итого	25:57.7	+59.8	6	2:10.4	+20.3	18	3:34.9	+17.8	=7								
11	21	МУРТАЗИН Мухаммед	Республика Татарстан				0	1	0	2	3	33:21.2			+3:16.4		
Круг 1	5:32.3	+31.7	60	29.8	+3.9	6	55.3	+6.1	15	0.0	6:27.6	+11.6	9	6:27.6	+11.6	9	
Круг 2	5:26.9	+29.1	=43	30.4	+8.6	33	51.5	+8.6	20	45.0	7:03.4	+1:01.2	20	13:31.0	+1:00.1	7	
Круг 3	5:35.1	+35.8	52	46.8	+19.9	89	1:11.9	+22.2	=92	0.0	6:47.0	+32.9	11	20:18.0	+1:18.5	5	
Круг 4	5:39.7	+33.3	51	31.7	+10.7	39	53.6	+6.5	=30	1:30.0	8:03.3	+2:02.4	47	28:21.3	+3:11.9	11	
Круг 5	4:59.9	+12.8	24								4:59.9	+12.8	24				
Итого	27:13.9	+2:16.0	43	2:18.8	+28.7	35	3:52.3	+35.2	33								
12	38	СГИБНЕВ Даниил	Ивановская область				2	2	0	1	5	33:32.6			+3:27.8		
Круг 1	5:13.1	+12.5	8	48.1	+22.2	104	1:13.1	+23.9	106	1:30.0	7:56.2	+1:40.2	61	7:56.2	+1:40.2	61	
Круг 2	5:09.2	+11.4	3	30.2	+8.5	30	51.7	+8.8	=21	1:30.0	7:30.9	+1:28.7	35	15:27.1	+2:56.2	37	
Круг 3	5:12.4	+13.1	6	42.0	+15.0	61	1:06.5	+16.8	=64	0.0	6:18.9	+4.8	2	21:46.0	+2:46.5	18	
Круг 4	5:16.2	+9.8	5	29.9	+8.9	24	49.4	+2.3	10	45.0	6:50.6	+49.7	10	28:36.6	+3:27.2	12	
Круг 5	4:56.0	+8.9	11								4:56.0	+8.9	11				
Итого	25:46.9	+49.0	4	2:30.4	+40.3	61	4:00.7	+43.6	=51								
13	13	КУГАЕВСКИЙ Артем	ХМАО-Югра				0	2	1	2	5	33:50.4			+3:45.6		
Круг 1	5:26.8	+26.2	44	27.0	+1.2	2	49.2	0.0	1	0.0	6:16.0	0.0	1	6:16.0	0.0	1	
Круг 2	5:30.1	+32.3	52	31.3	+9.5	39	52.8	+9.9	30	1:30.0	7:52.9	+1:50.7	49	14:08.9	+1:38.0	15	
Круг 3	5:24.0	+24.7	27	28.6	+1.6	2	49.7	0.0	1	45.0	6:58.7	+44.6	16	21:07.6	+2:08.1	13	
Круг 4	5:27.0	+20.6	25	28.7	+7.7	18	49.2	+2.1	=8	1:30.0	7:46.2	+1:45.3	36	28:53.8	+3:44.4	13	
Круг 5	4:56.6	+9.5	12								4:56.6	+9.5	12				
Итого	26:44.5	+1:46.6	29	1:55.7	+5.6	3	3:20.9	+3.8	2								
14	1	СОРОКИН Максим	Республика Карелия				0	0	1	2	3	34:12.0			+4:07.2		
Круг 1	5:45.7	+45.1	=10	38.7	+12.9	53	57.9	+8.7	27	0.0	6:43.6	+27.6	15	6:43.6	+27.6	15	
Круг 2	5:40.3	+42.5	=81	38.5	+16.8	79	58.6	+15.7	=68	0.0	6:38.9	+36.7	10	13:22.5	+51.6	6	
Круг 3	5:38.9	+39.6	65	44.4	+17.5	72	1:04.8	+15.1	52	45.0	7:28.7	+1:14.6	34	20:51.2	+1:51.7	9	
Круг 4	5:38.2	+31.8	47	21.0	0.0	1	1:11.4	+24.3	115	1:30.0	8:19.6	+2:18.7	58	29:10.8	+4:01.4	14	
Круг 5	5:01.2	+14.1	27								5:01.2	+14.1	27				
Итого	27:44.3	+2:46.4	60	2:22.8	+32.7	43	4:12.7	+55.6	74								





ПЕРВЕНСТВО РОССИИ ПО БИАТЛОНУ

ЧАЙКОВВСКИЙ (ПЕРМСКИЙ КРАЙ)
ФЦП по ЗВС "Снежинка" им. А.А. Данилова

ВС 12 МАР 2023
Начало: 11:00




ГОНКА 10 КМ ЮНОШИ 15-16 ЛЕТ

Аналитика гонки

Место	Ст.№	Фамилия Имя	Регион	Промахи	Сум	Время	Отст.									
Круг	Трасса			Стрельба			Огневой рубеж			Штраф	Круг			Общее		
	Время	Отст.	М-о	Время	Отст.	М-о	Время	Отст.	М-о	Время	Время	Отст.	М-о	Время	Отст.	М-о
15	12	ДРОЗДОВ Даниил	Московская область	0 2 1 2	5	34:21.9	+4:17.1									
Круг 1	5:21.9	+21.3	=29	37.2	+11.3	44	1:01.3	+12.1	48	0.0	6:23.2	+7.2	6	6:23.2	+7.2	6
Круг 2	5:22.3	+24.5	27	38.7	+16.9	82	59.8	+16.9	77	1:30.0	7:52.1	+1:49.9	=47	14:15.3	+1:44.4	16
Круг 3	5:23.1	+23.8	22	44.2	+17.3	69	1:07.2	+17.5	70	45.0	7:15.3	+1:01.2	19	21:30.6	+2:31.1	17
Круг 4	5:27.4	+21.0	=26	34.5	+13.5	66	56.9	+9.8	54	1:30.0	7:54.3	+1:53.4	44	29:24.9	+4:15.5	17
Круг 5	4:57.0	+9.9	13								4:57.0	+9.9	13			
Итого	26:31.7	+1:33.8	24	2:34.7	+44.6	69	4:05.2	+48.1	63							
16	19	БАЛАНДИН Александр	ХМАО-Югра	0 2 0 3	5	34:24.3	+4:19.5									
Круг 1	5:25.6	+25.0	42	36.6	+10.8	38	1:00.0	+10.8	=37	0.0	6:25.6	+9.6	7	6:25.6	+9.6	7
Круг 2	5:23.2	+25.4	=30	38.1	+16.4	76	1:01.2	+18.3	86	1:30.0	7:54.4	+1:52.2	=51	14:20.0	+1:49.1	17
Круг 3	5:27.5	+28.2	=34	41.6	+14.6	59	1:05.8	+16.1	57	0.0	6:33.3	+19.2	8	20:53.3	+1:53.8	11
Круг 4	5:20.4	+14.0	12	32.4	+11.4	46	53.7	+6.6	32	2:15.0	8:29.1	+2:28.2	67	29:22.4	+4:13.0	16
Круг 5	5:01.9	+14.8	29								5:01.9	+14.8	29			
Итого	26:38.6	+1:40.7	25	2:28.8	+38.7	58	4:00.7	+43.6	=51							
17	81	ПАРФЕНОВ Арсений	Москва	0 1 1 2	4	34:24.7	+4:19.9									
Круг 1	5:30.7	+30.1	=53	37.8	+12.0	50	1:02.1	+12.9	53	0.0	6:32.8	+16.8	11	6:32.8	+16.8	11
Круг 2	5:24.5	+26.7	35	42.4	+20.6	101	1:02.4	+19.5	93	45.0	7:11.9	+1:09.7	29	13:44.7	+1:13.8	12
Круг 3	5:26.5	+27.2	31	44.5	+17.6	74	1:08.0	+18.3	73	45.0	7:19.5	+1:05.4	23	21:04.2	+2:04.7	12
Круг 4	5:37.3	+30.9	46	39.4	+18.4	95	59.8	+12.7	=80	1:30.0	8:07.1	+2:06.2	49	29:11.3	+4:01.9	15
Круг 5	5:13.4	+26.3	52								5:13.4	+26.3	52			
Итого	27:12.4	+2:14.5	41	2:44.3	+54.2	83	4:12.3	+55.2	73							
18	108	ВАЛЬТЕР Виктор	Красноярский край	2 0 2 3	7	34:46.5	+4:41.7									
Круг 1	5:20.8	+20.2	=24	33.8	+7.9	26	55.6	+6.4	16	1:30.0	7:46.4	+1:30.4	53	7:46.4	+1:30.4	53
Круг 2	5:12.0	+14.2	6	29.7	+7.9	24	50.2	+7.3	13	0.0	6:02.2	0.0	1	13:48.6	+1:17.7	14
Круг 3	5:07.3	+8.0	3	39.8	+12.9	45	1:03.6	+13.9	=43	1:30.0	7:40.9	+1:26.8	46	21:29.5	+2:30.0	16
Круг 4	5:12.8	+6.4	4	30.3	+9.3	26	50.9	+3.8	16	2:15.0	8:18.7	+2:17.8	=55	29:48.2	+4:38.8	19
Круг 5	4:58.3	+11.2	20								4:58.3	+11.2	20			
Итого	25:51.2	+53.3	5	2:13.6	+23.6	23	3:40.3	+23.2	17							
19	22	ЕГОРОВ Платон	Алтайский край	0 2 2 0	4	35:09.7	+5:04.9									
Круг 1	5:45.7	+45.1	=10	32.7	+6.9	17	56.4	+7.2	=20	0.0	6:42.1	+26.1	14	6:42.1	+26.1	14
Круг 2	5:42.0	+44.2	=90	32.7	+10.9	46	52.4	+9.5	27	1:30.0	8:04.4	+2:02.2	58	14:46.5	+2:15.6	24
Круг 3	5:49.3	+50.0	=92	38.4	+11.5	34	1:03.2	+13.5	40	1:30.0	8:22.5	+2:08.4	76	23:09.0	+4:09.5	35
Круг 4	5:46.7	+40.3	=69	28.1	+7.1	14	50.8	+3.7	15	0.0	6:37.5	+36.6	6	29:46.5	+4:37.1	18
Круг 5	5:23.2	+36.1	74								5:23.2	+36.1	74			
Итого	28:26.9	+3:29.0	85	2:12.0	+22.0	21	3:42.8	+25.7	=19							
20	51	ТАЛДЫКИН Максим	Москва	3 1 1 0	5	35:17.2	+5:12.4									
Круг 1	5:33.1	+32.5	63	40.9	+15.1	75	1:04.4	+15.2	72	2:15.0	8:52.5	+2:36.5	88	8:52.5	+2:36.5	88
Круг 2	5:34.5	+36.7	65	29.3	+7.5	16	49.7	+6.8	12	45.0	7:09.2	+1:07.0	26	16:01.7	+3:30.8	59
Круг 3	5:41.8	+42.5	68	36.6	+9.7	21	1:00.9	+11.2	=24	45.0	7:27.7	+1:13.6	32	23:29.4	+4:29.9	42
Круг 4	5:45.3	+38.9	64	26.7	+5.7	8	50.2	+3.1	=13	0.0	6:35.5	+34.6	5	30:04.9	+4:55.5	20
Круг 5	5:12.3	+25.2	50								5:12.3	+25.2	50			
Итого	27:47.0	+2:49.1	62	2:13.7	+23.6	24	3:45.2	+28.1	23							
21	40	БЕЛОУС Вадим	Московская область	3 2 2 1	8	35:23.7	+5:18.9									
Круг 1	5:00.6	0.0	1	46.2	+20.3	100	1:09.9	+20.7	99	2:15.0	8:25.5	+2:09.5	79	8:25.5	+2:09.5	79
Круг 2	4:59.4	+1.6	2	40.2	+18.4	92	1:00.6	+17.7	=83	1:30.0	7:30.0	+1:27.8	34	15:55.5	+3:24.6	56
Круг 3	4:59.3	0.0	1	50.3	+23.4	101	1:10.3	+20.6	84	1:30.0	7:39.6	+1:25.5	44	23:35.1	+4:35.6	46
Круг 4	5:09.2	+2.8	2	45.6	+24.6	112	1:05.0	+17.9	105	45.0	6:59.2	+58.3	16	30:34.3	+5:24.9	26
Круг 5	4:49.4	+2.3	3								4:49.4	+2.3	3			
Итого	24:57.9	0.0	1	3:02.4	+1:12.4	103	4:25.8	+1:08.7	96							





ПЕРВЕНСТВО РОССИИ ПО БИАТЛОНУ

ЧАЙКОВВСКИЙ (ПЕРМСКИЙ КРАЙ)
ФЦП по ЗВС "Снежинка" им. А.А. Данилова

ВС 12 МАР 2023
Начало: 11:00




ГОНКА 10 КМ ЮНОШИ 15-16 ЛЕТ

Аналитика гонки

Место	Ст.№	Фамилия Имя	Регион	Промехи	Сум	Время	Отст.									
Круг	Трасса			Стрельба			Огневой рубеж			Штраф	Круг			Общее		
	Время	Отст.	М-о	Время	Отст.	М-о	Время	Отст.	М-о		Время	Время	Отст.	М-о	Время	Отст.
22	93	ГЛАЗЫРИН Илья	Кировская область	1 2 0 1	4	35:28.4	+5:23.6									
Круг 1	5:42.7	+42.1	98	40.8	+15.0	71	1:06.3	+17.1	86	45.0	7:34.0	+1:18.0	46	7:34.0	+1:18.0	46
Круг 2	5:40.4	+42.6	83	37.3	+15.6	72	1:03.9	+21.0	96	1:30.0	8:14.3	+2:12.1	67	15:48.3	+3:17.4	50
Круг 3	5:45.2	+45.9	80	37.3	+10.4	26	1:03.5	+13.8	=41	0.0	6:48.7	+34.6	12	22:37.0	+3:37.5	28
Круг 4	5:46.3	+39.9	68	38.3	+17.3	88	58.1	+11.0	64	45.0	7:29.4	+1:28.5	28	30:06.4	+4:57.0	21
Круг 5	5:22.0	+34.9	68								5:22.0	+34.9	68			
Итого	28:16.6	+3:18.7	78	2:33.9	+43.8	67	4:11.8	+54.7	72							
23	29	ВЯЛЬЦЕВ Евгений	Санкт-Петербург	0 2 1 2	5	35:29.8	+5:25.0									
Круг 1	5:37.7	+37.1	83	31.5	+5.7	11	53.7	+4.5	9	0.0	6:31.4	+15.4	10	6:31.4	+15.4	10
Круг 2	5:34.0	+36.2	=62	36.0	+14.3	64	57.6	+14.7	=60	1:30.0	8:01.6	+1:59.4	57	14:33.0	+2:02.1	21
Круг 3	5:42.1	+42.8	69	37.0	+10.1	24	1:00.7	+11.0	21	45.0	7:27.8	+1:13.7	33	22:00.8	+3:01.3	21
Круг 4	5:45.8	+39.4	65	35.4	+14.4	71	1:03.2	+16.1	98	1:30.0	8:19.0	+2:18.1	57	30:19.8	+5:10.4	25
Круг 5	5:10.0	+22.9	42								5:10.0	+22.9	42			
Итого	27:49.6	+2:51.7	65	2:20.0	+29.9	37	3:55.2	+38.1	41							
24	84	МИНЕЕВ Никита	Республика Мордовия	0 2 1 2	5	35:33.1	+5:28.3									
Круг 1	5:22.7	+22.1	36	34.3	+8.4	28	56.4	+7.2	=20	0.0	6:19.1	+3.1	3	6:19.1	+3.1	3
Круг 2	5:38.6	+40.8	78	34.5	+12.7	59	57.0	+14.1	=52	1:30.0	8:05.6	+2:03.4	60	14:24.7	+1:53.8	18
Круг 3	5:43.3	+44.0	74	40.9	+14.0	55	1:05.0	+15.3	53	45.0	7:33.3	+1:19.2	39	21:58.0	+2:58.5	20
Круг 4	5:46.1	+39.7	67	32.1	+11.1	43	55.2	+8.1	39	1:30.0	8:11.3	+2:10.4	52	30:09.3	+4:59.9	22
Круг 5	5:23.8	+36.7	76								5:23.8	+36.7	76			
Итого	27:54.5	+2:56.6	66	2:21.9	+31.8	41	3:53.6	+36.5	39							
25	78	ПОТАПОВ Егор	Сахалинская область	1 0 1 1	3	35:42.4	+5:37.6									
Круг 1	5:37.4	+36.8	82	49.2	+23.4	106	1:15.9	+26.7	=112	45.0	7:38.3	+1:22.3	48	7:38.3	+1:22.3	48
Круг 2	5:49.8	+52.0	105	47.8	+26.1	109	1:14.4	+31.5	116	0.0	7:04.2	+1:02.0	21	14:42.5	+2:11.6	23
Круг 3	5:49.4	+50.1	=94	47.2	+20.3	90	1:13.1	+23.4	94	45.0	7:47.5	+1:33.4	52	22:30.0	+3:30.5	25
Круг 4	5:51.8	+45.4	77	38.8	+17.8	90	1:05.1	+18.0	106	45.0	7:41.9	+1:41.0	32	30:11.9	+5:02.5	23
Круг 5	5:30.5	+43.4	89								5:30.5	+43.4	89			
Итого	28:38.9	+3:41.0	92	3:03.1	+1:13.1	106	4:48.5	+1:31.4	110							
26	34	ГОЛИКОВ Илья	Тюменская область	3 2 1 1	7	35:49.4	+5:44.6									
Круг 1	5:19.6	+19.0	20	45.7	+19.9	99	1:08.7	+19.5	97	2:15.0	8:43.3	+2:27.3	84	8:43.3	+2:27.3	84
Круг 2	5:24.3	+26.5	34	52.4	+30.7	115	1:15.8	+32.9	117	1:30.0	8:10.1	+2:07.9	64	16:53.4	+4:22.5	85
Круг 3	5:19.7	+20.4	18	40.7	+13.8	52	1:05.5	+15.8	55	45.0	7:10.2	+56.1	17	24:03.6	+5:04.1	58
Круг 4	5:16.7	+10.3	6	33.9	+12.9	58	57.0	+9.9	55	45.0	6:58.7	+57.8	15	31:02.3	+5:52.9	32
Круг 5	4:47.1	0.0	1								4:47.1	0.0	1			
Итого	26:07.4	+1:09.5	12	2:52.8	+1:02.7	96	4:27.0	+1:09.9	97							
27	101	КУТИН Борис	Москва	2 3 0 2	7	35:52.1	+5:47.3									
Круг 1	5:22.5	+21.9	34	32.4	+6.6	16	57.5	+8.3	25	1:30.0	7:50.0	+1:34.0	59	7:50.0	+1:34.0	59
Круг 2	5:26.2	+28.4	39	30.9	+9.2	36	52.3	+9.4	26	2:15.0	8:33.5	+2:31.3	=83	16:23.5	+3:52.6	70
Круг 3	5:34.5	+35.2	50	29.4	+2.5	3	54.0	+4.3	4	0.0	6:28.5	+14.4	5	22:52.0	+3:52.5	31
Круг 4	5:29.1	+22.7	=29	30.6	+9.6	29	52.2	+5.1	22	1:30.0	7:51.3	+1:50.4	40	30:43.3	+5:33.9	28
Круг 5	5:08.8	+21.7	40								5:08.8	+21.7	40			
Итого	27:01.1	+2:03.2	34	2:03.5	+13.4	8	3:36.0	+18.9	10							
28	66	БАРАНОВ Роман	Ульяновская область	0 1 0 1	2	35:53.4	+5:48.6									
Круг 1	5:58.1	+57.5	116	36.3	+10.5	37	1:05.6	+16.4	=77	0.0	7:03.7	+47.7	23	7:03.7	+47.7	23
Круг 2	6:03.8	+1:06.0	116	40.5	+18.8	95	1:05.6	+22.7	100	45.0	7:54.4	+1:52.2	=51	14:58.1	+2:27.2	29
Круг 3	6:08.8	+1:09.5	114	46.8	+19.9	88	1:10.8	+21.1	87	0.0	7:19.6	+1:05.5	24	22:17.7	+3:18.2	23
Круг 4	6:11.1	+1:04.7	111	34.0	+13.0	60	59.9	+12.8	82	45.0	7:56.0	+1:55.1	46	30:13.7	+5:04.3	24
Круг 5	5:39.7	+52.6	104								5:39.7	+52.6	104			
Итого	30:01.5	+5:03.6	115	2:37.8	+47.7	74	4:21.9	+1:04.8	92							





ПЕРВЕНСТВО РОССИИ ПО БИАТЛОНУ

ЧАЙКОВВСКИЙ (ПЕРМСКИЙ КРАЙ)
ФЦП по ЗВС "Снежинка" им. А.А. Данилова

ВС 12 МАР 2023
Начало: 11:00




ГОНКА 10 КМ ЮНОШИ 15-16 ЛЕТ

Аналитика гонки

Место	Ст.№	Фамилия Имя	Регион	Промехи	Сум	Время	Отст.									
Круг	Трасса			Стрельба			Огневой рубеж			Штраф	Круг			Общее		
	Время	Отст.	М-о	Время	Отст.	М-о	Время	Отст.	М-о	Время	Время	Отст.	М-о	Время	Отст.	М-о
29	105	ЩЕРБАКОВ Дмитрий	Свердловская область	0 3 0 2	5	35:55.1	+5:50.3									
Круг 1	5:34.0	+33.4	67	48.0	+22.1	102	1:10.2	+21.0	100	0.0	6:44.2	+28.2	16	6:44.2	+28.2	16
Круг 2	5:28.6	+30.8	50	38.5	+16.8	80	1:00.0	+17.1	78	2:15.0	8:43.6	+2:41.4	90	15:27.8	+2:56.9	38
Круг 3	5:35.5	+36.2	53	55.8	+28.9	112	1:18.8	+29.1	=110	0.0	6:54.3	+40.2	15	22:22.1	+3:22.6	24
Круг 4	5:42.7	+36.3	57	37.9	+16.9	86	59.7	+12.6	=78	1:30.0	8:12.4	+2:11.5	54	30:34.5	+5:25.1	27
Круг 5	5:20.6	+33.5	63								5:20.6	+33.5	63			
Итого	27:41.4	+2:43.5	58	3:00.4	+1:10.3	101	4:28.7	+1:11.6	100							
30	55	ЯРМИЕВ Эльмир	Республика Татарстан	1 0 2 3	6	36:00.5	+5:55.7									
Круг 1	5:31.4	+30.8	59	35.1	+9.3	31	1:03.1	+13.9	=61	45.0	7:19.5	+1:03.5	33	7:19.5	+1:03.5	33
Круг 2	5:26.8	+29.0	42	30.2	+8.5	29	52.6	+9.7	=28	0.0	6:19.4	+17.2	4	13:38.9	+1:08.0	9
Круг 3	5:37.1	+37.8	58	40.8	+13.9	54	1:03.9	+14.2	=46	1:30.0	8:11.0	+1:56.9	70	21:49.9	+2:50.4	19
Круг 4	5:40.5	+34.1	54	40.8	+19.8	103	1:03.4	+16.3	99	2:15.0	8:58.9	+2:58.0	95	30:48.8	+5:39.4	29
Круг 5	5:11.7	+24.6	47								5:11.7	+24.6	47			
Итого	27:27.5	+2:29.6	50	2:27.1	+37.0	54	4:03.0	+45.9	55							
31	54	ВЯЗЬМИН Илья	Тюменская область	3 2 2 1	8	36:05.1	+6:00.3									
Круг 1	5:04.3	+3.7	2	40.5	+14.7	68	1:01.4	+12.2	=49	2:15.0	8:20.7	+2:04.7	76	8:20.7	+2:04.7	76
Круг 2	5:10.1	+12.3	4	36.7	+15.0	69	58.6	+15.7	=68	1:30.0	7:38.7	+1:36.5	39	15:59.4	+3:28.5	57
Круг 3	5:15.1	+15.8	10	42.4	+15.5	62	1:06.5	+16.8	=64	1:30.0	7:51.6	+1:37.5	57	23:51.0	+4:51.5	52
Круг 4	5:29.9	+23.5	34	35.7	+14.7	74	58.2	+11.1	=65	45.0	7:13.1	+1:12.2	21	31:04.1	+5:54.7	33
Круг 5	5:01.0	+13.9	25								5:01.0	+13.9	25			
Итого	26:00.4	+1:02.5	7	2:35.5	+45.4	71	4:04.7	+47.6	61							
32	2	ЧУБИЧ Андрей	Республика Башкортостан	2 2 3 0	7	36:09.4	+6:04.6									
Круг 1	5:19.8	+19.2	21	33.8	+7.9	25	58.3	+9.1	30	1:30.0	7:48.1	+1:32.1	57	7:48.1	+1:32.1	57
Круг 2	5:30.0	+32.2	51	28.5	+6.7	13	50.4	+7.5	14	1:30.0	7:50.4	+1:48.2	46	15:38.5	+3:07.6	43
Круг 3	5:28.0	+28.7	=38	33.0	+6.1	9	58.7	+9.0	13	2:15.0	8:41.7	+2:27.6	88	24:20.2	+5:20.7	65
Круг 4	6:01.6	+55.2	104	27.8	+6.8	13	47.9	+0.8	4	0.0	6:49.5	+48.6	9	31:09.7	+6:00.3	35
Круг 5	4:59.7	+12.6	23								4:59.7	+12.6	23			
Итого	27:19.1	+2:21.2	=47	2:03.2	+13.2	7	3:35.3	+18.2	9							
33	3	КОЖУЧ Михаил	Новосибирская область	3 1 1 2	7	36:11.6	+6:06.8									
Круг 1	5:17.8	+17.2	18	38.8	+12.9	54	1:01.2	+12.0	47	2:15.0	8:34.0	+2:18.0	80	8:34.0	+2:18.0	80
Круг 2	5:37.8	+40.0	75	21.7	0.0	1	47.8	+4.9	8	45.0	7:10.6	+1:08.4	=27	15:44.6	+3:13.7	=44
Круг 3	5:35.0	+35.7	51	38.7	+11.8	35	1:02.3	+12.6	=34	45.0	7:22.3	+1:08.2	26	23:06.9	+4:07.4	34
Круг 4	5:32.0	+25.6	37	24.3	+3.3	3	51.5	+4.4	18	1:30.0	7:53.5	+1:52.6	42	31:00.4	+5:51.0	31
Круг 5	5:11.2	+24.1	44								5:11.2	+24.1	44			
Итого	27:13.8	+2:15.9	42	2:03.6	+13.5	9	3:42.8	+25.7	=19							
34	100	ЗЕЗУЛЬ Арсений	Московская область	1 3 3 0	7	36:15.3	+6:10.5									
Круг 1	5:22.1	+21.5	31	38.9	+13.0	56	1:01.4	+12.2	=49	45.0	7:08.5	+52.5	26	7:08.5	+52.5	26
Круг 2	5:21.2	+23.4	24	38.5	+16.7	78	1:02.3	+19.4	=91	2:15.0	8:38.5	+2:36.3	88	15:47.0	+3:16.1	48
Круг 3	5:25.6	+26.3	=28	52.0	+25.1	107	1:15.8	+26.1	106	2:15.0	8:56.4	+2:42.3	96	24:43.4	+5:43.9	73
Круг 4	5:37.0	+30.6	45	35.5	+14.5	73	56.8	+9.7	=52	0.0	6:33.8	+32.9	4	31:17.2	+6:07.8	37
Круг 5	4:58.1	+11.0	18								4:58.1	+11.0	18			
Итого	26:44.0	+1:46.1	28	2:44.9	+54.9	85	4:16.3	+59.2	=84							
35	65	ГАВРИЛОВ Александр	Рязанская область	1 1 2 1	5	36:18.3	+6:13.5									
Круг 1	5:47.1	+46.5	108	34.9	+9.0	=29	1:00.1	+10.9	39	45.0	7:32.2	+1:16.2	44	7:32.2	+1:16.2	44
Круг 2	5:42.0	+44.2	=90	29.7	+8.0	26	51.1	+8.2	19	45.0	7:18.1	+1:15.9	31	14:50.3	+2:19.4	25
Круг 3	5:50.3	+51.0	99	43.9	+17.0	68	1:06.9	+17.2	67	1:30.0	8:27.2	+2:13.1	79	23:17.5	+4:18.0	36
Круг 4	5:56.9	+50.5	94	29.4	+8.4	22	52.4	+5.3	23	45.0	7:34.3	+1:33.4	29	30:51.8	+5:42.4	30
Круг 5	5:26.5	+39.4	81								5:26.5	+39.4	81			
Итого	28:42.8	+3:44.9	95	2:18.0	+27.9	33	3:50.5	+33.4	31							





ПЕРВЕНСТВО РОССИИ ПО БИАТЛОНУ

ЧАЙКОВВСКИЙ (ПЕРМСКИЙ КРАЙ)
ФЦП по ЗВС "Снежинка" им. А.А. Данилова

ГОНКА 10 КМ ЮНОШИ 15-16 ЛЕТ


ВС 12 МАР 2023
Начало: 11:00



Аналитика гонки

Место	Ст.№	Фамилия Имя	Регион	Промехи	Сум	Время	Отст.									
Круг	Трасса			Стрельба			Огневой рубеж			Штраф	Круг			Общее		
	Время	Отст.	М-о	Время	Отст.	М-о	Время	Отст.	М-о	Время	Время	Отст.	М-о	Время	Отст.	М-о
36	14	АРТЕМОВ Павел	Москва				1 2 2 3			8				36:24.8		+6:20.0
Круг 1	5:14.0	+13.4	10	43.6	+17.8	91	1:07.2	+18.0	=90	45.0	7:06.2	+50.2	24	7:06.2	+50.2	24
Круг 2	5:16.4	+18.6	16	39.3	+17.5	88	1:01.5	+18.6	87	1:30.0	7:47.9	+1:45.7	42	14:54.1	+2:23.2	27
Круг 3	5:14.5	+15.2	=8	45.8	+18.9	82	1:09.8	+20.1	80	1:30.0	7:54.3	+1:40.2	61	22:48.4	+3:48.9	29
Круг 4	5:20.9	+14.5	13	40.2	+19.2	100	1:01.5	+14.4	=88	2:15.0	8:37.4	+2:36.5	74	31:25.8	+6:16.4	39
Круг 5	4:59.0	+11.9	22							4:59.0	+11.9	22				
Итого	26:04.8	+1:06.9	11	2:49.1	+59.0	92	4:20.0	+1:02.9	90							
37	77	ЛЕОНЕНКО Эдуард	Мурманская область				1 1 2 1			5				36:28.0		+6:23.2
Круг 1	5:44.4	+43.8	104	32.8	+6.9	18	57.6	+8.4	26	45.0	7:27.0	+1:11.0	39	7:27.0	+1:11.0	39
Круг 2	5:50.3	+52.5	106	29.7	+8.0	25	57.9	+15.0	=62	45.0	7:33.2	+1:31.0	37	15:00.2	+2:29.3	30
Круг 3	5:49.2	+49.9	91	45.2	+18.3	78	1:09.3	+19.6	=77	1:30.0	8:28.5	+2:14.4	80	23:28.7	+4:29.2	39
Круг 4	5:54.4	+48.0	85	32.2	+11.2	45	56.8	+9.7	=52	45.0	7:36.2	+1:35.3	30	31:04.9	+5:55.5	34
Круг 5	5:23.1	+36.0	73							5:23.1	+36.0	73				
Итого	28:41.4	+3:43.5	93	2:20.1	+30.0	38	4:01.6	+44.5	53							
37	4	КОВАЛЕВ Роман	Красноярский край				2 1 1 3			7				36:28.0		+6:23.2
Круг 1	5:32.4	+31.8	=61	39.7	+13.8	62	1:03.6	+14.4	=64	1:30.0	8:06.0	+1:50.0	68	8:06.0	+1:50.0	68
Круг 2	5:25.7	+27.9	=37	33.0	+11.2	48	54.4	+11.5	39	45.0	7:05.1	+1:02.9	22	15:11.1	+2:40.2	33
Круг 3	5:32.6	+33.3	49	40.7	+13.8	51	1:03.7	+14.0	45	45.0	7:21.3	+1:07.2	25	22:32.4	+3:32.9	26
Круг 4	5:33.0	+26.6	38	32.2	+11.2	44	56.2	+9.1	=44	2:15.0	8:44.2	+2:43.3	83	31:16.6	+6:07.2	36
Круг 5	5:11.4	+24.3	=45							5:11.4	+24.3	=45				
Итого	27:15.1	+2:17.2	45	2:25.7	+35.6	50	3:57.9	+40.8	46							
39	57	ИШКАТОВ Максим	Удмуртская Республика				2 2 2 2			8				36:30.2		+6:25.4
Круг 1	5:20.8	+20.2	=24	35.3	+9.5	33	56.4	+7.2	=20	1:30.0	7:47.2	+1:31.2	55	7:47.2	+1:31.2	55
Круг 2	5:21.0	+23.2	23	32.4	+10.6	45	54.8	+11.9	=41	1:30.0	7:45.8	+1:43.6	41	15:33.0	+3:02.1	41
Круг 3	5:27.3	+28.0	32	38.7	+11.8	36	1:00.8	+11.1	=22	1:30.0	7:58.1	+1:44.0	64	23:31.1	+4:31.6	44
Круг 4	5:30.3	+23.9	35	33.3	+12.3	51	53.6	+6.5	=30	1:30.0	7:53.9	+1:53.0	43	31:25.0	+6:15.6	38
Круг 5	5:05.2	+18.1	32							5:05.2	+18.1	32				
Итого	26:44.6	+1:46.7	30	2:19.9	+29.8	36	3:45.6	+28.5	=24							
40	9	ВЕРТ Дмитрий	Алтайский край				2 3 2 2			9				36:42.6		+6:37.8
Круг 1	5:15.4	+14.8	15	36.7	+10.9	42	56.3	+7.1	19	1:30.0	7:41.7	+1:25.7	51	7:41.7	+1:25.7	51
Круг 2	5:15.8	+18.0	=12	36.8	+15.1	70	58.8	+15.9	73	2:15.0	8:29.6	+2:27.4	81	16:11.3	+3:40.4	68
Круг 3	5:17.8	+18.5	15	37.7	+10.8	29	59.6	+9.9	=15	1:30.0	7:47.4	+1:33.3	51	23:58.7	+4:59.2	54
Круг 4	5:26.2	+19.8	=21	34.8	+13.8	68	54.3	+7.2	33	1:30.0	7:50.5	+1:49.6	38	31:49.2	+6:39.8	45
Круг 5	4:53.4	+6.3	6							4:53.4	+6.3	6				
Итого	26:08.6	+1:10.7	13	2:26.2	+36.1	51	3:49.0	+31.9	29							
41	61	БЕССОНОВ Илья	Алтайский край				1 2 3 3			9				36:44.0		+6:39.2
Круг 1	5:13.5	+12.9	9	25.8	0.0	1	50.2	+1.0	3	45.0	6:48.7	+32.7	19	6:48.7	+32.7	19
Круг 2	5:16.9	+19.1	17	36.2	+14.4	66	55.9	+13.0	=49	1:30.0	7:42.8	+1:40.6	40	14:31.5	+2:00.6	19
Круг 3	5:19.0	+19.7	17	32.8	+5.9	8	54.6	+4.9	5	2:15.0	8:28.6	+2:14.5	81	23:00.1	+4:00.6	32
Круг 4	5:29.1	+22.7	=29	39.1	+18.1	91	1:04.3	+17.2	103	2:15.0	8:48.4	+2:47.5	86	31:48.5	+6:39.1	44
Круг 5	4:55.5	+8.4	10							4:55.5	+8.4	10				
Итого	26:14.0	+1:16.1	14	2:14.1	+24.0	25	3:45.0	+27.9	=21							
42	24	КУЛИКОВ Константин	Республика Мордовия				1 3 1 4			9				36:58.3		+6:53.5
Круг 1	5:09.0	+8.4	6	39.0	+13.1	57	59.2	+10.0	=34	45.0	6:53.2	+37.2	22	6:53.2	+37.2	22
Круг 2	5:19.3	+21.5	20	31.4	+9.7	40	53.5	+10.6	=34	2:15.0	8:27.8	+2:25.6	78	15:21.0	+2:50.1	36
Круг 3	5:28.0	+28.7	=38	40.6	+13.7	50	1:01.1	+11.4	26	45.0	7:14.1	+1:00.0	18	22:35.1	+3:35.6	27
Круг 4	5:18.8	+12.4	9	37.1	+16.1	81	1:02.0	+14.9	91	3:00.0	9:20.8	+3:19.9	105	31:55.9	+6:46.5	49
Круг 5	5:02.4	+15.3	30							5:02.4	+15.3	30				
Итого	26:17.5	+1:19.6	=16	2:28.2	+38.2	57	3:55.8	+38.7	42							





ПЕРВЕНСТВО РОССИИ ПО БИАТЛОНУ

ЧАЙКОВВСКИЙ (ПЕРМСКИЙ КРАЙ)
ФЦП по ЗВС "Снежинка" им. А.А. Данилова

ВС 12 МАР 2023
Начало: 11:00




ГОНКА 10 КМ ЮНОШИ 15-16 ЛЕТ

Аналитика гонки

Место	Ст.№	Фамилия Имя	Регион	Промахи	Сум	Время	Отст.									
Круг	Трасса			Стрельба			Огневой рубеж			Штраф	Круг			Общее		
	Время	Отст.	М-о	Время	Отст.	М-о	Время	Отст.	М-о	Время	Время	Отст.	М-о	Время	Отст.	М-о
43	92	ГРИНЧЕНКО Степан	Красноярский край	1 4 1 2	8	36:59.0	+6:54.2									
Круг 1	5:31.3	+30.7	58	43.0	+17.2	87	1:03.1	+13.9	=61	45.0	7:19.4	+1:03.4	32	7:19.4	+1:03.4	32
Круг 2	5:27.1	+29.3	45	45.2	+23.4	105	1:09.5	+26.6	106	3:00.0	9:36.6	+3:34.4	111	16:56.0	+4:25.1	88
Круг 3	5:23.7	+24.4	24	48.6	+21.7	93	1:07.6	+17.9	71	45.0	7:16.3	+1:02.2	20	24:12.3	+5:12.8	61
Круг 4	5:22.9	+16.5	=15	33.8	+12.8	55	55.8	+8.7	=41	1:30.0	7:48.7	+1:47.8	37	32:01.0	+6:51.6	=52
Круг 5	4:58.0	+10.9	17								4:58.0	+10.9	17			
Итого	26:43.0	+1:45.1	27	2:50.7	+1:00.7	94	4:16.0	+58.9	83							
44	35	НИКОЛАЕВ Дмитрий	Москва	2 1 0 4	7	36:59.1	+6:54.3									
Круг 1	5:32.4	+31.8	=61	42.2	+16.3	82	1:07.2	+18.0	=90	1:30.0	8:09.6	+1:53.6	72	8:09.6	+1:53.6	72
Круг 2	5:26.9	+29.1	=43	36.9	+15.2	71	58.7	+15.8	=70	45.0	7:10.6	+1:08.4	=27	15:20.2	+2:49.3	35
Круг 3	5:32.5	+33.2	48	42.8	+15.8	63	1:08.4	+18.7	76	0.0	6:40.9	+26.8	9	22:01.1	+3:01.6	22
Круг 4	5:29.8	+23.4	=32	46.4	+25.4	113	1:10.7	+23.6	114	3:00.0	9:40.5	+3:39.6	113	31:41.6	+6:32.2	41
Круг 5	5:17.5	+30.4	58								5:17.5	+30.4	58			
Итого	27:19.1	+2:21.2	=47	2:48.4	+58.3	91	4:25.0	+1:07.9	95							
45	86	ЦЫГАНОВ Никита	Камчатский край	1 1 2 2	6	37:00.0	+6:55.2									
Круг 1	5:35.2	+34.6	71	42.5	+16.7	85	1:04.1	+14.9	=67	45.0	7:24.3	+1:08.3	36	7:24.3	+1:08.3	36
Круг 2	5:47.1	+49.3	100	39.7	+18.0	89	1:00.7	+17.8	85	45.0	7:32.8	+1:30.6	36	14:57.1	+2:26.2	28
Круг 3	5:47.5	+48.2	85	40.5	+13.6	49	1:03.1	+13.4	39	1:30.0	8:20.6	+2:06.5	75	23:17.7	+4:18.2	37
Круг 4	5:55.1	+48.7	87	38.2	+17.2	87	1:00.0	+12.9	83	1:30.0	8:25.1	+2:24.2	62	31:42.8	+6:33.4	42
Круг 5	5:17.2	+30.1	57								5:17.2	+30.1	57			
Итого	28:22.1	+3:24.2	81	2:41.1	+51.0	80	4:07.9	+50.8	67							
46	90	ФИЛАТОВ Валерий	Санкт-Петербург	5 1 1 0	7	37:00.3	+6:55.5									
Круг 1	5:41.2	+40.6	=93	51.2	+25.4	110	1:15.2	+26.0	110	3:45.0	10:41.4	+4:25.4	118	10:41.4	+4:25.4	118
Круг 2	5:24.1	+26.3	33	29.6	+7.9	22	59.3	+16.4	75	45.0	7:08.4	+1:06.2	25	17:49.8	+5:18.9	104
Круг 3	5:37.2	+37.9	59	38.3	+11.4	32	1:03.5	+13.8	=41	45.0	7:25.7	+1:11.6	29	25:15.5	+6:16.0	86
Круг 4	5:36.0	+29.6	44	27.2	+6.2	11	56.7	+9.6	=49	0.0	6:32.7	+31.8	3	31:48.2	+6:38.8	43
Круг 5	5:12.1	+25.0	=48								5:12.1	+25.0	=48			
Итого	27:30.6	+2:32.7	51	2:26.5	+36.5	52	4:14.7	+57.6	79							
47	25	ЛАГУНОВ Александр	Кировская область	1 3 2 2	8	37:01.5	+6:56.7									
Круг 1	5:24.9	+24.3	39	40.1	+14.2	63	1:05.7	+16.5	=80	45.0	7:15.6	+59.6	28	7:15.6	+59.6	28
Круг 2	5:20.7	+22.9	21	48.0	+26.3	110	1:11.1	+28.2	110	2:15.0	8:46.8	+2:44.6	91	16:02.4	+3:31.5	60
Круг 3	5:27.6	+28.3	36	36.8	+9.9	23	1:02.0	+12.3	32	1:30.0	7:59.6	+1:45.5	65	24:02.0	+5:02.5	56
Круг 4	5:25.9	+19.5	19	33.8	+12.8	54	56.7	+9.6	=49	1:30.0	7:52.6	+1:51.7	41	31:54.6	+6:45.2	46
Круг 5	5:06.9	+19.8	=34								5:06.9	+19.8	=34			
Итого	26:46.0	+1:48.1	32	2:38.9	+48.8	77	4:15.5	+58.4	82							
48	10	ШАШИН Глеб	Республика Мордовия	0 2 2 1	5	37:11.1	+7:06.3									
Круг 1	5:35.3	+34.7	72	40.3	+14.4	66	1:05.6	+16.4	=77	0.0	6:40.9	+24.9	13	6:40.9	+24.9	13
Круг 2	5:53.3	+55.5	=10	39.1	+17.4	86	1:03.2	+20.3	95	1:30.0	8:26.5	+2:24.3	76	15:07.4	+2:36.5	31
Круг 3	6:00.1	+1:00.8	109	52.4	+25.5	108	1:18.8	+29.1	=110	1:30.0	8:48.9	+2:34.8	91	23:56.3	+4:56.8	53
Круг 4	5:56.6	+50.2	93	35.0	+14.0	69	1:01.0	+13.9	87	45.0	7:42.6	+1:41.7	33	31:38.9	+6:29.5	40
Круг 5	5:32.2	+45.1	93								5:32.2	+45.1	93			
Итого	28:57.5	+3:59.6	103	2:47.0	+56.9	89	4:28.6	+1:11.5	99							
49	118	КОЖЕВИН Михаил	Алтайский край	1 1 4 1	7	37:11.6	+7:06.8									
Круг 1	5:40.2	+39.6	89	36.7	+10.9	41	1:00.7	+11.5	=41	45.0	7:25.9	+1:09.9	37	7:25.9	+1:09.9	37
Круг 2	5:35.3	+37.5	66	30.5	+8.7	34	54.6	+11.7	40	45.0	7:14.9	+1:12.7	30	14:40.8	+2:09.9	22
Круг 3	5:42.2	+42.9	70	42.8	+15.9	64	1:06.0	+16.3	=59	3:00.0	9:48.2	+3:34.1	112	24:29.0	+5:29.5	68
Круг 4	5:50.0	+43.6	75	30.9	+9.9	32	51.7	+4.6	20	45.0	7:26.7	+1:25.8	25	31:55.7	+6:46.3	48
Круг 5	5:15.9	+28.8	55								5:15.9	+28.8	55			
Итого	28:03.6	+3:05.7	69	2:21.0	+30.9	39	3:53.0	+35.9	36							





ПЕРВЕНСТВО РОССИИ ПО БИАТЛОНУ

ЧАЙКОВВСКИЙ (ПЕРМСКИЙ КРАЙ)
ФЦП по ЗВС "Снежинка" им. А.А. Данилова

ВС 12 МАР 2023
Начало: 11:00




ГОНКА 10 КМ ЮНОШИ 15-16 ЛЕТ

Аналитика гонки

Место	Ст.№	Фамилия Имя	Регион	Промехи	Сум	Время	Отст.									
Круг	Трасса			Стрельба			Огневой рубеж			Штраф	Круг			Общее		
	Время	Отст.	М-о	Время	Отст.	М-о	Время	Отст.	М-о	Время	Время	Отст.	М-о	Время	Отст.	М-о
50	103	ХОДЯКОВ Сергей	Тюменская область	3 1 2 3	9	37:18.2	+7:13.4									
Круг 1	5:30.7	+30.1	=53	40.2	+14.4	65	1:02.6	+13.4	57	2:15.0	8:48.3	+2:32.3	87	8:48.3	+2:32.3	87
Круг 2	5:22.7	+24.9	28	32.9	+11.2	47	55.0	+12.1	44	45.0	7:02.7	+1:00.5	19	15:51.0	+3:20.1	54
Круг 3	5:11.3	+12.0	4	43.2	+16.3	66	1:06.6	+16.9	66	1:30.0	7:47.9	+1:33.8	53	23:38.9	+4:39.4	48
Круг 4	5:27.4	+21.0	=26	37.3	+16.3	82	59.5	+12.4	77	2:15.0	8:41.9	+2:41.0	77	32:20.8	+7:11.4	55
Круг 5	4:57.4	+10.3	14								4:57.4	+10.3	14			
Итого	26:29.5	+1:31.6	23	2:33.8	+43.7	66	4:03.7	+46.6	58							
51	67	КАСЬЯН Григорий	Сахалинская область	1 2 2 0	5	37:19.7	+7:14.9									
Круг 1	6:05.3	+1:04.7	118	50.0	+24.1	109	1:15.6	+26.4	111	45.0	8:05.9	+1:49.9	67	8:05.9	+1:49.9	67
Круг 2	5:49.3	+51.5	103	48.5	+26.8	112	1:10.8	+27.9	109	1:30.0	8:30.1	+2:27.9	82	16:36.0	+4:05.1	77
Круг 3	5:48.0	+48.7	86	50.9	+24.0	104	1:13.9	+24.2	98	1:30.0	8:31.9	+2:17.8	=85	25:07.9	+6:08.4	81
Круг 4	5:52.5	+46.1	80	36.8	+15.8	77	58.8	+11.7	71	0.0	6:51.3	+50.4	12	31:59.2	+6:49.8	50
Круг 5	5:20.5	+33.4	62								5:20.5	+33.4	62			
Итого	28:55.6	+3:57.7	102	3:06.4	+1:16.3	108	4:39.1	+1:22.0	108							
52	37	МАМОНОВ Матвей	Вологодская область	2 3 2 3	10	37:19.9	+7:15.1									
Круг 1	5:15.0	+14.4	=12	31.0	+5.1	9	56.1	+6.9	18	1:30.0	7:41.1	+1:25.1	=49	7:41.1	+1:25.1	=49
Круг 2	5:16.0	+18.2	14	38.2	+16.5	77	58.4	+15.5	66	2:15.0	8:29.4	+2:27.2	80	16:10.5	+3:39.6	66
Круг 3	5:14.5	+15.2	=8	26.9	0.0	1	54.9	+5.2	7	1:30.0	7:39.4	+1:25.3	43	23:49.9	+4:50.4	51
Круг 4	5:21.4	+15.0	14	32.0	+11.0	42	59.1	+12.0	=73	2:15.0	8:35.5	+2:34.6	71	32:25.4	+7:16.0	58
Круг 5	4:54.5	+7.4	7								4:54.5	+7.4	7			
Итого	26:01.4	+1:03.5	8	2:08.2	+18.2	13	3:48.5	+31.4	28							
53	73	ВЕРБИЦКИЙ Олег	Московская область	3 3 1 1	8	37:23.5	+7:18.7									
Круг 1	5:20.4	+19.8	23	56.2	+30.4	115	1:19.7	+30.5	116	2:15.0	8:55.1	+2:39.1	92	8:55.1	+2:39.1	92
Круг 2	5:23.7	+25.9	32	50.5	+28.8	114	1:12.1	+29.2	112	2:15.0	8:50.8	+2:48.6	93	17:45.9	+5:15.0	102
Круг 3	5:27.7	+28.4	37	49.4	+22.5	97	1:13.4	+23.7	=95	45.0	7:26.1	+1:12.0	31	25:12.0	+6:12.5	82
Круг 4	5:26.9	+20.5	24	31.0	+10.0	34	52.7	+5.6	24	45.0	7:04.6	+1:03.7	19	32:16.6	+7:07.2	54
Круг 5	5:06.9	+19.8	=34								5:06.9	+19.8	=34			
Итого	26:45.6	+1:47.7	31	3:07.3	+1:17.2	110	4:37.9	+1:20.8	107							
54	60	МАКУХА Артем	Камчатский край	2 2 3 0	7	37:28.5	+7:23.7									
Круг 1	5:38.2	+37.6	86	29.1	+3.3	4	53.2	+4.0	=7	1:30.0	8:01.4	+1:45.4	63	8:01.4	+1:45.4	63
Круг 2	5:48.0	+50.2	101	29.5	+7.8	20	47.7	+4.8	7	1:30.0	8:05.7	+2:03.5	61	16:07.1	+3:36.2	62
Круг 3	5:50.8	+51.5	100	36.7	+9.8	22	59.3	+9.6	14	2:15.0	9:05.1	+2:51.0	98	25:12.2	+6:12.7	83
Круг 4	6:00.3	+53.9	101	29.0	+8.0	20	48.5	+1.4	=5	0.0	6:48.8	+47.9	8	32:01.0	+6:51.6	=52
Круг 5	5:27.5	+40.4	83								5:27.5	+40.4	83			
Итого	28:44.8	+3:46.9	96	2:04.4	+14.4	10	3:28.7	+11.6	4							
55	106	КИМ Роберт	Москва	2 2 1 2	7	37:34.6	+7:29.8									
Круг 1	5:30.9	+30.3	56	36.0	+10.1	35	1:02.4	+13.2	=55	1:30.0	8:03.3	+1:47.3	64	8:03.3	+1:47.3	64
Круг 2	5:37.6	+39.8	=73	33.1	+11.4	51	57.0	+14.1	=52	1:30.0	8:04.6	+2:02.4	59	16:07.9	+3:37.0	63
Круг 3	5:36.6	+37.3	56	41.3	+14.4	57	1:08.2	+18.5	75	45.0	7:29.8	+1:15.7	35	23:37.7	+4:38.2	47
Круг 4	5:55.5	+49.1	91	34.1	+13.1	61	56.7	+9.6	=49	1:30.0	8:22.2	+2:21.3	=60	31:59.9	+6:50.5	51
Круг 5	5:34.7	+47.6	100								5:34.7	+47.6	100			
Итого	28:15.3	+3:17.4	77	2:24.6	+34.6	49	4:04.3	+47.2	60							
56	18	ДЕНЕЖКИН Александр	Мурманская область	3 1 2 3	9	37:34.9	+7:30.1									
Круг 1	5:24.1	+23.5	38	34.2	+8.4	27	59.0	+9.8	31	2:15.0	8:38.1	+2:22.1	82	8:38.1	+2:22.1	82
Круг 2	5:32.5	+34.7	=57	29.5	+7.7	18	49.0	+6.1	10	45.0	7:06.5	+1:04.3	23	15:44.6	+3:13.7	=44
Круг 3	5:30.2	+30.9	42	36.1	+9.1	19	1:00.9	+11.2	=24	1:30.0	8:01.1	+1:47.0	66	23:45.7	+4:46.2	50
Круг 4	5:29.8	+23.4	=32	31.4	+10.4	35	57.3	+10.2	=57	2:15.0	8:42.1	+2:41.2	=78	32:27.8	+7:18.4	60
Круг 5	5:07.1	+20.0	36								5:07.1	+20.0	36			
Итого	27:03.7	+2:05.8	37	2:11.3	+21.2	19	3:46.2	+29.1	26							





ПЕРВЕНСТВО РОССИИ ПО БИАТЛОНУ

ЧАЙКОВВСКИЙ (ПЕРМСКИЙ КРАЙ)
ФЦП по ЗВС "Снежинка" им. А.А. Данилова

ВС 12 МАР 2023
Начало: 11:00




ГОНКА 10 КМ ЮНОШИ 15-16 ЛЕТ

Аналитика гонки

Место	Ст.№	Фамилия Имя	Регион	Промехи	Сум	Время	Отст.									
Круг	Трасса			Стрельба			Огневой рубеж			Штраф	Круг			Общее		
	Время	Отст.	М-о	Время	Отст.	М-о	Время	Отст.	М-о	Время	Время	Отст.	М-о	Время	Отст.	М-о
57	83	БЕЛЯКОВ Александр	Ульяновская область	1 2 1 2	6	37:35.0	+7:30.2									
Круг 1	5:39.0	+38.4	88	39.3	+13.5	58	1:02.4	+13.2	=55	45.0	7:26.4	+1:10.4	38	7:26.4	+1:10.4	38
Круг 2	5:56.5	+58.7	=112	25.3	+3.6	8	53.2	+10.3	33	1:30.0	8:19.7	+2:17.5	69	15:46.1	+3:15.2	46
Круг 3	5:56.5	+57.2	105	39.9	+13.0	47	1:05.6	+15.9	56	45.0	7:47.1	+1:33.0	50	23:33.2	+4:33.7	45
Круг 4	6:00.8	+54.4	103	27.0	+6.0	9	51.4	+4.3	17	1:30.0	8:22.2	+2:21.3	=60	31:55.4	+6:46.0	47
Круг 5	5:39.6	+52.5	103								5:39.6	+52.5	103			
Итого	29:12.4	+4:14.5	105	2:11.8	+21.7	20	3:52.6	+35.5	=34							
58	20	БЕРЕЗАНЬ Даниил	Камчатский край	3 2 3 1	9	37:36.0	+7:31.2									
Круг 1	5:15.3	+14.7	14	52.0	+26.2	114	1:13.3	+24.1	107	2:15.0	8:43.6	+2:27.6	85	8:43.6	+2:27.6	85
Круг 2	5:14.6	+16.8	10	46.6	+24.8	108	1:04.6	+21.7	99	1:30.0	7:49.2	+1:47.0	44	16:32.8	+4:01.9	76
Круг 3	5:27.5	+28.2	=34	49.1	+22.2	95	1:11.4	+21.7	90	2:15.0	8:53.9	+2:39.8	93	25:26.7	+6:27.2	89
Круг 4	5:27.8	+21.4	28	39.4	+18.4	96	57.8	+10.7	=62	45.0	7:10.6	+1:09.7	20	32:37.3	+7:27.9	64
Круг 5	4:58.7	+11.6	21								4:58.7	+11.6	21			
Итого	26:23.9	+1:26.0	20	3:07.2	+1:17.2	109	4:27.1	+1:10.0	98							
59	44	СЕМЕНИХИН Алексей	Москва	3 1 1 3	8	37:45.4	+7:40.6									
Круг 1	5:40.7	+40.1	90	43.3	+17.4	90	1:06.1	+16.9	=84	2:15.0	9:01.8	+2:45.8	96	9:01.8	+2:45.8	96
Круг 2	5:20.8	+23.0	22	33.4	+11.7	52	55.7	+12.8	=46	45.0	7:01.5	+59.3	18	16:03.3	+3:32.4	61
Круг 3	5:30.1	+30.8	41	44.4	+17.4	70	1:10.7	+21.0	86	45.0	7:25.8	+1:11.7	30	23:29.1	+4:29.6	40
Круг 4	5:40.2	+33.8	52	31.6	+10.6	38	58.2	+11.1	=65	2:15.0	8:53.4	+2:52.5	90	32:22.5	+7:13.1	56
Круг 5	5:22.9	+35.8	72								5:22.9	+35.8	72			
Итого	27:34.7	+2:36.8	55	2:32.8	+42.7	64	4:10.7	+53.6	70							
60	74	ЮШМАНОВ Кирилл	Свердловская область	3 0 2 2	7	37:47.6	+7:42.8									
Круг 1	5:38.6	+38.0	87	56.4	+30.6	116	1:19.6	+30.4	115	2:15.0	9:13.2	+2:57.2	102	9:13.2	+2:57.2	102
Круг 2	5:36.7	+38.9	70	36.5	+14.8	68	58.9	+16.0	74	0.0	6:35.6	+33.4	9	15:48.8	+3:17.9	51
Круг 3	5:37.5	+38.2	61	45.7	+18.7	79	1:10.0	+20.3	82	1:30.0	8:17.5	+2:03.4	73	24:06.3	+5:06.8	60
Круг 4	5:44.0	+37.6	=61	43.7	+22.7	110	1:04.7	+17.6	104	1:30.0	8:18.7	+2:17.8	=55	32:25.0	+7:15.6	57
Круг 5	5:22.6	+35.5	71								5:22.6	+35.5	71			
Итого	27:59.4	+3:01.5	67	3:02.5	+1:12.4	104	4:33.2	+1:16.1	103							
61	96	САВЧЕНКО Иван	ХМАО-Югра	1 3 4 0	8	37:49.9	+7:45.1									
Круг 1	5:36.5	+35.9	78	28.0	+2.2	3	52.1	+2.9	4	45.0	7:13.6	+57.6	27	7:13.6	+57.6	27
Круг 2	5:28.3	+30.5	49	29.7	+7.9	23	54.9	+12.0	43	2:15.0	8:38.2	+2:36.0	86	15:51.8	+3:20.9	55
Круг 3	5:44.0	+44.7	=77	32.3	+5.4	6	57.8	+8.1	=11	3:00.0	9:41.8	+3:27.7	108	25:33.6	+6:34.1	90
Круг 4	5:57.8	+51.4	95	27.1	+6.1	10	54.5	+7.4	34	0.0	6:52.3	+51.4	13	32:25.9	+7:16.5	59
Круг 5	5:24.0	+36.9	78								5:24.0	+36.9	78			
Итого	28:10.6	+3:12.7	73	1:57.2	+7.2	4	3:39.3	+22.2	16							
62	71	МЕЛЬЧАКОВ Иван	Удмуртская Республика	3 3 2 2	10	37:52.0	+7:47.2									
Круг 1	5:08.4	+7.8	4	36.9	+11.1	43	59.1	+9.9	=32	2:15.0	8:22.5	+2:06.5	78	8:22.5	+2:06.5	78
Круг 2	5:16.3	+18.5	15	30.1	+8.4	28	52.6	+9.7	=28	2:15.0	8:23.9	+2:21.7	74	16:46.4	+4:15.5	81
Круг 3	5:11.9	+12.6	5	47.5	+20.6	92	1:09.3	+19.6	=77	1:30.0	7:51.2	+1:37.1	56	24:37.6	+5:38.1	70
Круг 4	5:23.1	+16.7	17	40.2	+19.2	101	1:02.5	+15.4	95	1:30.0	7:55.6	+1:54.7	45	32:33.2	+7:23.8	62
Круг 5	5:18.8	+31.7	=59								5:18.8	+31.7	=59			
Итого	26:18.5	+1:20.6	19	2:35.0	+44.9	70	4:03.5	+46.4	57							
63	63	МОЛОДЦОВ Андрей	Республика Карелия	3 2 1 1	7	37:58.0	+7:53.2									
Круг 1	5:44.3	+43.7	103	45.2	+19.3	97	1:07.2	+18.0	=90	2:15.0	9:06.5	+2:50.5	98	9:06.5	+2:50.5	98
Круг 2	5:48.2	+50.4	102	39.7	+18.0	90	1:02.3	+19.4	=91	1:30.0	8:20.5	+2:18.3	71	17:27.0	+4:56.1	97
Круг 3	5:48.9	+49.6	=89	37.5	+10.6	28	59.8	+10.1	=18	45.0	7:33.7	+1:19.6	40	25:00.7	+6:01.2	80
Круг 4	5:46.7	+40.3	=69	33.3	+12.3	52	55.8	+8.7	=41	45.0	7:27.5	+1:26.6	27	32:28.2	+7:18.8	61
Круг 5	5:29.8	+42.7	88								5:29.8	+42.7	88			
Итого	28:37.9	+3:40.0	90	2:35.9	+45.8	72	4:05.1	+48.0	62							





ПЕРВЕНСТВО РОССИИ ПО БИАТЛОНУ

ЧАЙКОВВСКИЙ (ПЕРМСКИЙ КРАЙ)
ФЦП по ЗВС "Снежинка" им. А.А. Данилова

ВС 12 МАР 2023
Начало: 11:00




ГОНКА 10 КМ ЮНОШИ 15-16 ЛЕТ

Аналитика гонки

Место	Ст.№	Фамилия Имя	Регион	Промехи	Сум	Время	Отст.									
Круг	Трасса			Стрельба			Огневой рубеж			Штраф	Круг			Общее		
	Время	Отст.	М-о	Время	Отст.	М-о	Время	Отст.	М-о	Время	Время	Отст.	М-о	Время	Отст.	М-о
64	94	ПОПЫКИН Владислав	Москва	3 3 1 3	10	37:59.4	+7:54.6									
Круг 1	5:20.3	+19.7	22	41.5	+15.6	77	1:06.9	+17.7	88	2:15.0	8:42.2	+2:26.2	83	8:42.2	+2:26.2	83
Круг 2	5:12.9	+15.1	8	33.1	+11.4	50	53.0	+10.1	=31	2:15.0	8:20.9	+2:18.7	72	17:03.1	+4:32.2	89
Круг 3	5:23.9	+24.6	=25	44.5	+17.6	73	1:09.9	+20.2	81	45.0	7:18.8	+1:04.7	22	24:21.9	+5:22.4	67
Круг 4	5:22.9	+16.5	=15	30.0	+9.0	25	53.5	+6.4	29	2:15.0	8:31.4	+2:30.5	69	32:53.3	+7:43.9	72
Круг 5	5:06.1	+19.0	33								5:06.1	+19.0	33			
Итого	26:26.1	+1:28.2	21	2:29.3	+39.2	59	4:03.3	+46.2	56							
64	64	СУВОРОВ Павел	Санкт-Петербург	3 2 1 2	8	37:59.4	+7:54.6									
Круг 1	5:36.7	+36.1	79	38.4	+12.5	51	1:02.7	+13.5	58	2:15.0	8:54.4	+2:38.4	91	8:54.4	+2:38.4	91
Круг 2	5:37.2	+39.4	71	24.2	+2.5	5	44.9	+2.0	4	1:30.0	7:52.1	+1:49.9	=47	16:46.5	+4:15.6	82
Круг 3	5:43.6	+44.3	76	37.4	+10.5	27	1:01.8	+12.1	=28	45.0	7:30.4	+1:16.3	36	24:16.9	+5:17.4	64
Круг 4	5:54.0	+47.6	84	34.1	+13.1	62	56.2	+9.1	=44	1:30.0	8:20.2	+2:19.3	59	32:37.1	+7:27.7	63
Круг 5	5:22.3	+35.2	69								5:22.3	+35.2	69			
Итого	28:13.8	+3:15.9	75	2:14.3	+24.2	26	3:45.6	+28.5	=24							
66	26	ГЕКМАН Дмитрий	ХМАО-Югра	3 2 1 3	9	38:00.7	+7:55.9									
Круг 1	5:41.0	+40.4	92	32.1	+6.3	14	57.3	+8.1	24	2:15.0	8:53.3	+2:37.3	89	8:53.3	+2:37.3	89
Круг 2	5:25.6	+27.8	36	31.6	+9.9	43	54.0	+11.1	37	1:30.0	7:49.6	+1:47.4	45	16:42.9	+4:12.0	80
Круг 3	5:31.8	+32.5	45	35.2	+8.3	16	1:00.8	+11.1	=22	45.0	7:17.6	+1:03.5	21	24:00.5	+5:01.0	55
Круг 4	5:35.6	+29.2	43	29.9	+8.9	23	52.9	+5.8	25	2:15.0	8:43.5	+2:42.6	82	32:44.0	+7:34.6	67
Круг 5	5:16.7	+29.6	56								5:16.7	+29.6	56			
Итого	27:30.7	+2:32.8	=52	2:09.0	+18.9	14	3:45.0	+27.9	=21							
67	98	УРОСОВ Иван	Тюменская область	2 3 2 3	10	38:04.3	+7:59.5									
Круг 1	5:17.3	+16.7	17	34.9	+9.0	=29	53.8	+4.6	10	1:30.0	7:41.1	+1:25.1	=49	7:41.1	+1:25.1	=49
Круг 2	5:22.1	+24.3	25	37.4	+15.7	74	51.7	+8.8	=21	2:15.0	8:28.8	+2:26.6	79	16:09.9	+3:39.0	65
Круг 3	5:25.6	+26.3	=28	39.5	+12.6	43	59.8	+10.1	=18	1:30.0	7:55.4	+1:41.3	62	24:05.3	+5:05.8	59
Круг 4	5:38.9	+32.5	=48	31.9	+10.9	41	53.0	+5.9	26	2:15.0	8:46.9	+2:46.0	85	32:52.2	+7:42.8	71
Круг 5	5:12.1	+25.0	=48								5:12.1	+25.0	=48			
Итого	26:56.0	+1:58.1	33	2:23.9	+33.8	47	3:38.3	+21.2	13							
68	107	НАУМОВ Валентин	Новосибирская область	2 3 3 2	10	38:05.2	+8:00.4									
Круг 1	5:28.3	+27.7	46	29.7	+3.9	5	49.4	+0.2	2	1:30.0	7:47.7	+1:31.7	56	7:47.7	+1:31.7	56
Круг 2	5:26.7	+28.9	41	30.1	+8.3	27	51.8	+8.9	24	2:15.0	8:33.5	+2:31.3	=83	16:21.2	+3:50.3	69
Круг 3	5:23.9	+24.6	=25	30.0	+3.1	5	52.5	+2.8	3	2:15.0	8:31.4	+2:17.3	84	24:52.6	+5:53.1	76
Круг 4	5:26.4	+20.0	23	30.3	+9.3	28	54.8	+7.7	36	1:30.0	7:51.2	+1:50.3	39	32:43.8	+7:34.4	66
Круг 5	5:21.4	+34.3	=66								5:21.4	+34.3	=66			
Итого	27:06.7	+2:08.8	38	2:00.3	+10.2	5	3:28.5	+11.4	3							
69	11	МЯЧИН Николай	Республика Карелия	3 0 2 3	8	38:07.5	+8:02.7									
Круг 1	5:46.8	+46.2	107	44.3	+18.4	94	1:05.7	+16.5	=80	2:15.0	9:07.5	+2:51.5	100	9:07.5	+2:51.5	100
Круг 2	5:31.6	+33.8	56	29.5	+7.7	19	50.9	+8.0	=16	0.0	6:22.5	+20.3	6	15:30.0	+2:59.1	39
Круг 3	5:38.5	+39.2	63	39.8	+12.9	46	1:02.1	+12.4	33	1:30.0	8:10.6	+1:56.5	69	23:40.6	+4:41.1	49
Круг 4	5:44.0	+37.6	=61	33.9	+12.9	59	58.7	+11.6	=69	2:15.0	8:57.7	+2:56.8	93	32:38.3	+7:28.9	65
Круг 5	5:29.2	+42.1	86								5:29.2	+42.1	86			
Итого	28:10.1	+3:12.2	72	2:27.6	+37.5	55	3:57.4	+40.3	45							
70	69	ВЫЖИМОВ Семён	Республика Мордовия	1 3 0 3	7	38:10.6	+8:05.8									
Круг 1	5:22.3	+21.7	=32	43.3	+17.4	89	1:11.9	+22.7	104	45.0	7:19.2	+1:03.2	31	7:19.2	+1:03.2	31
Круг 2	5:30.2	+32.4	53	42.2	+20.5	99	1:06.5	+23.6	102	2:15.0	8:51.7	+2:49.5	94	16:10.9	+3:40.0	67
Круг 3	5:43.1	+43.8	73	46.6	+19.7	86	1:10.1	+20.4	83	0.0	6:53.2	+39.1	14	23:04.1	+4:04.6	33
Круг 4	5:45.2	+38.8	63	1:21.3	+1:00.3	118	1:43.8	+56.7	118	2:15.0	9:44.0	+3:43.1	114	32:48.1	+7:38.7	69
Круг 5	5:22.5	+35.4	70								5:22.5	+35.4	70			
Итого	27:43.3	+2:45.4	59	3:33.5	+1:43.4	117	5:12.3	+1:55.2	116							





ПЕРВЕНСТВО РОССИИ ПО БИАТЛОНУ

ЧАЙКОВВСКИЙ (ПЕРМСКИЙ КРАЙ)
ФЦП по ЗВС "Снежинка" им. А.А. Данилова

ВС 12 МАР 2023
Начало: 11:00



ГОНКА 10 КМ ЮНОШИ 15-16 ЛЕТ

Аналитика гонки

Место	Ст.№	Фамилия Имя	Регион	Промехи	Сум	Время	Отст.									
Круг	Трасса			Стрельба			Огневой рубеж			Штраф	Круг			Общее		
	Время	Отст.	М-о	Время	Отст.	М-о	Время	Отст.	М-о	Время	Время	Отст.	М-о	Время	Отст.	М-о
71	33	ЕЛИСЕЕВ Роман	Ульяновская область	3 4 1 1	9	38:12.0	+8:07.2									
Круг 1	5:20.8	+20.2	=24	36.7	+10.8	40	59.2	+10.0	=34	2:15.0	8:35.0	+2:19.0	81	8:35.0	+2:19.0	81
Круг 2	5:28.2	+30.4	48	46.3	+24.5	106	1:10.6	+27.7	108	3:00.0	9:38.8	+3:36.6	113	18:13.8	+5:42.9	108
Круг 3	5:38.8	+39.5	64	35.6	+8.7	18	59.8	+10.1	=18	45.0	7:23.6	+1:09.5	28	25:37.4	+6:37.9	91
Круг 4	5:41.1	+34.7	56	39.8	+18.8	99	1:00.5	+13.4	=85	45.0	7:26.6	+1:25.7	24	33:04.0	+7:54.6	75
Круг 5	5:08.0	+20.9	39								5:08.0	+20.9	39			
Итого	27:16.9	+2:19.0	46	2:38.5	+48.4	76	4:10.1	+53.0	69							
72	62	САДЬКОВ Арслан	Свердловская область	3 2 3 1	9	38:21.1	+8:16.3									
Круг 1	5:35.4	+34.8	73	37.3	+11.5	46	1:03.8	+14.6	66	2:15.0	8:54.2	+2:38.2	90	8:54.2	+2:38.2	90
Круг 2	5:30.6	+32.8	54	35.1	+13.3	62	58.7	+15.8	=70	1:30.0	7:59.3	+1:57.1	55	16:53.5	+4:22.6	86
Круг 3	5:31.5	+32.2	44	35.1	+8.2	14	1:03.9	+14.2	=46	2:15.0	8:50.4	+2:36.3	92	25:43.9	+6:44.4	92
Круг 4	5:39.6	+33.2	50	40.4	+19.4	102	59.0	+11.9	72	45.0	7:23.6	+1:22.7	23	33:07.5	+7:58.1	77
Круг 5	5:13.6	+26.5	53								5:13.6	+26.5	53			
Итого	27:30.7	+2:32.8	=52	2:28.0	+37.9	56	4:05.4	+48.3	64							
73	70	УСАНЬКОВ Матвей	Красноярский край	5 1 1 0	7	38:22.7	+8:17.9									
Круг 1	5:26.5	+25.9	43	52.0	+26.2	113	1:14.8	+25.6	=10	3:45.0	10:26.3	+4:10.3	116	10:26.3	+4:10.3	116
Круг 2	5:40.6	+42.8	84	48.9	+27.1	113	1:12.9	+30.0	114	45.0	7:38.5	+1:36.3	38	18:04.8	+5:33.9	107
Круг 3	5:46.4	+47.1	=83	56.2	+29.3	113	1:22.8	+33.1	114	45.0	7:54.2	+1:40.1	60	25:59.0	+6:59.5	95
Круг 4	5:51.7	+45.3	76	48.4	+27.4	114	1:10.6	+23.5	113	0.0	7:02.3	+1:01.4	17	33:01.3	+7:51.9	74
Круг 5	5:21.4	+34.3	=66								5:21.4	+34.3	=66			
Итого	28:06.6	+3:08.7	71	3:25.6	+1:35.6	115	5:01.1	+1:44.0	115							
74	75	СМИРНОВ Макар	Чувашская Республика	1 2 1 5	9	38:27.3	+8:22.5									
Круг 1	5:29.4	+28.8	49	33.3	+7.5	20	1:08.0	+18.8	94	45.0	7:22.4	+1:06.4	34	7:22.4	+1:06.4	34
Круг 2	5:32.7	+34.9	59	27.6	+5.8	12	50.9	+8.0	=16	1:30.0	7:53.6	+1:51.4	50	15:16.0	+2:45.1	34
Круг 3	5:41.4	+42.1	67	44.6	+17.7	75	1:06.1	+16.4	=61	45.0	7:32.5	+1:18.4	38	22:48.5	+3:49.0	30
Круг 4	5:43.4	+37.0	60	30.7	+9.7	30	51.6	+4.5	19	3:45.0	10:20.0	+4:19.1	118	33:08.5	+7:59.1	79
Круг 5	5:18.8	+31.7	=59								5:18.8	+31.7	=59			
Итого	27:45.7	+2:47.8	61	2:16.4	+26.3	30	3:56.6	+39.5	43							
75	59	ЯКОВЛЕВ Олег	Чувашская Республика	2 2 3 2	9	38:34.4	+8:29.6									
Круг 1	5:42.9	+42.3	99	37.3	+11.4	45	58.2	+9.0	=28	1:30.0	8:11.1	+1:55.1	73	8:11.1	+1:55.1	73
Круг 2	5:34.3	+36.5	64	30.7	+8.9	35	53.5	+10.6	=34	1:30.0	7:57.8	+1:55.6	54	16:08.9	+3:38.0	64
Круг 3	5:35.8	+36.5	55	50.6	+23.7	103	1:13.7	+24.0	97	2:15.0	9:04.5	+2:50.4	97	25:13.4	+6:13.9	84
Круг 4	5:43.1	+36.7	=58	31.5	+10.5	36	56.5	+9.4	=46	1:30.0	8:09.6	+2:08.7	50	33:23.0	+8:13.6	82
Круг 5	5:11.4	+24.3	=45								5:11.4	+24.3	=45			
Итого	27:47.5	+2:49.6	63	2:30.2	+40.1	60	4:01.9	+44.8	54							
76	36	КОЗИКОВ Егор	Москва	2 3 2 2	9	38:36.2	+8:31.4									
Круг 1	5:35.7	+35.1	75	39.6	+13.8	59	1:03.0	+13.8	60	1:30.0	8:08.7	+1:52.7	71	8:08.7	+1:52.7	71
Круг 2	5:33.7	+35.9	61	29.4	+7.6	17	51.0	+8.1	18	2:15.0	8:39.7	+2:37.5	89	16:48.4	+4:17.5	84
Круг 3	5:44.1	+44.8	79	32.7	+5.8	7	55.4	+5.7	8	1:30.0	8:09.5	+1:55.4	67	24:57.9	+5:58.4	79
Круг 4	5:49.0	+42.6	73	28.3	+7.3	16	47.4	+0.3	2	1:30.0	8:06.4	+2:05.5	48	33:04.3	+7:54.9	76
Круг 5	5:31.9	+44.8	92								5:31.9	+44.8	92			
Итого	28:14.4	+3:16.5	76	2:10.1	+20.0	16	3:36.8	+19.7	12							
77	111	БОНДАРЕНКО Тимофей	Санкт-Петербург	2 2 1 2	7	38:36.7	+8:31.9									
Круг 1	5:29.0	+28.4	48	35.9	+10.1	34	1:00.7	+11.5	=41	1:30.0	7:59.7	+1:43.7	62	7:59.7	+1:43.7	62
Круг 2	5:59.5	+1:01.7	114	30.3	+8.6	32	55.7	+12.8	=46	1:30.0	8:25.2	+2:23.0	75	16:24.9	+3:54.0	72
Круг 3	5:59.2	+59.9	107	38.8	+11.9	38	1:05.4	+15.7	54	45.0	7:49.6	+1:35.5	54	24:14.5	+5:15.0	62
Круг 4	6:09.4	+1:03.0	108	31.8	+10.8	40	57.5	+10.4	60	1:30.0	8:36.9	+2:36.0	73	32:51.4	+7:42.0	70
Круг 5	5:45.3	+58.2	111								5:45.3	+58.2	111			
Итого	29:22.4	+4:24.5	108	2:17.0	+26.9	32	3:59.3	+42.2	49							





ПЕРВЕНСТВО РОССИИ ПО БИАТЛОНУ

ЧАЙКОВВСКИЙ (ПЕРМСКИЙ КРАЙ)
ФЦП по ЗВС "Снежинка" им. А.А. Данилова

ГОНКА 10 КМ ЮНОШИ 15-16 ЛЕТ


ВС 12 МАР 2023
Начало: 11:00



Аналитика гонки

Место	Ст.№	Фамилия Имя	Регион	Промехи	Сум	Время	Отст.									
Круг	Трасса			Стрельба			Огневой рубеж			Штраф	Круг			Общее		
	Время	Отст.	М-о	Время	Отст.	М-о	Время	Отст.	М-о		Время	Время	Отст.	М-о	Время	Отст.
78	115	ШАРКЕВИЧ Иван	ХМАО-Югра	2 2 1 3	8	38:38.0	+8:33.2									
Круг 1	5:30.8	+30.2	55	33.3	+7.4	19	54.4	+5.2	12	1:30.0	7:55.2	+1:39.2	60	7:55.2	+1:39.2	60
Круг 2	5:41.5	+43.7	=88	21.9	+0.1	3	42.9	0.0	1	1:30.0	7:54.4	+1:52.2	=51	15:49.6	+3:18.7	52
Круг 3	6:03.9	+1:04.6	112	29.9	+3.0	4	52.3	+2.6	2	45.0	7:41.2	+1:27.1	47	23:30.8	+4:31.3	43
Круг 4	6:13.9	+1:07.5	113	24.8	+3.8	5	47.5	+0.4	3	2:15.0	9:16.4	+3:15.5	103	32:47.2	+7:37.8	68
Круг 5	5:50.8	+1:03.7	112							5:50.8	+1:03.7	112				
Итого	29:20.9	+4:23.0	107	1:50.0	0.0	1	3:17.1	0.0	1							
79	48	БАИМОВ Артем	ХМАО-Югра	1 2 4 2	9	38:39.1	+8:34.3									
Круг 1	5:35.5	+34.9	74	33.3	+7.5	22	58.2	+9.0	=28	45.0	7:18.7	+1:02.7	30	7:18.7	+1:02.7	30
Круг 2	5:33.6	+35.8	60	21.8	+0.1	2	45.3	+2.4	5	1:30.0	7:48.9	+1:46.7	43	15:07.6	+2:36.7	32
Круг 3	5:48.1	+48.8	87	35.5	+8.6	17	59.6	+9.9	=15	3:00.0	9:47.7	+3:33.6	111	24:55.3	+5:55.8	78
Круг 4	5:55.2	+48.8	=88	23.0	+2.0	2	47.1	0.0	1	1:30.0	8:12.3	+2:11.4	53	33:07.6	+7:58.2	78
Круг 5	5:31.5	+44.4	91							5:31.5	+44.4	91				
Итого	28:23.9	+3:26.0	82	1:53.8	+3.7	2	3:30.2	+13.1	5							
80	56	БАЕВ Иван	Кировская область	2 4 1 3	10	38:40.1	+8:35.3									
Круг 1	5:29.7	+29.1	50	42.8	+17.0	86	1:05.6	+16.4	=77	1:30.0	8:05.3	+1:49.3	65	8:05.3	+1:49.3	65
Круг 2	5:23.2	+25.4	=30	33.5	+11.7	53	55.7	+12.8	=46	3:00.0	9:18.9	+3:16.7	107	17:24.2	+4:53.3	96
Круг 3	5:27.4	+28.1	33	45.2	+18.3	77	1:11.1	+21.4	88	45.0	7:23.5	+1:09.4	27	24:47.7	+5:48.2	75
Круг 4	5:29.6	+23.2	31	32.5	+11.5	47	55.3	+8.2	40	2:15.0	8:39.9	+2:39.0	76	33:27.6	+8:18.2	83
Круг 5	5:12.5	+25.4	51							5:12.5	+25.4	51				
Итого	27:02.4	+2:04.5	36	2:34.2	+44.1	68	4:07.7	+50.6	=65							
81	68	ПЛОТНИКОВ Иван	Новосибирская область	3 0 1 4	8	38:48.4	+8:43.6									
Круг 1	5:27.7	+27.1	45	40.4	+14.5	67	1:04.1	+14.9	=67	2:15.0	8:46.8	+2:30.8	86	8:46.8	+2:30.8	86
Круг 2	5:46.5	+48.7	99	32.4	+10.6	44	57.3	+14.4	57	0.0	6:43.8	+41.6	12	15:30.6	+2:59.7	40
Круг 3	5:50.2	+50.9	98	50.4	+23.5	102	1:15.5	+25.8	=10	45.0	7:50.7	+1:36.6	55	23:21.3	+4:21.8	38
Круг 4	5:54.8	+48.4	86	33.1	+12.1	50	58.2	+11.1	=65	3:00.0	9:53.0	+3:52.1	116	33:14.3	+8:04.9	81
Круг 5	5:34.1	+47.0	99							5:34.1	+47.0	99				
Итого	28:33.3	+3:35.4	87	2:36.4	+46.3	73	4:15.1	+58.0	81							
82	110	АХМАДИЕВ Арслан	Республика Башкортостан	2 3 3 1	9	38:57.9	+8:53.1									
Круг 1	5:35.0	+34.4	69	38.5	+12.7	52	1:00.8	+11.6	=43	1:30.0	8:05.8	+1:49.8	66	8:05.8	+1:49.8	66
Круг 2	5:42.5	+44.7	=92	28.9	+7.2	14	51.7	+8.8	=21	2:15.0	8:49.2	+2:47.0	92	16:55.0	+4:24.1	87
Круг 3	5:55.1	+55.8	104	37.2	+10.3	25	59.7	+10.0	17	2:15.0	9:09.8	+2:55.7	99	26:04.8	+7:05.3	97
Круг 4	5:53.3	+46.9	82	24.5	+3.5	4	48.5	+1.4	=5	45.0	7:26.8	+1:25.9	26	33:31.6	+8:22.2	85
Круг 5	5:26.3	+39.2	80							5:26.3	+39.2	80				
Итого	28:32.2	+3:34.3	86	2:09.3	+19.2	15	3:40.7	+23.6	18							
83	72	ГОНЧАРУК Денис	Московская область	1 4 1 3	9	39:01.0	+8:56.2									
Круг 1	5:36.2	+35.6	76	40.2	+14.3	64	1:05.9	+16.7	83	45.0	7:27.1	+1:11.1	40	7:27.1	+1:11.1	40
Круг 2	5:40.8	+43.0	85	38.7	+16.9	83	58.5	+15.6	67	3:00.0	9:39.3	+3:37.1	114	17:06.4	+4:35.5	90
Круг 3	5:42.6	+43.3	72	47.4	+20.5	91	1:10.4	+20.7	85	45.0	7:38.0	+1:23.9	42	24:44.4	+5:44.9	74
Круг 4	5:40.6	+34.2	55	37.6	+16.6	85	59.7	+12.6	=78	2:15.0	8:55.3	+2:54.4	92	33:39.7	+8:30.3	86
Круг 5	5:21.3	+34.2	=64							5:21.3	+34.2	=64				
Итого	28:01.5	+3:03.6	68	2:44.0	+54.0	82	4:14.5	+57.4	78							
84	117	ЛИТВИНЕНКО Денис	Сахалинская область	1 2 2 2	7	39:06.1	+9:01.3									
Круг 1	5:50.5	+49.9	112	31.9	+6.1	12	53.9	+4.7	11	45.0	7:29.4	+1:13.4	41	7:29.4	+1:13.4	41
Круг 2	5:53.3	+55.5	=10	35.0	+13.2	61	57.1	+14.2	54	1:30.0	8:20.4	+2:18.2	70	15:49.8	+3:18.9	53
Круг 3	5:59.3	+1:00.0	108	35.1	+8.2	15	1:01.8	+12.1	=28	1:30.0	8:31.1	+2:17.0	82	24:20.9	+5:21.4	66
Круг 4	6:20.2	+1:13.8	115	34.4	+13.4	65	59.8	+12.7	=80	1:30.0	8:50.0	+2:49.1	87	33:10.9	+8:01.5	80
Круг 5	5:55.2	+1:08.1	116							5:55.2	+1:08.1	116				
Итого	29:58.5	+5:00.6	114	2:16.6	+26.5	31	3:52.6	+35.5	=34							





ПЕРВЕНСТВО РОССИИ ПО БИАТЛОНУ

ЧАЙКОВВСКИЙ (ПЕРМСКИЙ КРАЙ)
ФЦП по ЗВС "Снежинка" им. А.А. Данилова

ВС 12 МАР 2023
Начало: 11:00




ГОНКА 10 КМ ЮНОШИ 15-16 ЛЕТ

Аналитика гонки

Место	Ст.№	Фамилия Имя	Регион	Промехи	Сум	Время	Отст.									
Круг	Трасса			Стрельба			Огневой рубеж			Штраф	Круг			Общее		
	Время	Отст.	М-о	Время	Отст.	М-о	Время	Отст.	М-о		Время	Время	Отст.	М-о	Время	Отст.
85	99	БРАГИН Андрей	ХМАО-Югра					0 3 1 3		7	39:09.9		+9:05.1			
Круг 1	5:43.2	+42.6	100	33.3	+7.5	21	1:02.0	+12.8	52	0.0	6:45.2	+29.2	17	6:45.2	+29.2	17
Круг 2	5:41.3	+43.5	87	29.5	+7.8	21	56.1	+13.2	51	2:15.0	8:52.4	+250.2	96	15:37.6	+3:06.7	42
Круг 3	5:58.6	+59.3	106	39.1	+12.2	40	1:08.1	+18.4	74	45.0	7:51.7	+1:37.6	58	23:29.3	+4:29.8	41
Круг 4	6:12.0	+1:05.6	112	36.0	+15.0	75	1:03.8	+16.7	101	2:15.0	9:30.8	+3:29.9	107	33:00.1	+7:50.7	73
Круг 5	6:09.8	+1:22.7	118								6:09.8	+1:22.7	118			
Итого	29:44.9	+4:47.0	111	2:18.1	+28.0	34	4:10.0	+52.9	68							
86	49	ЛАПЕТИН Николай	Мурманская область					3 2 1 3		9	39:13.4		+9:08.6			
Круг 1	5:44.1	+43.5	102	37.4	+11.6	47	1:01.1	+11.9	46	2:15.0	9:00.2	+244.2	93	9:00.2	+244.2	93
Круг 2	5:38.7	+40.9	79	39.8	+18.0	91	1:01.9	+19.0	=88	1:30.0	8:10.6	+2:08.4	65	17:10.8	+4:39.9	93
Круг 3	5:44.0	+44.7	=77	38.3	+11.4	33	1:02.3	+12.6	=34	45.0	7:31.3	+1:17.2	37	24:42.1	+5:42.6	71
Круг 4	5:49.7	+43.3	74	37.0	+16.0	80	58.6	+11.5	68	2:15.0	9:03.3	+3:02.4	97	33:45.4	+8:36.0	87
Круг 5	5:28.0	+40.9	85								5:28.0	+40.9	85			
Итого	28:24.5	+3:26.6	=83	2:32.7	+42.6	63	4:03.9	+46.8	59							
87	39	КОСТЕРНОВ Матвей	Республика Башкортостан					4 0 1 3		8	39:13.5		+9:08.7			
Круг 1	5:48.3	+47.7	109	40.8	+15.0	72	59.9	+10.7	36	3:00.0	9:48.2	+3:32.2	112	9:48.2	+3:32.2	112
Круг 2	5:53.0	+55.2	107	33.6	+11.8	54	55.6	+12.7	45	0.0	6:48.6	+46.4	14	16:36.8	+4:05.9	78
Круг 3	5:51.9	+52.6	101	38.2	+11.3	31	1:03.0	+13.3	38	45.0	7:39.9	+1:25.8	45	24:16.7	+5:17.2	63
Круг 4	6:01.8	+55.4	105	30.3	+9.3	27	56.6	+9.5	48	2:15.0	9:13.4	+3:12.5	99	33:30.1	+8:20.7	84
Круг 5	5:43.4	+56.3	=10								5:43.4	+56.3	=10			
Итого	29:18.4	+4:20.5	106	2:23.0	+32.9	44	3:55.1	+38.0	40							
88	32	СЕРАПИОНОВ Илья	Чувашская Республика					1 3 4 3		11	39:15.1		+9:10.3			
Круг 1	5:30.1	+29.5	51	30.1	+4.3	7	53.1	+3.9	6	45.0	7:08.2	+52.2	25	7:08.2	+52.2	25
Круг 2	5:27.5	+29.7	47	34.2	+12.5	57	55.9	+13.0	=49	2:15.0	8:38.4	+2:36.2	87	15:46.6	+3:15.7	47
Круг 3	5:23.2	+23.9	23	40.4	+13.5	48	1:04.5	+14.8	50	3:00.0	9:27.7	+3:13.6	104	25:14.3	+6:14.8	85
Круг 4	5:40.3	+33.9	53	37.4	+16.4	84	57.8	+10.7	=62	2:15.0	8:53.1	+2:52.2	89	34:07.4	+8:58.0	=89
Круг 5	5:07.7	+20.6	=37								5:07.7	+20.6	=37			
Итого	27:08.8	+2:10.9	39	2:22.3	+32.2	42	3:51.3	+34.2	32							
89	8	ВАГИН Егор	Тюменская область					4 3 3 3		13	39:31.1		+9:26.3			
Круг 1	5:23.4	+22.8	37	41.8	+15.9	80	1:03.2	+14.0	63	3:00.0	9:26.6	+3:10.6	106	9:26.6	+3:10.6	106
Круг 2	5:17.7	+19.9	18	25.6	+3.9	9	43.6	+0.7	2	2:15.0	8:16.3	+2:14.1	68	17:42.9	+5:12.0	100
Круг 3	5:15.3	+16.0	12	33.5	+6.6	11	54.8	+5.1	6	2:15.0	8:25.1	+2:11.0	78	26:08.0	+7:08.5	98
Круг 4	5:23.5	+17.1	18	29.1	+8.1	21	50.0	+2.9	12	2:15.0	8:28.5	+2:27.6	64	34:36.5	+9:27.1	96
Круг 5	4:54.6	+7.5	8								4:54.6	+7.5	8			
Итого	26:14.5	+1:16.6	15	2:10.2	+20.2	17	3:31.6	+14.5	6							
90	31	ЕФАНОВ Иван	Московская область					2 2 1 4		9	39:38.1		+9:33.3			
Круг 1	5:33.9	+33.3	66	40.9	+15.1	74	1:04.1	+14.9	=67	1:30.0	8:08.0	+1:52.0	69	8:08.0	+1:52.0	69
Круг 2	5:41.2	+43.4	86	46.4	+24.6	107	1:09.8	+26.9	107	1:30.0	8:21.0	+2:18.8	73	16:29.0	+3:58.1	74
Круг 3	5:36.9	+37.6	57	46.6	+19.7	85	1:11.9	+22.2	=92	45.0	7:33.8	+1:19.7	41	24:02.8	+5:03.3	57
Круг 4	5:55.4	+49.0	90	48.5	+27.5	115	1:09.2	+22.1	111	3:00.0	10:04.6	+4:03.7	117	34:07.4	+8:58.0	=89
Круг 5	5:30.7	+43.6	90								5:30.7	+43.6	90			
Итого	28:18.1	+3:20.2	79	3:02.6	+1:12.5	105	4:35.0	+1:17.9	105							
91	76	БЕХТЕРЕВ Никита	Удмуртская Республика					1 3 3 4		11	39:41.3		+9:36.5			
Круг 1	5:35.1	+34.5	70	40.8	+15.0	73	1:02.9	+13.7	59	45.0	7:23.0	+1:07.0	35	7:23.0	+1:07.0	35
Круг 2	5:32.5	+34.7	=57	26.2	+4.5	10	49.3	+6.4	11	2:15.0	8:36.8	+2:34.6	85	15:59.8	+3:28.9	58
Круг 3	5:35.6	+36.3	54	40.7	+13.8	53	1:03.6	+13.9	=43	2:15.0	8:54.2	+2:40.1	94	24:54.0	+5:54.5	77
Круг 4	5:34.6	+28.2	=39	28.2	+7.2	15	53.3	+6.2	28	3:00.0	9:27.9	+3:27.0	106	34:21.9	+9:12.5	92
Круг 5	5:19.4	+32.3	61								5:19.4	+32.3	61			
Итого	27:37.2	+2:39.3	56	2:16.1	+26.0	29	3:49.1	+32.0	30							





ПЕРВЕНСТВО РОССИИ ПО БИАТЛОНУ

ЧАЙКОВВСКИЙ (ПЕРМСКИЙ КРАЙ)
ФЦП по ЗВС "Снежинка" им. А.А. Данилова

ГОНКА 10 КМ ЮНОШИ 15-16 ЛЕТ


ВС 12 МАР 2023
Начало: 11:00



Аналитика гонки

Место	Ст.№	Фамилия Имя	Регион	Промехи	Сум	Время	Отст.									
Круг	Трасса			Стрельба			Огневой рубеж			Штраф	Круг			Общее		
	Время	Отст.	М-о	Время	Отст.	М-о	Время	Отст.	М-о		Время	Время	Отст.	М-о	Время	Отст.
92	6	КАЗАЧЕНКО Георгий	Пермский край	2 3 1 1	7	39:43.1	+9:38.3									
Круг 1	5:41.2	+40.6	=93	44.8	+19.0	96	1:08.4	+19.2	96	1:30.0	8:19.6	+2:03.6	75	8:19.6	+2:03.6	75
Круг 2	6:01.2	+1:03.4	115	30.3	+8.6	31	58.3	+15.4	65	2:15.0	9:14.5	+3:12.3	105	17:34.1	+5:03.2	99
Круг 3	6:15.9	+1:16.6	117	50.0	+23.1	98	1:15.5	+25.8	=10	45.0	8:16.4	+2:02.3	72	25:50.5	+6:51.0	93
Круг 4	6:23.8	+1:17.4	117	39.3	+18.3	93	1:02.4	+15.3	94	45.0	8:11.2	+2:10.3	51	34:01.7	+8:52.3	88
Круг 5	5:41.4	+54.3	106								5:41.4	+54.3	106			
Итого	30:03.5	+5:05.6	116	2:44.6	+54.5	84	4:24.6	+1:07.5	93							
93	30	ЗУБАРЕВ Илья	Свердловская область	3 2 2 2	9	39:54.7	+9:49.9									
Круг 1	5:30.4	+29.8	52	1:08.4	+42.6	118	1:34.3	+45.1	118	2:15.0	9:19.7	+3:03.7	103	9:19.7	+3:03.7	103
Круг 2	5:37.6	+39.8	=73	35.8	+14.0	63	1:00.5	+17.6	82	1:30.0	8:08.1	+2:05.9	62	17:27.8	+4:56.9	98
Круг 3	5:25.7	+26.4	30	1:03.4	+36.5	117	1:35.6	+45.9	117	1:30.0	8:31.3	+2:17.2	83	25:59.1	+6:59.6	96
Круг 4	5:48.6	+42.2	=71	41.4	+20.4	104	1:10.0	+22.9	112	1:30.0	8:28.6	+2:27.7	65	34:27.7	+9:18.3	93
Круг 5	5:27.0	+39.9	82								5:27.0	+39.9	82			
Итого	27:49.3	+2:51.4	64	3:29.1	+1:39.0	116	5:20.4	+2:03.3	117							
93	82	ГРИГОРЬЕВ Степан	Пермский край	3 1 2 4	10	39:54.7	+9:49.9									
Круг 1	5:42.5	+41.9	97	41.9	+16.1	81	1:04.1	+14.9	=67	2:15.0	9:01.6	+2:45.6	95	9:01.6	+2:45.6	95
Круг 2	5:37.3	+39.5	72	39.2	+17.5	87	1:00.4	+17.5	81	45.0	7:22.7	+1:20.5	32	16:24.3	+3:53.4	71
Круг 3	5:40.0	+40.7	66	46.2	+19.3	83	1:07.9	+18.2	72	1:30.0	8:17.9	+2:03.8	74	24:42.2	+5:42.7	72
Круг 4	5:45.9	+39.5	66	38.5	+17.5	89	1:01.5	+14.4	=88	3:00.0	9:47.4	+3:46.5	115	34:29.6	+9:20.2	94
Круг 5	5:25.1	+38.0	79								5:25.1	+38.0	79			
Итого	28:10.8	+3:12.9	74	2:46.1	+56.0	87	4:13.9	+56.8	76							
95	114	ЧИРКОВ Тимофей	Удмуртская Республика	1 2 3 3	9	40:09.3	+10:04.5									
Круг 1	5:41.8	+41.2	95	48.2	+22.4	105	1:11.3	+22.1	102	45.0	7:38.1	+1:22.1	47	7:38.1	+1:22.1	47
Круг 2	5:35.7	+37.9	67	42.6	+20.9	102	1:04.0	+21.1	97	1:30.0	8:09.7	+2:07.5	63	15:47.8	+3:16.9	49
Круг 3	5:48.4	+49.1	88	1:05.1	+38.2	118	1:27.6	+37.9	116	2:15.0	9:31.0	+3:16.9	105	25:18.8	+6:19.3	87
Круг 4	5:59.4	+53.0	99	42.6	+21.6	109	1:02.8	+15.7	96	2:15.0	9:17.2	+3:16.3	104	34:36.0	+9:26.6	95
Круг 5	5:33.3	+46.2	96								5:33.3	+46.2	96			
Итого	28:38.6	+3:40.7	91	3:18.7	+1:28.7	111	4:45.7	+1:28.6	109							
96	87	БЕЛЬЧЕВСКИЙ Илья	Рязанская область	1 0 3 3	7	40:19.0	+10:14.2									
Круг 1	5:57.8	+57.2	115	36.0	+10.2	36	1:02.3	+13.1	54	45.0	7:45.1	+1:29.1	52	7:45.1	+1:29.1	52
Круг 2	6:13.2	+1:15.4	118	27.5	+5.7	11	53.8	+10.9	36	0.0	7:07.0	+1:04.8	24	14:52.1	+2:21.2	26
Круг 3	6:22.9	+1:23.6	118	41.2	+14.3	56	1:07.1	+17.4	69	2:15.0	9:45.0	+3:30.9	109	24:37.1	+5:37.6	69
Круг 4	6:22.9	+1:16.5	116	31.0	+10.0	33	56.5	+9.4	=46	2:15.0	9:34.4	+3:33.5	110	34:11.5	+9:02.1	91
Круг 5	6:07.5	+1:20.4	117								6:07.5	+1:20.4	117			
Итого	31:04.3	+6:06.4	118	2:15.8	+25.7	28	3:59.7	+42.6	50							
97	46	МЕЛЕТЯН Андрей	ХМАО-Югра	4 1 2 3	10	40:21.3	+10:16.5									
Круг 1	5:48.5	+47.9	110	40.6	+14.8	69	1:03.6	+14.4	=64	3:00.0	9:52.1	+3:36.1	113	9:52.1	+3:36.1	113
Круг 2	5:44.3	+46.5	97	38.6	+16.9	81	57.2	+14.3	=55	45.0	7:26.5	+1:24.3	33	17:18.6	+4:47.7	95
Круг 3	5:45.7	+46.4	81	55.4	+28.5	110	1:18.5	+28.8	=10	1:30.0	8:34.2	+2:20.1	87	25:52.8	+6:53.3	94
Круг 4	5:55.2	+48.8	=88	30.8	+9.8	31	55.0	+7.9	37	2:15.0	9:05.2	+3:04.3	98	34:58.0	+9:48.6	100
Круг 5	5:23.3	+36.2	75								5:23.3	+36.2	75			
Итого	28:37.0	+3:39.1	88	2:45.6	+55.5	86	4:14.3	+57.2	77							
98	79	ЗЕНОВ Виктор	Калужская область	4 2 3 1	10	40:23.6	+10:18.8									
Круг 1	5:28.4	+27.8	47	38.8	+13.0	55	1:04.9	+15.7	74	3:00.0	9:33.3	+3:17.3	109	9:33.3	+3:17.3	109
Круг 2	5:41.5	+43.7	=88	34.8	+13.1	60	1:02.6	+19.7	94	1:30.0	8:14.1	+2:11.9	66	17:47.4	+5:16.5	103
Круг 3	5:49.7	+50.4	96	46.7	+19.8	87	1:14.6	+24.9	102	2:15.0	9:19.3	+3:05.2	103	27:06.7	+8:07.2	105
Круг 4	5:51.9	+45.5	=78	37.4	+16.4	83	1:07.0	+19.9	109	45.0	7:43.9	+1:43.0	35	34:50.6	+9:41.2	97
Круг 5	5:33.0	+45.9	95								5:33.0	+45.9	95			
Итого	28:24.5	+3:26.6	=83	2:37.9	+47.8	75	4:29.1	+1:12.0	101							





ПЕРВЕНСТВО РОССИИ ПО БИАТЛОНУ

ЧАЙКОВВСКИЙ (ПЕРМСКИЙ КРАЙ)
ФЦП по ЗВС "Снежинка" им. А.А. Данилова

ВС 12 МАР 2023
Начало: 11:00




ГОНКА 10 КМ ЮНОШИ 15-16 ЛЕТ

Аналитика гонки

Место	Ст.№	Фамилия Имя	Регион	Промехи	Сум	Время	Отст.									
Круг	Трасса			Стрельба			Огневой рубеж			Штраф	Круг			Общее		
	Время	Отст.	М-о	Время	Отст.	М-о	Время	Отст.	М-о	Время	Время	Отст.	М-о	Время	Отст.	М-о
99	112	УРЛИКОВ Денис	Республика Карелия	1 3 3 2	9	40:25.7	+10:20.9									
Круг 1	5:40.9	+40.3	91	43.2	+17.4	88	1:04.1	+14.9	=67	45.0	7:30.0	+1:14.0	42	7:30.0	+1:14.0	42
Круг 2	5:56.5	+58.7	=112	37.4	+15.7	73	58.2	+15.3	64	2:15.0	9:09.7	+3:07.5	103	16:39.7	+4:08.8	79
Круг 3	6:05.8	+1:06.5	113	51.1	+24.1	105	1:13.4	+23.7	=95	2:15.0	9:34.2	+3:20.1	106	26:13.9	+7:14.4	100
Круг 4	6:10.1	+1:03.7	109	41.7	+20.7	106	1:02.2	+15.1	92	1:30.0	8:42.3	+2:41.4	80	34:56.2	+9:46.8	98
Круг 5	5:29.5	+42.4	87								5:29.5	+42.4	87			
Итого	29:22.8	+4:24.9	109	2:53.6	+1:03.5	97	4:17.9	+1:00.8	87							
100	104	ФЕДЮХИН Степан	Московская область	4 4 2 3	13	40:29.4	+10:24.6									
Круг 1	5:15.0	+14.4	=12	49.9	+24.1	108	1:11.4	+22.2	103	3:00.0	9:26.4	+3:10.4	=10	9:26.4	+3:10.4	=10
Круг 2	5:14.9	+17.1	11	34.4	+12.7	58	57.6	+14.7	=60	3:00.0	9:12.5	+3:10.3	104	18:38.9	+6:08.0	110
Круг 3	5:20.2	+20.9	19	43.3	+16.4	67	1:06.0	+16.3	=59	1:30.0	7:56.2	+1:42.1	63	26:35.1	+7:35.6	102
Круг 4	5:26.1	+19.7	20	42.0	+21.0	108	1:02.3	+15.2	93	2:15.0	8:43.4	+2:42.5	81	35:18.5	+10:09.1	102
Круг 5	5:10.9	+23.8	43								5:10.9	+23.8	43			
Итого	26:27.1	+1:29.2	22	2:49.8	+59.7	93	4:17.3	+1:00.2	86							
101	15	КУЗНЕЦОВ Ярослав	Амурская область	3 2 5 1	11	40:30.6	+10:25.8									
Круг 1	5:36.8	+36.2	80	51.4	+25.6	112	1:14.8	+25.6	=10	2:15.0	9:06.6	+2:50.6	99	9:06.6	+2:50.6	99
Круг 2	5:25.7	+27.9	=37	42.3	+20.6	100	1:04.5	+21.6	98	1:30.0	8:00.2	+1:58.0	56	17:06.8	+4:35.9	91
Круг 3	5:32.4	+33.1	47	53.7	+26.8	109	1:18.5	+28.8	=10	3:45.0	10:35.9	+4:21.8	116	27:42.7	+8:43.2	111
Круг 4	5:55.9	+49.5	92	36.8	+15.8	78	59.3	+12.2	76	45.0	7:40.2	+1:39.3	31	35:22.9	+10:13.5	103
Круг 5	5:07.7	+20.6	=37								5:07.7	+20.6	=37			
Итого	27:38.5	+2:40.6	57	3:04.4	+1:14.3	107	4:37.1	+1:20.0	106							
102	28	КУСТОВ Кирилл	Пермский край	1 3 2 3	9	40:34.7	+10:29.9									
Круг 1	5:43.6	+43.0	101	39.7	+13.8	61	1:01.6	+12.4	51	45.0	7:30.2	+1:14.2	43	7:30.2	+1:14.2	43
Круг 2	5:49.6	+51.8	104	31.2	+9.4	38	57.5	+14.6	59	2:15.0	9:02.1	+2:59.9	100	16:32.3	+4:01.4	75
Круг 3	6:02.6	+1:03.3	111	49.1	+22.2	96	1:14.3	+24.6	100	1:30.0	8:46.9	+2:32.8	89	25:19.2	+6:19.7	88
Круг 4	6:20.1	+1:13.7	114	39.3	+18.3	92	1:02.9	+15.8	97	2:15.0	9:38.0	+3:37.1	112	34:57.2	+9:47.8	99
Круг 5	5:37.5	+50.4	101								5:37.5	+50.4	101			
Итого	29:33.4	+4:35.5	110	2:39.3	+49.3	78	4:16.3	+59.2	=84							
103	89	РЕДЬКИН Артем	Республика Карелия	1 3 4 3	11	40:45.5	+10:40.7									
Круг 1	5:54.0	+53.4	113	33.5	+7.7	24	54.8	+5.6	14	45.0	7:33.8	+1:17.8	45	7:33.8	+1:17.8	45
Круг 2	5:43.1	+45.3	95	34.1	+12.3	56	54.2	+11.3	38	2:15.0	8:52.3	+2:50.1	95	16:26.1	+3:55.2	73
Круг 3	5:49.3	+50.0	=92	34.1	+7.2	13	57.8	+8.1	=11	3:00.0	9:47.1	+3:33.0	110	26:13.2	+7:13.7	99
Круг 4	5:51.9	+45.5	=78	31.6	+10.6	37	51.9	+4.8	21	2:15.0	8:58.8	+2:57.9	94	35:12.0	+10:02.6	101
Круг 5	5:33.5	+46.4	97								5:33.5	+46.4	97			
Итого	28:51.8	+3:53.9	100	2:13.5	+23.4	22	3:38.7	+21.6	15							
104	109	АЛЕКСЕЕВ Илья	Камчатский край	3 3 2 3	11	41:14.4	+11:09.6									
Круг 1	5:50.2	+49.6	111	37.6	+11.8	48	1:01.0	+11.8	45	2:15.0	9:06.2	+2:50.2	97	9:06.2	+2:50.2	97
Круг 2	5:38.8	+41.0	80	38.9	+17.1	84	1:02.2	+19.3	90	2:15.0	8:56.0	+2:53.8	97	18:02.2	+5:31.3	106
Круг 3	5:46.4	+47.1	=83	41.6	+14.7	60	1:06.2	+16.5	63	1:30.0	8:22.6	+2:08.5	77	26:24.8	+7:25.3	101
Круг 4	5:59.0	+52.6	97	33.8	+12.8	56	1:01.8	+14.7	90	2:15.0	9:15.8	+3:14.9	102	35:40.6	+10:31.2	104
Круг 5	5:33.8	+46.7	98								5:33.8	+46.7	98			
Итого	28:48.2	+3:50.3	99	2:32.1	+42.0	62	4:11.2	+54.1	71							
105	95	ТРОФИМОВ Иван	Республика Татарстан	3 3 3 2	11	41:23.1	+11:18.3									
Круг 1	5:33.7	+33.1	65	47.5	+21.6	101	1:12.5	+23.3	105	2:15.0	9:01.2	+2:45.2	94	9:01.2	+2:45.2	94
Круг 2	5:36.4	+38.6	69	41.9	+20.2	98	1:08.3	+25.4	105	2:15.0	8:59.7	+2:57.5	98	18:00.9	+5:30.0	105
Круг 3	5:48.9	+49.6	=89	48.8	+21.9	94	1:14.5	+24.8	101	2:15.0	9:18.4	+3:04.3	102	27:19.3	+8:19.8	107
Круг 4	5:52.8	+46.4	81	1:05.9	+44.9	117	1:13.4	+26.3	116	1:30.0	8:36.2	+2:35.3	72	35:55.5	+10:46.1	108
Круг 5	5:27.6	+40.5	84								5:27.6	+40.5	84			
Итого	28:19.4	+3:21.5	80	3:24.3	+1:34.3	114	4:48.7	+1:31.6	111							





ПЕРВЕНСТВО РОССИИ ПО БИАТЛОНУ

ЧАЙКОВВСКИЙ (ПЕРМСКИЙ КРАЙ)
ФЦП по ЗВС "Снежинка" им. А.А. Данилова

ГОНКА 10 КМ ЮНОШИ 15-16 ЛЕТ


ВС 12 МАР 2023
Начало: 11:00



Аналитика гонки

Место	Ст.№	Фамилия Имя	Регион	Промехи	Сум	Время	Отст.									
Круг	Трасса			Стрельба			Огневой рубеж			Штраф	Круг			Общее		
	Время	Отст.	М-о	Время	Отст.	М-о	Время	Отст.	М-о		Время	Время	Отст.	М-о	Время	Отст.
106	88	ЩЕРБАКОВ Леонид	Алтайский край	2 4 4 4	14	41:25.3	+11:20.5									
Круг 1	5:22.6	+22.0	35	32.1	+6.2	13	54.5	+5.3	13	1:30.0	7:47.1	+1:31.1	54	7:47.1	+1:31.1	54
Круг 2	5:23.0	+25.2	29	36.4	+14.6	67	57.4	+14.5	58	3:00.0	9:20.4	+3:18.2	108	17:07.5	+4:36.6	92
Круг 3	5:32.3	+33.0	46	44.9	+18.0	76	1:04.2	+14.5	49	3:00.0	9:36.5	+3:22.4	107	26:44.0	+7:44.5	103
Круг 4	5:34.6	+28.2	=39	33.4	+12.4	53	57.1	+10.0	56	3:00.0	9:31.7	+3:30.8	108	36:15.7	+11:06.3	110
Круг 5	5:09.6	+22.5	41								5:09.6	+22.5	41			
Итого	27:02.1	+2:04.2	35	2:26.9	+36.8	53	3:53.2	+36.1	38							
107	102	СТАРКОВ Александр	Московская область	2 2 3 2	9	41:32.5	+11:27.7									
Круг 1	5:42.0	+41.4	96	43.9	+18.1	93	1:08.8	+19.6	98	1:30.0	8:20.8	+2:04.8	77	8:20.8	+2:04.8	77
Круг 2	5:55.3	+57.5	111	40.4	+18.6	94	1:01.9	+19.0	=88	1:30.0	8:27.2	+2:25.0	77	16:48.0	+4:17.1	83
Круг 3	6:12.2	+1:12.9	115	55.6	+28.7	111	1:47.0	+57.3	118	2:15.0	10:14.2	+4:00.1	114	27:02.2	+8:02.7	104
Круг 4	6:10.5	+1:04.1	110	34.3	+13.3	64	58.7	+11.6	=69	1:30.0	8:39.2	+2:38.3	75	35:41.4	+10:32.0	105
Круг 5	5:51.1	+1:04.0	113								5:51.1	+1:04.0	113			
Итого	29:51.1	+4:53.2	113	2:54.3	+1:04.2	98	4:56.4	+1:39.3	113							
108	42	БАКСАНОВ Роман	Пермский край	2 3 4 2	11	41:35.4	+11:30.6									
Круг 1	5:36.3	+35.7	77	48.0	+22.1	103	1:11.0	+21.8	101	1:30.0	8:17.3	+2:01.3	74	8:17.3	+2:01.3	74
Круг 2	5:45.1	+47.3	98	38.1	+16.4	75	1:00.6	+17.7	=83	2:15.0	9:00.7	+2:58.5	99	17:18.0	+4:47.1	94
Круг 3	5:49.9	+50.6	97	50.1	+23.2	99	1:14.1	+24.4	99	3:00.0	10:04.0	+3:49.9	113	27:22.0	+8:22.5	109
Круг 4	5:59.7	+53.3	100	36.1	+15.1	76	59.2	+12.1	75	1:30.0	8:28.9	+2:28.0	66	35:50.9	+10:41.5	107
Круг 5	5:44.5	+57.4	110								5:44.5	+57.4	110			
Итого	28:55.5	+3:57.6	101	2:52.4	+1:02.3	95	4:24.9	+1:07.8	94							
109	113	МОРИЛОВ Андрей	Кировская область	4 3 2 2	11	41:43.6	+11:38.8									
Круг 1	5:38.1	+37.5	85	42.4	+16.5	84	1:07.0	+17.8	89	3:00.0	9:45.1	+3:29.1	111	9:45.1	+3:29.1	111
Круг 2	5:44.1	+46.3	96	41.5	+19.8	97	1:05.7	+22.8	101	2:15.0	9:04.8	+3:02.6	101	18:49.9	+6:19.0	112
Круг 3	5:52.4	+53.1	102	44.4	+17.5	71	1:09.5	+19.8	79	1:30.0	8:31.9	+2:17.8	=85	27:21.8	+8:22.3	108
Круг 4	6:00.4	+54.0	102	34.2	+13.2	63	57.3	+10.2	=57	1:30.0	8:27.7	+2:26.8	63	35:49.5	+10:40.1	106
Круг 5	5:54.1	+1:07.0	115								5:54.1	+1:07.0	115			
Итого	29:09.1	+4:11.2	104	2:42.7	+52.6	81	4:19.5	+1:02.4	89							
110	5	МИКАНЕВ Алексей	Рязанская область	3 3 2 2	10	41:48.0	+11:43.2									
Круг 1	5:56.5	+55.9	114	36.6	+10.8	39	1:00.6	+11.4	40	2:15.0	9:12.1	+2:56.1	101	9:12.1	+2:56.1	101
Круг 2	6:04.0	+1:06.2	117	33.1	+11.4	49	57.2	+14.3	=55	2:15.0	9:16.2	+3:14.0	106	18:28.3	+5:57.4	109
Круг 3	6:13.0	+1:13.7	116	36.5	+9.6	20	1:04.7	+15.0	51	1:30.0	8:47.7	+2:33.6	90	27:16.0	+8:16.5	106
Круг 4	6:25.3	+1:18.9	118	28.7	+7.7	19	56.1	+9.0	43	1:30.0	8:51.4	+2:50.5	88	36:07.4	+10:58.0	109
Круг 5	5:40.6	+53.5	105								5:40.6	+53.5	105			
Итого	30:19.4	+5:21.5	117	2:15.2	+25.1	27	3:58.6	+41.5	47							
111	7	ПУЗЫРЕВ Арсений	Новосибирская область	4 3 3 3	13	42:05.3	+12:00.5									
Круг 1	5:21.3	+20.7	27	58.5	+32.7	117	1:21.4	+32.2	117	3:00.0	9:42.7	+3:26.7	110	9:42.7	+3:26.7	110
Круг 2	5:38.5	+40.7	77	48.3	+26.5	111	1:12.4	+29.5	113	2:15.0	9:05.9	+3:03.7	102	18:48.6	+6:17.7	111
Круг 3	5:37.4	+38.1	60	56.5	+29.6	114	1:21.0	+31.3	112	2:15.0	9:13.4	+2:59.3	100	28:02.0	+9:02.5	113
Круг 4	5:43.1	+36.7	=58	39.3	+18.3	94	1:03.6	+16.5	100	2:15.0	9:01.7	+3:00.8	96	37:03.7	+11:54.3	112
Круг 5	5:01.6	+14.5	28								5:01.6	+14.5	28			
Итого	27:21.9	+2:24.0	49	3:22.7	+1:32.7	113	4:58.4	+1:41.3	114							
112	80	КАРИМОВ Руслан	Республика Башкортостан	4 4 2 4	14	42:22.6	+12:17.8									
Круг 1	5:22.3	+21.7	=32	45.7	+19.8	98	1:06.5	+17.3	87	3:00.0	9:28.8	+3:12.8	107	9:28.8	+3:12.8	107
Круг 2	5:31.0	+33.2	55	44.5	+22.8	103	1:07.0	+24.1	104	3:00.0	9:38.0	+3:35.8	112	19:06.8	+6:35.9	113
Круг 3	5:38.4	+39.1	62	42.9	+16.0	65	1:07.0	+17.3	68	1:30.0	8:15.4	+2:01.3	71	27:22.2	+8:22.7	110
Круг 4	5:38.9	+32.5	=48	34.7	+13.7	67	57.6	+10.5	61	3:00.0	9:36.5	+3:35.6	111	36:58.7	+11:49.3	111
Круг 5	5:23.9	+36.8	77								5:23.9	+36.8	77			
Итого	27:34.5	+2:36.6	54	2:48.0	+57.9	90	4:18.1	+1:01.0	88							





ПЕРВЕНСТВО РОССИИ ПО БИАТЛОНУ

ЧАЙКОВВСКИЙ (ПЕРМСКИЙ КРАЙ)
ФЦП по ЗВС "Снежинка" им. А.А. Данилова

ВС 12 МАР 2023
Начало: 11:00



ГОНКА 10 КМ ЮНОШИ 15-16 ЛЕТ

Аналитика гонки

Место	Ст.№	Фамилия Имя	Регион	Промехи	Сум	Время	Отст.									
Круг	Трасса			Стрельба			Огневой рубеж			Штраф	Круг			Общее		
	Время	Отст.	М-о	Время	Отст.	М-о	Время	Отст.	М-о	Время	Время	Отст.	М-о	Время	Отст.	М-о
113	23	МЕНГАРАЕВ Михаил	Пермский край	4 3 1 2	10	42:48.6	+12:43.8									
Круг 1	6:04.1	+1:03.5	117	49.9	+24.0	107	1:15.9	+26.7	=112	3:00.0	10:20.0	+4:04.0	115	10:20.0	+4:04.0	115
Круг 2	5:55.2	+57.4	110	59.2	+37.5	118	1:34.2	+51.3	118	2:15.0	9:44.4	+3:42.2	115	20:04.4	+7:33.5	118
Круг 3	6:01.0	+1:01.7	110	58.0	+31.1	116	1:24.4	+34.7	115	45.0	8:10.4	+1:56.3	68	28:14.8	+9:15.3	114
Круг 4	6:07.0	+1:00.6	107	56.8	+35.8	116	1:17.6	+30.5	117	1:30.0	8:54.6	+2:53.7	91	37:09.4	+12:00.0	113
Круг 5	5:39.2	+52.1	102								5:39.2	+52.1	102			
Итого	29:46.5	+4:48.6	112	3:44.0	+1:54.0	118	5:32.1	+2:15.0	118							
114	119	СУТЫГИН Евгений	Пермский край	2 4 4 3	13	42:56.7	+12:51.9									
Круг 1	5:33.3	+32.7	64	41.0	+15.1	76	1:05.1	+15.9	76	1:30.0	8:08.4	+1:52.4	70	8:08.4	+1:52.4	70
Круг 2	5:38.0	+40.2	76	40.8	+19.1	96	57.9	+15.0	=62	3:00.0	9:35.9	+3:33.7	110	17:44.3	+5:13.4	101
Круг 3	5:53.8	+54.5	103	57.4	+30.5	115	1:21.1	+31.4	113	3:00.0	10:14.9	+4:00.8	115	27:59.2	+8:59.7	112
Круг 4	5:53.8	+47.4	83	41.6	+20.6	105	1:05.3	+18.2	107	2:15.0	9:14.1	+3:13.2	100	37:13.3	+12:03.9	114
Круг 5	5:43.4	+56.3	=10								5:43.4	+56.3	=10			
Итого	28:42.3	+3:44.4	94	3:01.0	+1:11.0	102	4:29.4	+1:12.3	102							
115	85	ГРЕБЕНСКИЙ Герман	Ивановская область	4 5 3 4	16	43:27.0	+13:22.2									
Круг 1	5:25.0	+24.4	40	44.5	+18.6	95	1:06.1	+16.9	=84	3:00.0	9:31.1	+3:15.1	108	9:31.1	+3:15.1	108
Круг 2	5:26.4	+28.6	40	40.3	+18.6	93	59.6	+16.7	76	3:45.0	10:11.0	+4:08.8	117	19:42.1	+7:11.2	114
Круг 3	5:29.5	+30.2	40	45.7	+18.8	80	1:11.8	+22.1	91	2:15.0	8:56.3	+2:42.2	95	28:38.4	+9:38.9	115
Круг 4	5:35.4	+29.0	42	35.5	+14.5	72	57.4	+10.3	59	3:00.0	9:32.8	+3:31.9	109	38:11.2	+13:01.8	115
Круг 5	5:15.8	+28.7	54								5:15.8	+28.7	54			
Итого	27:12.1	+2:14.2	40	2:46.1	+56.0	88	4:14.9	+57.8	80							
116	97	РИГЕР Григорий	Новосибирская область	5 4 3 3	15	44:05.7	+14:00.9									
Круг 1	5:34.5	+33.9	68	42.3	+16.4	83	1:08.3	+19.1	95	3:45.0	10:27.8	+4:11.8	117	10:27.8	+4:11.8	117
Круг 2	5:42.5	+44.7	=92	29.3	+7.5	15	53.0	+10.1	=31	3:00.0	9:35.5	+3:33.3	109	20:03.3	+7:32.4	117
Круг 3	5:49.4	+50.1	=94	46.2	+19.3	84	1:11.3	+21.6	89	2:15.0	9:15.7	+3:01.6	101	29:19.0	+10:19.5	116
Круг 4	5:58.9	+52.5	96	35.2	+14.2	70	1:00.5	+13.4	=85	2:15.0	9:14.4	+3:13.5	101	38:33.4	+13:24.0	116
Круг 5	5:32.3	+45.2	94								5:32.3	+45.2	94			
Итого	28:37.6	+3:39.7	89	2:33.1	+43.0	65	4:13.1	+56.0	75							
117	58	СКУДАРНОВ Артём	Калужская область	4 4 5 2	15	44:53.4	+14:48.6									
Круг 1	5:38.0	+37.4	84	51.4	+25.5	111	1:18.3	+29.1	114	3:00.0	9:56.3	+3:40.3	114	9:56.3	+3:40.3	114
Круг 2	5:43.0	+45.2	94	55.4	+33.7	117	1:13.0	+30.1	115	3:00.0	9:56.0	+3:53.8	116	19:52.3	+7:21.4	115
Круг 3	5:43.5	+44.2	75	50.3	+23.4	100	1:15.3	+25.6	103	3:45.0	10:43.8	+4:29.7	117	30:36.1	+11:36.6	117
Круг 4	5:59.2	+52.8	98	42.0	+21.0	107	1:04.1	+17.0	102	1:30.0	8:33.3	+2:32.4	70	39:09.4	+14:00.0	117
Круг 5	5:44.0	+56.9	109								5:44.0	+56.9	109			
Итого	28:47.7	+3:49.8	98	3:19.2	+1:29.1	112	4:50.7	+1:33.6	112							
118	116	КРУЧИНКИН Максим	Республика Мордовия	4 5 5 2	16	45:20.2	+15:15.4									
Круг 1	5:21.7	+21.1	28	41.6	+15.8	78	1:04.7	+15.5	73	3:00.0	9:26.4	+3:10.4	=10	9:26.4	+3:10.4	=10
Круг 2	5:40.3	+42.5	=81	45.0	+23.3	104	1:06.9	+24.0	103	3:45.0	10:32.2	+4:30.0	118	19:58.6	+7:27.7	116
Круг 3	5:46.0	+46.7	82	51.8	+24.9	106	1:16.3	+26.6	107	3:45.0	10:47.3	+4:33.2	118	30:45.9	+11:46.4	118
Круг 4	6:06.0	+59.6	106	39.7	+18.7	98	1:06.1	+19.0	108	1:30.0	8:42.1	+2:41.2	=78	39:28.0	+14:18.6	118
Круг 5	5:52.2	+1:05.1	114								5:52.2	+1:05.1	114			
Итого	28:46.2	+3:48.3	97	2:58.2	+1:08.1	99	4:34.0	+1:16.9	104							

