



# ПЕРВЕНСТВО РОССИИ ПО БИАТЛОНУ

среди юношей и девушек 16-17 лет (2004-2005 г.р.)

Г. САРАНСК (РЕСПУБЛИКА МОРДОВИЯ)  
ГАОУ РМ «СШОР по ЗВС»

КРОСС-СПРИНТ 4 КМ ЮНОШИ 16-17 ЛЕТ

20 СЕН 2020  
Начало: 11:00



## Стартовый протокол

### Жюри

ТЕХНИЧЕСКИЙ ДЕЛЕГАТ	Манаев Равиль (Пермский край)
ГЛАВНЫЙ СУДЬЯ	Беляев Вячеслав (Удмуртская республика)
ЗАМ. ГЛАВНОГО СУДЬИ ПО ТРАССАМ	Сыркин Александр (Республика Мордовия)
ЧЛЕН ЖЮРИ	Гамов Сергей (Республика Татарстан)
ЧЛЕН ЖЮРИ	Русанов Василий (Ульяновская область)

### Описание трассы

ТРАССА	1.3 км - синяя
ОБЩАЯ ДЛИНА	4000 м
ПЕРЕПАД ВЫСОТ (НД)	19 м
МАКСИМАЛЬНЫЙ ПОДЪЕМ (МС)	13 м
ОБЩАЯ ВЫСОТА ПОДЪЕМОВ (ТС)	60 м

Ст. №	Фамилия Имя	РЕГ	Регион	Год	Разряд	Ст. Время	Л	С	Сум	Примечания
1	КАРАЧЕВ Всеволод	ПЕР	Пермский край	2005	1 разряд	11:00:30				
2	КОПЧЕНОВ Владислав	ЯМА	Ямало-Ненецкий АО	2004	1 разряд	11:01:00				
3	МОВСИСЯН Артем	ЯРО	Ярославская область	2005	1 разряд	11:01:30				
4	ЧУРАКОВ Даниил	УДМ	Удмуртская Республика	2004	1 разряд	11:02:00				
5	ЕГОРОВ Максим	СМО	Смоленская область	2004	КМС	11:02:30				
6	МИЛОВКИН Олег	НВС	Новосибирская область	2005	1 разряд	11:03:00				
7	ПИЧУЕВ Станислав	ЗАБ	Забайкальский край	2004	1 разряд	11:03:30				
8	ЩЕПОТЬЕВ Михаил	МСК	Москва	2005	1 разряд	11:04:00				
9	КОПЫТКИН Антон	МСК	Москва	2004	1 разряд	11:04:30				
10	ФЕДОРЕЕВ Николай	КАМ	Камчатский край	2004	1 разряд	11:05:00				
11	КАЛАЧЕВ Тимофей	СПБ	Санкт-Петербург	2004	1 разряд	11:05:30				
12	БЕЛОВ Максим	ВЛА	Владимирская область	2004	1 разряд	11:06:00				
13	ЗЫРЯНОВ Максим	КИР	Кировская область	2004	1 разряд	11:06:30				
14	ЮНИН Данила	МОР	Республика Мордовия	2004	1 разряд	11:07:00				
15	ВАЛЯЕВ Егор	МОС	Московская область	2005	1 разряд	11:07:30				
16	ЦИГВИНЦЕВ Максим	УДМ	Удмуртская Республика	2005	1 разряд	11:08:00				
17	БАБАЖАНОВ Никита	САР	Саратовская область	2005	1 разряд	11:08:30				
18	ГАЗНАНОВ Адель	ТАТ	Республика Татарстан	2005	1 разряд	11:09:00				
19	ГОЛОВИН Андрей	БАШ	Республика Башкортостан	2004	1 разряд	11:09:30				
20	КРУТОВЦЕВ Денис	КАЛ	Калужская область	2004	1 разряд	11:10:00				
21	ЛЕВИН Вадим	МОР	Республика Мордовия	2005	1 разряд	11:10:30				
22	АБДУЛЛИН Айдар	УЛЬ	Ульяновская область	2005	1 разряд	11:11:00				
23	ТРЕФИЛОВ Владислав	УЛЬ	Ульяновская область	2004	1 разряд	11:11:30				
24	ГАЛКИН Максим	ТЮМ	Тюменская область	2004	1 разряд	11:12:00				
25	СМИРНОВ Никита	НВС	Новосибирская область	2004	1 разряд	11:12:30				
26	КОКУРИН Егор	НИЖ	Нижегородская область	2004	1 разряд	11:13:00				
27	ГРИШИН Никита	МОР	Республика Мордовия	2004	1 разряд	11:13:30				
28	ВОЛКОВ Павел	АЛТ	Алтайский край	2004	КМС	11:14:00				
29	ОСКОЛКОВ Михаил	КИР	Кировская область	2004	1 разряд	11:14:30				
30	ПОКАЛЮК Егор	САР	Саратовская область	2004	1 разряд	11:15:00				
31	НАПЕРСНИКОВ Никита	КАМ	Камчатский край	2004	1 разряд	11:15:30				
32	КОРОБКИН Арсений	ЯРО	Ярославская область	2004	1 разряд	11:16:00				
33	КАЗАКОВ Александр	МСК	Москва	2004	1 разряд	11:16:30				
34	БАЧЕРИКОВ Александр	ПЕР	Пермский край	2005	1 разряд	11:17:00				
35	ШИШАЛОВ Святослав	МСК	Москва	2004	1 разряд	11:17:30				
36	ЛУГИНИН Александр	УЛЬ	Ульяновская область	2004	1 разряд	11:18:00				
37	МУСТАФИН Рустем	ТАТ	Республика Татарстан	2004	1 разряд	11:18:30				
38	КАРАБАЕВ Виктор	УДМ	Удмуртская Республика	2004	1 разряд	11:19:00				
39	АФНАСЬЕВ Игнатий	БАШ	Республика Башкортостан	2004	1 разряд	11:19:30				
40	ТРАВНИКОВ Вадим	ТЮМ	Тюменская область	2004	1 разряд	11:20:00				
41	МАЙДОЛА Прохор	ЯКУ	Республика Саха (Якутия)	2004	1 разряд	11:20:30				
42	ФИЛИППОВ Георгий	ЗАБ	Забайкальский край	2005	1 разряд	11:21:00				
43	ШАРЫГИН Роман	КАЛ	Калужская область	2004	1 разряд	11:21:30				
44	КОЗЛОВ Никита	ВЛА	Владимирская область	2004	1 разряд	11:22:00				
45	КИСЛОВ Александр	МОС	Московская область	2004	1 разряд	11:22:30				

Данные получены с помощью ПО: Ski123 (SIWIDATA)

Отчет создан: БОС 20 СЕН 2020 16:26

Страница 1 из 3





# ПЕРВЕНСТВО РОССИИ ПО БИАТЛОНУ

среди юношей и девушек 16-17 лет (2004-2005 г.р.)

Г. САРАНСК (РЕСПУБЛИКА МОРДОВИЯ)  
ГАУ РМ «СШОР по ЗВС»

КРОСС-СПРИНТ 4 КМ ЮНОШИ 16-17 ЛЕТ

20 СЕН 2020  
Начало: 11:00



## Стартовый протокол

Ст. №	Фамилия Имя	РЕГ	Регион	Год	Разряд	Ст. Время	Л	С	Сум	Примечания
46	ЖУКОВ Вадим	ЯМА	Ямало-Ненецкий АО	2004	1 разряд	11:23:00				
47	ШЕДРОВ Данила	СМО	Смоленская область	2004	1 разряд	11:23:30				
48	ПАНКРАТОВ Михаил	УЛЬ	Ульяновская область	2004	1 разряд	11:24:00				
49	КОЛЬЦОВ Артем	СПБ	Санкт-Петербург	2004	1 разряд	11:24:30				
50	ЗОРИН Андрей	УДМ	Удмуртская Республика	2004	1 разряд	11:25:00				
51	ВЕРШИННИН Вадим	МОР	Республика Мордовия	2005	1 разряд	11:25:30				
52	САДИЕВ Иван	ПЕР	Пермский край	2004	1 разряд	11:26:00				
53	ГОНЧАРОВ Артем	КАР	Республика Карелия	2004	1 разряд	11:26:30				
54	ХИСАМУТДИНОВ Лев	МСК	Москва	2004	2 разряд	11:27:00				
55	ДИНИСОВ Даниил	БАШ	Республика Башкортостан	2004	1 разряд	11:27:30				
56	СЫРЦОВ Максим	УДМ	Удмуртская Республика	2004	1 разряд	11:28:00				
57	ЕВМЕНОВ Дмитрий	СМО	Смоленская область	2004	КМС	11:28:30				
58	КЕСИН Максим	САР	Саратовская область	2004	1 разряд	11:29:00				
59	ЕРШОВ Максим	НВС	Новосибирская область	2004	1 разряд	11:29:30				
60	КУЗОВКИН Савелий	МОС	Московская область	2005	1 разряд	11:30:00				
61	МИШИН Артем	ЗАБ	Забайкальский край	2005	1 разряд	11:30:30				
62	ТАДЖИБАЕВ Жусуп	МСК	Москва	2004	1 разряд	11:31:00				
63	СЕРГЕЕВ Вадим	СПБ	Санкт-Петербург	2004	1 разряд	11:31:30				
64	ПРОЦУК Александр	ЯКУ	Республика Саха (Якутия)	2004	1 разряд	11:32:00				
65	ЮДИНЦЕВ Алексей	НИЖ	Нижегородская область	2004	1 разряд	11:32:30				
66	ЧУЕВ Егор	УЛЬ	Ульяновская область	2004	2 разряд	11:33:00				
67	КОРОЛЕВ Николай	ТАТ	Республика Татарстан	2005	1 разряд	11:33:30				
68	ФИЛИППОВЫХ Александр	КИР	Кировская область	2004	1 разряд	11:34:00				
69	ЛУГИНИН Сергей	УЛЬ	Ульяновская область	2004	1 разряд	11:34:30				
70	ШУТЬКО Илья	ЯМА	Ямало-Ненецкий АО	2005	1 разряд	11:35:00				
71	ПЛАНКИН Роман	МОР	Республика Мордовия	2005	2 разряд	11:35:30				
72	ЗОРЬКИН Юрий	МОР	Республика Мордовия	2004	1 разряд	11:36:00				
73	КОСЫГИН Иван	КАМ	Камчатский край	2005	1 разряд	11:36:30				
74	МАЛЮГИН Никита	ТЮМ	Тюменская область	2004	1 разряд	11:37:00				
75	СУРЬЯНИНОВ Родион	ЯРО	Ярославская область	2004	1 разряд	11:37:30				
76	КУЛЬГУСКИН Леонид	АЛТ	Алтайский край	2005	1 разряд	11:38:00				
77	БЕЛЯНИН Максим	ТЮМ	Тюменская область	2004	1 разряд	11:38:30				
78	КОРНЕВ Андрей	ЯРО	Ярославская область	2004	1 разряд	11:39:00				
79	РЫБИН Егор	МСК	Москва	2005	1 разряд	11:39:30				
80	КОНДРАТЬЕВ Артём	УЛЬ	Ульяновская область	2004	1 разряд	11:40:00				
81	СТАРИКОВ Вячеслав	МОС	Московская область	2004	1 разряд	11:40:30				
82	СИРАДЧУК Леонид	КАМ	Камчатский край	2004	1 разряд	11:41:00				
83	ПАВЛОВ Максим	СПБ	Санкт-Петербург	2005	1 разряд	11:41:30				
84	ЧЕТВЕРТНЫХ Прохор	МОР	Республика Мордовия	2005	1 разряд	11:42:00				
85	ДАРИЯ Станислав	УЛЬ	Ульяновская область	2005	1 разряд	11:42:30				
86	КОПЫЛОВ Анатолий	САР	Саратовская область	2005	1 разряд	11:43:00				
87	КИРИЛЛОВ Вадим	ПЕР	Пермский край	2005	2 разряд	11:43:30				
88	ЮЗЕНАС Сергей	НВС	Новосибирская область	2004	1 разряд	11:44:00				
89	КАРГИН Данила	НИЖ	Нижегородская область	2005	1 разряд	11:44:30				
90	ТИТОВ Дмитрий	МОР	Республика Мордовия	2004	1 разряд	11:45:00				
91	СЕМЕНОВ Михаил	БАШ	Республика Башкортостан	2005	1 разряд	11:45:30				
92	СОЛОВЬЕВ Михаил	УДМ	Удмуртская Республика	2004	1 разряд	11:46:00				
93	САЙФИЕВ Александр	МСК	Москва	2005	2 разряд	11:46:30				
94	ЧУПРОВ Артем	ЗАБ	Забайкальский край	2004	2 разряд	11:47:00				
95	ДЕДУРОВ Эрик	СМО	Смоленская область	2004	1 разряд	11:47:30				

Данные получены с помощью ПО: Ski123 (SIWIDATA)

Отчет создан: БОС 20 СЕН 2020 16:26

Страница 2 из 3



[www.biathlonrus.com](http://www.biathlonrus.com)  
[www.biathlonrm.ru](http://www.biathlonrm.ru)





## ПЕРВЕНСТВО РОССИИ ПО БИАТЛОНУ

среди юношей и девушек 16-17 лет (2004-2005 г.р.)

Г. САРАНСК (РЕСПУБЛИКА МОРДОВИЯ)  
ГАУ РМ «СШОР по ЗВС»

КРОСС-СПРИНТ 4 КМ ЮНОШИ 16-17 ЛЕТ

20 СЕН 2020  
Начало: 11:00



### Стартовый протокол

Ст. №	Фамилия Имя	РЕГ	Регион	Год	Разряд	Ст. Время	Л	С	Сум	Примечания
96	ХАЛЕЕВ Тимур	ТАТ	Республика Татарстан	2005	1 разряд	11:48:00				





## ПЕРВЕНСТВО РОССИИ ПО БИАТЛОНУ

среди юношей и девушек 16-17 лет (2004-2005 г.р.)

**Г. САРАНСК (РЕСПУБЛИКА МОРДОВИЯ)**  
ГАУ РМ «СШОР по ЗВС»

**КРОСС-СПРИНТ 4 КМ ЮНОШИ 16-17 ЛЕТ**

**20 СЕН 2020**  
Начало: 11:00



### Окончательные результаты

#### Жюри

ТЕХНИЧЕСКИЙ ДЕЛЕГАТ	Манаев Равиль (Пермский край)
ГЛАВНЫЙ СУДЬЯ	Беляев Вячеслав (Удмуртская республика)
ЗАМ. ГЛАВНОГО СУДЬИ ПО ТРАССАМ	Сыркин Александр (Республика Мордовия)
ЧЛЕН ЖЮРИ	Гамов Сергей (Республика Татарстан)
ЧЛЕН ЖЮРИ	Русанов Василий (Ульяновская область)

#### Описание трассы

ТРАССА	1.3 км - синяя
ОБЩАЯ ДЛИНА	4000 м
ПЕРЕПАД ВЫСОТ (НД)	19 м
МАКСИМАЛЬНЫЙ ПОДЪЕМ (МС)	13 м
ОБЩАЯ ВЫСОТА ПОДЪЕМОМ (ТС)	60 м

Место	Ст. №	Фамилия Имя	Год	Разряд	Л	С	Сум	Время	Отст.	Вып. разряд	Рейт. очки	
1	76	<b>КУЛЬГУСКИН Леонид</b> <i>Алтайский край, с. Лесное, МБУ ДО «ДЮСШ» Бийского района</i>	АЛТ	2005	1 разряд	0	1	1	<b>15:47.8</b>		<b>КМС</b>	<b>150</b>
2	14	<b>ЮНИН Данила</b> <i>Республика Мордовия, Саранск, ГАУ РМ "СШОР по зимним видам спорта"</i>	МОР	2004	1 разряд	0	2	2	<b>15:55.4</b>	+7.6	<b>КМС</b>	<b>146</b>
3	72	<b>ЗОРЬКИН Юрий</b> <i>Республика Мордовия, Саранск, ГАУ РМ "СШОР по зимним видам спорта"</i>	МОР	2004	1 разряд	1	2	3	<b>16:29.1</b>	+41.3	<b>КМС</b>	<b>143</b>
4	27	<b>ГРИШИН Никита</b> <i>Республика Мордовия, Саранск, ГАУ РМ "СШОР по зимним видам спорта"</i>	МОР	2004	1 разряд	1	2	3	<b>16:29.2</b>	+41.4	<b>КМС</b>	<b>140</b>
5	38	<b>КАРВАЕВ Виктор</b> <i>Удмуртская Республика, г. Ижевск, БУ УР "ССШОР по биатлону"</i>	УДМ	2004	1 разряд	1	2	3	<b>16:29.7</b>	+41.9	<b>КМС</b>	<b>137</b>
6	8	<b>ЩЕПОТЬЕВ Михаил</b> <i>Москва, Москва, ГБУ "СШОР № 43" Москомспорта</i>	МСК	2005	1 разряд	2	2	4	<b>16:50.6</b>	+1:02.8	<b>КМС</b>	<b>134</b>
7	48	<b>ПАНКРАТОВ Михаил</b> <i>Ульяновская область, г. Ульяновск, ОГБУ "УСШОР по биатлону"</i>	УЛЬ	2004	1 разряд	2	2	4	<b>16:54.3</b>	+1:06.5	<b>КМС</b>	<b>132</b>
8	18	<b>ГАЗНАНОВ Адель</b> <i>Республика Татарстан, г. Казань, ГБУ РСШ по зимним видам спорта "Барс"</i>	ТАТ	2005	1 разряд	3	2	5	<b>16:55.5</b>	+1:07.7	<b>КМС</b>	<b>130</b>
9	1	<b>КАРАЧЕВ Всеволод</b> <i>Пермский край, г. Пермь, КГБУ "СШОР "Старт"</i>	ПЕР	2005	1 разряд	1	1	2	<b>16:55.9</b>	+1:08.1		<b>128</b>
10	50	<b>ЗОРИН Андрей</b> <i>Удмуртская Республика, г. Глазов, ДЮСШ №1</i>	УДМ	2004	1 разряд	1	4	5	<b>17:02.5</b>	+1:14.7		<b>126</b>
11	63	<b>СЕРГЕЕВ Вадим</b> <i>Санкт-Петербург, г. Санкт-Петербург, СПб ГБУ СШОР "ШВСМ по ЗВС"</i>	СПБ	2004	1 разряд	0	3	3	<b>17:08.1</b>	+1:20.3		<b>124</b>
12	33	<b>КАЗАКОВ Александр</b> <i>Москва, Москва, ГБУ "СШОР № 43" Москомспорта</i>	МСК	2004	1 разряд	3	3	6	<b>17:10.6</b>	+1:22.8		<b>122</b>
13	74	<b>МАЛЮГИН Никита</b> <i>Тюменская область, г. Тюмень, ГАУ ТО "ОСШОР Л.Н. Носковой"</i>	ТЮМ	2004	1 разряд	2	4	6	<b>17:13.0</b>	+1:25.2		<b>120</b>
14	34	<b>БАЧЕРИКОВ Александр</b> <i>Пермский край, г. Пермь, КГБУ "СШОР "Старт"</i>	ПЕР	2005	1 разряд	2	1	3	<b>17:18.2</b>	+1:30.4		<b>118</b>
15	5	<b>ЕГОРОВ Максим</b> <i>Смоленская область, г. Вязьма, СОГБУ СШОР "Юность России"</i>	СМО	2004	КМС	2	2	4	<b>17:19.8</b>	+1:32.0		<b>116</b>
16	57	<b>ЕВМЕНОВ Дмитрий</b> <i>Смоленская область, г. Смоленск, МБУ СШ № 4</i>	СМО	2004	КМС	3	1	4	<b>17:22.6</b>	+1:34.8		<b>115</b>
17	39	<b>АФНАСЬЕВ Игнатий</b> <i>Республика Башкортостан, г. Уфа, ГБУ СШОР по биатлону РБ</i>	БАШ	2004	1 разряд	1	0	1	<b>17:34.2</b>	+1:46.4		<b>114</b>
18	16	<b>ЦИГВИНЦЕВ Максим</b> <i>Удмуртская Республика, г. Ижевск, БУ УР "ССШОР по биатлону"</i>	УДМ	2005	1 разряд	1	2	3	<b>17:35.7</b>	+1:47.9		<b>113</b>
19	32	<b>КОРОБКИН Арсений</b> <i>Ярославская область, г. Ярославль, МУ СШОР №3 им. В.И. Русанова</i>	ЯРО	2004	1 разряд	2	1	3	<b>17:35.8</b>	+1:48.0		<b>112</b>
20	81	<b>СТАРИКОВ Вячеслав</b> <i>Московская область, г.о. Краснознаменск, ГБПОУ МО "УОР № 1"</i>	МОС	2004	1 разряд	2	3	5	<b>17:38.7</b>	+1:50.9		<b>111</b>
21	59	<b>ЕРШОВ Максим</b> <i>Новосибирская область, г. Бердск, МБУ СШ "Восток"</i>	НСБ	2004	1 разряд	1	3	4	<b>17:39.9</b>	+1:52.1		<b>110</b>
22	9	<b>КОПЫТКИН Антон</b> <i>Москва, Москва, СШОР "Юность Москвы" по биатлону</i>	МСК	2004	1 разряд	0	3	3	<b>17:40.4</b>	+1:52.6		<b>109</b>
23	31	<b>НАПЕРСНИКОВ Никита</b> <i>Камчатский край, г. Петропавловск-Камчатский, КГАУ СШОР по ЗВС</i>	КАМ	2004	1 разряд	2	0	2	<b>17:41.0</b>	+1:53.2		<b>108</b>







## ПЕРВЕНСТВО РОССИИ ПО БИАТЛОНУ

среди юношей и девушек 16-17 лет (2004-2005 г.р.)

Г. САРАНСК (РЕСПУБЛИКА МОРДОВИЯ)  
ГАУ РМ «СШОР по ЗВС»

КРОСС-СПРИНТ 4 КМ ЮНОШИ 16-17 ЛЕТ

20 СЕН 2020  
Начало: 11:00



### Окончательные результаты

Место	Ст. №	Фамилия Имя	Год	Разряд	Л	С	Сум	Время	Отст.	Вып. разряд	Рейт. очки
24	58	<b>КЕСИН Максим</b> <i>Саратовская область, г. Балаково, МАУ СШ "Юность"</i>	САР	2004	1 разряд	3	1	4	<b>17:46.0</b>	+1:58.2	<b>107</b>
25	12	<b>БЕЛОВ Максим</b> <i>Владимирская область, г. Владимир, МБУ "СШОР № 3"</i>	ВЛА	2004	1 разряд	1	2	3	<b>17:46.8</b>	+1:59.0	<b>106</b>
26	40	<b>ТРАВНИКОВ Вадим</b> <i>Тюменская область, г. Тюмень, ГАУ ТО "ОСШОР Л.Н. Носковой"</i>	ТЮМ	2004	1 разряд	1	2	3	<b>17:47.4</b>	+1:59.6	<b>105</b>
27	44	<b>КОЗЛОВ Никита</b> <i>Владимирская область, г. Владимир, МБУ "СШОР № 3"</i>	ВЛА	2004	1 разряд	1	1	2	<b>17:48.1</b>	+2:00.3	<b>104</b>
28	52	<b>САДИЕВ Иван</b> <i>Пермский край, г. Чайковский, КГБУ "СШОР "Старт"</i>	ПЕР	2004	1 разряд	1	2	3	<b>17:49.4</b>	+2:01.6	<b>103</b>
29	56	<b>СЫРЦОВ Максим</b> <i>Удмуртская Республика, г. Ижевск, БУ УР "ССШОР по биатлону"</i>	УДМ	2004	1 разряд	3	1	4	<b>17:52.2</b>	+2:04.4	<b>102</b>
30	11	<b>КАЛАЧЕВ Тимофей</b> <i>Санкт-Петербург, г. Санкт-Петербург, ГБУ СШОР №3 Калининского района</i>	СПБ	2004	1 разряд	4	1	5	<b>17:55.7</b>	+2:07.9	<b>101</b>
31	4	<b>ЧУРАКОВ Даниил</b> <i>Удмуртская Республика, г. Ижевск, БУ УР "ССШОР по биатлону"</i>	УДМ	2004	1 разряд	3	3	6	<b>17:59.0</b>	+2:11.2	<b>100</b>
32	36	<b>ЛУГИНИН Александр</b> <i>Ульяновская область, Ульяновск, ОГБУ "УСШОР по биатлону"</i>	УЛЬ	2004	1 разряд	1	2	3	<b>18:00.4</b>	+2:12.6	<b>99</b>
33	53	<b>ГОНЧАРОВ Артем</b> <i>Республика Карелия, г. Петрозаводск, ГБУ РК "РСШОР"</i>	КАР	2004	1 разряд	1	4	5	<b>18:02.1</b>	+2:14.3	<b>98</b>
34	55	<b>ДИНИСОВ Даниил</b> <i>Республика Башкортостан, г. Уфа, ГБУ СШОР по биатлону РБ</i>	БАШ	2004	1 разряд	3	2	5	<b>18:05.4</b>	+2:17.6	<b>97</b>
35	46	<b>ЖУКОВ Вадим</b> <i>Ямало-Ненецкий АО, г. Лабытнанги, ГАУ ЯНАО СШОР им. Т.В. Ахатовой</i>	ЯМА	2004	1 разряд	1	3	4	<b>18:06.9</b>	+2:19.1	<b>96</b>
36	67	<b>КОРОЛЕВ Николай</b> <i>Республика Татарстан, г. Казань, ГБУ РСШ по зимним видам спорта "Барс"</i>	ТАТ	2005	1 разряд	2	2	4	<b>18:08.3</b>	+2:20.5	<b>95</b>
37	66	<b>ЧУЕВ Егор</b> <i>Ульяновская область, Ульяновск, ОГБУ "УСШОР по биатлону"</i>	УЛЬ	2004	2 разряд	2	2	4	<b>18:08.7</b>	+2:20.9	<b>94</b>
38	3	<b>МОВСИСЯН Артем</b> <i>Ярославская область, г. Ярославль, МУ СШОР №3 им. В.И. Русанова</i>	ЯРО	2005	1 разряд	1	3	4	<b>18:10.9</b>	+2:23.1	<b>93</b>
39	22	<b>АБДУЛЛИН Айдар</b> <i>Ульяновская область, Ульяновск, ОГБУ "УСШОР по биатлону"</i>	УЛЬ	2005	1 разряд	3	4	7	<b>18:17.1</b>	+2:29.3	<b>92</b>
40	92	<b>СОЛОВЬЕВ Михаил</b> <i>Удмуртская Республика, г. Ижевск, БУ УР "ССШОР по биатлону"</i>	УДМ	2004	1 разряд	4	4	8	<b>18:17.5</b>	+2:29.7	<b>91</b>
41	24	<b>ГАЛКИН Максим</b> <i>Тюменская область, г. Тюмень, ГАУ ТО "ОСШОР Л.Н. Носковой"</i>	ТЮМ	2004	1 разряд	5	1	6	<b>18:18.3</b>	+2:30.5	<b>90</b>
42	95	<b>ДЕДУРОВ Эрик</b> <i>Смоленская область, г. Смоленск, МБУ СШ № 4</i>	СМО	2004	1 разряд	2	2	4	<b>18:19.7</b>	+2:31.9	<b>89</b>
43	61	<b>МИШИН Артем</b> <i>Забайкальский край, г. Чита, ГБУ "СШОР по биатлону" Забайкальского края</i>	ЗАБ	2005	1 разряд	2	3	5	<b>18:20.5</b>	+2:32.7	<b>88</b>
44	13	<b>ЗЫРЯНОВ Максим</b> <i>Кировская область, Чепецкое сельское поселение, КОГАУ РЦЗВС "Перекол"</i>	КИР	2004	1 разряд	3	2	5	<b>18:24.0</b>	+2:36.2	<b>87</b>
45	47	<b>ШЕДРОВ Данила</b> <i>Смоленская область, г. Вязьма, СОГБУ СШОР "Юность России"</i>	СМО	2004	1 разряд	2	5	7	<b>18:26.3</b>	+2:38.5	<b>86</b>
46	15	<b>ВАЛЯЕВ Егор</b> <i>Московская область, г. Павловский Посад, МУДО ДЮСШ г.о. Павловский Посад</i>	МОС	2005	1 разряд	4	3	7	<b>18:27.0</b>	+2:39.2	<b>85</b>
47	94	<b>ЧУПРОВ Артем</b> <i>Забайкальский край, г. Чита, ГБУ "СШОР по биатлону" Забайкальского края</i>	ЗАБ	2004	2 разряд	3	5	8	<b>18:36.1</b>	+2:48.3	<b>84</b>
48	49	<b>КОЛЬЦОВ Артем</b> <i>Санкт-Петербург, г. Санкт-Петербург, ГБУ СШОР №3 Калининского района</i>	СПБ	2004	1 разряд	1	3	4	<b>18:36.4</b>	+2:48.6	<b>83</b>
49	80	<b>КОНДРАТЬЕВ Артём</b> <i>Ульяновская область, г. Ульяновск, МБУ "СШОР "Рингстар"</i>	УЛЬ	2004	1 разряд	2	4	6	<b>18:39.6</b>	+2:51.8	<b>82</b>





## ПЕРВЕНСТВО РОССИИ ПО БИАТЛОНУ

среди юношей и девушек 16-17 лет (2004-2005 г.р.)

Г. САРАНСК (РЕСПУБЛИКА МОРДОВИЯ)  
ГАУ РМ «СШОР по ЗВС»

КРОСС-СПРИНТ 4 КМ ЮНОШИ 16-17 ЛЕТ

20 СЕН 2020  
Начало: 11:00



### Окончательные результаты

Место	Ст. №	Фамилия Имя	Год	Разряд	Л	С	Сум	Время	Отст.	Вып. разряд	Рейт. очки
50	30	ПОКАЛЮК Егор <i>Саратовская область, г. Балаково, МАУ СШ "Юность"</i>	САР	2004	1 разряд	3	3	6	18:49.5	+3:01.7	81
51	87	КИРИЛЛОВ Вадим <i>Пермский край, г. Пермь, КГБУ "СШОР "Старт"</i>	ПЕР	2005	2 разряд	4	2	6	18:56.9	+3:09.1	80
52	90	ТИТОВ Дмитрий <i>Республика Мордовия, г. Саранск, ГАУ РМ "СШОР по зимним видам спорта"</i>	МОР	2004	1 разряд	2	4	6	18:57.0	+3:09.2	79
52	78	КОРНЕВ Андрей <i>Ярославская область, г. Ярославль, МУ СШОР №3 им. В.И. Русанова</i>	ЯРО	2004	1 разряд	1	3	4	18:57.0	+3:09.2	79
54	29	ОСКОЛКОВ Михаил <i>Кировская область, Чепецкое сельское поселение, КОГАУ РЦЗВС "Перекол"</i>	КИР	2004	1 разряд	3	2	5	18:57.7	+3:09.9	77
55	41	МАЙДОЛА Прохор <i>Республика Саха (Якутия), Алдан, РСДЮСШОР</i>	ЯКУ	2004	1 разряд	3	3	6	18:58.7	+3:10.9	76
56	42	ФИЛИППОВ Георгий <i>Забайкальский край, г. Чита, ГБУ "СШОР по биатлону" Забайкальского края</i>	ЗАБ	2005	1 разряд	3	5	8	19:04.2	+3:16.4	75
57	7	ПИЧУЕВ Станислав <i>Забайкальский край, г. Чита, ГБУ "СШОР по биатлону" Забайкальского края</i>	ЗАБ	2004	1 разряд	4	4	8	19:07.3	+3:19.5	74
58	62	ТАДЖИБАЕВ Жусуп <i>Москва, Москва, ГБУ "СШОР № 43" Москомспорта</i>	МСК	2004	1 разряд	2	4	6	19:07.4	+3:19.6	73
59	69	ЛУГИНИН Сергей <i>Ульяновская область, Ульяновск, ОГБУ "УСШОР по биатлону"</i>	УЛЬ	2004	1 разряд	3	1	5	19:10.0	+3:22.2	72
60	75	СУРЬЯНИНОВ Родион <i>Ярославская область, г. Ярославль, МУ СШОР №3 им. В.И. Русанова</i>	ЯРО	2004	1 разряд	2	5	7	19:10.3	+3:22.5	71
61	70	ШУТЬКО Илья <i>Ямало-Ненецкий АО, г. Лабытнанги, ГАУ ЯНАО СШОР им. Т.В. Ахатовой</i>	ЯМА	2005	1 разряд	3	4	7	19:10.4	+3:22.6	70
62	37	МУСТАФИН Рустем <i>Республика Татарстан, г. Казань, ГБПОУ "КазУОР"</i>	ТАТ	2004	1 разряд	2	-	2	19:10.9	+3:23.1	69
63	51	ВЕРШИННИН Вадим <i>Республика Мордовия, Саранск, ГАУ РМ "СШОР по зимним видам спорта"</i>	МОР	2005	1 разряд	1	3	4	19:12.2	+3:24.4	68
64	28	ВОЛКОВ Павел <i>Алтайский край, г. Барнаул, КГБ ПОУ АУОР</i>	АЛТ	2004	КМС	1	4	5	19:14.2	+3:26.4	67
65	91	СЕМЕНОВ Михаил <i>Республика Башкортостан, г. Уфа, ГБУ СШОР по биатлону РБ</i>	БАШ	2005	1 разряд	4	3	7	19:15.7	+3:27.9	66
66	45	КИСЛОВ Александр <i>Московская область, г. Павловский Посад, МУДО ДЮСШ г.о. Павловский Посад</i>	МОС	2004	1 разряд	3	3	6	19:17.8	+3:30.0	65
67	25	СМИРНОВ Никита <i>Новосибирская область, г. Новосибирск, ГАУ НСО "СШОР по биатлону"</i>	НСВ	2004	1 разряд	3	2	5	19:18.3	+3:30.5	64
68	79	РЫБИН Егор <i>Москва, Москва, ГБУ "СШОР № 43" Москомспорта</i>	МСК	2005	1 разряд	1	5	6	19:18.8	+3:31.0	63
69	2	КОПЧЕНОВ Владислав <i>Ямало-Ненецкий АО, г. Лабытнанги, ГАУ ЯНАО СШОР им. Т.В. Ахатовой</i>	ЯМА	2004	1 разряд	4	3	7	19:19.9	+3:32.1	62
69	20	КРУТОВЦЕВ Денис <i>Калужская область, г. Калуга, ГАУ КО СШОР «Орленок»</i>	КАЛ	2004	1 разряд	2	2	4	19:19.9	+3:32.1	62
71	68	ФИЛИППОВЫХ Александр <i>Кировская область, Чепецкое сельское поселение, КОГАУ РЦЗВС "Перекол"</i>	КИР	2004	1 разряд	3	3	6	19:22.7	+3:34.9	60
72	82	СИРАДЧУК Леонид <i>Камчатский край, г. Петропавловск-Камчатский, КГАУ СШОР по ЗВС</i>	КАМ	2004	1 разряд	2	3	5	19:25.0	+3:37.2	59
73	43	ШАРЫГИН Роман <i>Калужская область, г. Калуга, МБУ "СШ "Старт"</i>	КАЛ	2004	1 разряд	3	2	5	19:30.9	+3:43.1	58
74	17	БАБАЖАНОВ Никита <i>Саратовская область, г. Саратов, МУ "СШОР № 3" г. Саратова</i>	САР	2005	1 разряд	3	4	7	19:33.1	+3:45.3	57
75	26	КОКУРИН Егор <i>Нижегородская область, "Заволжский ФОК"</i>	НИЖ	2004	1 разряд	3	2	5	19:39.2	+3:51.4	56





## ПЕРВЕНСТВО РОССИИ ПО БИАТЛОНУ

среди юношей и девушек 16-17 лет (2004-2005 г.р.)

Г. САРАНСК (РЕСПУБЛИКА МОРДОВИЯ)  
ГАУ РМ «СШОР по ЗВС»

КРОСС-СПРИНТ 4 КМ ЮНОШИ 16-17 ЛЕТ

20 СЕН 2020  
Начало: 11:00



### Окончательные результаты

Место	Ст. №	Фамилия Имя	Год	Разряд	Л	С	Сум	Время	Отст.	Вып. разряд	Рейт. очки
76	60	КУЗОВКИН Савелий <i>Московская область, п. Правдинский, МБУ "СШ по биатлону им. А.Елизарова ПМР МО"</i>	МОС	2005	1 разряд	5	5	10	19:46.4	+3:58.6	55
77	88	ЮЗЕНАС Сергей <i>Новосибирская область, г. Новосибирск, ГАУ НСО "СШОР по биатлону"</i>	НСВ	2004	1 разряд	2	4	6	19:50.4	+4:02.6	54
78	85	ДАРИЯ Станислав <i>Ульяновская область, г. Димитровград, МКУ СШ «Нейтрон»</i>	УЛЬ	2005	1 разряд	3	3	6	19:51.8	+4:04.0	53
79	64	ПРОЦУК Александр <i>Республика Саха (Якутия), Алдан, РСДЮСШОР</i>	ЯКУ	2004	1 разряд	3	4	7	19:53.7	+4:05.9	52
80	6	МИЛОВКИН Олег <i>Новосибирская область, г. Новосибирск, ГАУ НСО "СШОР по биатлону"</i>	НСВ	2005	1 разряд	4	4	8	19:54.5	+4:06.7	51
81	73	КОСЫГИН Иван <i>Камчатский край, г. Петропавловск-Камчатский, КГАУ СШОР по ЗВС</i>	КАМ	2005	1 разряд	2	4	6	20:02.4	+4:14.6	50
82	96	ХАЛЕЕВ Тимур <i>Республика Татарстан, г. Казань, ГБУ РСШ по зимним видам спорта "Барс"</i>	ТАТ	2005	1 разряд	4	5	9	20:08.5	+4:20.7	49
83	10	ФЕДОРЕЕВ Николай <i>Камчатский край, г. Петропавловск-Камчатский, КГАУ СШОР по ЗВС</i>	КАМ	2004	1 разряд	5	3	8	20:11.5	+4:23.7	48
84	83	ПАВЛОВ Максим <i>Санкт-Петербург, г. Санкт-Петербург, ГБУ СШОР №3 Калининского района</i>	СПБ	2005	1 разряд	4	4	8	20:15.7	+4:27.9	47
85	54	ХИСАМУТДИНОВ Лев <i>Москва, Москва, СШОР "Юность Москвы" по биатлону</i>	МСК	2004	2 разряд	3	4	7	20:26.7	+4:38.9	46
86	77	БЕЛЯНИН Максим <i>Тюменская область, г. Тюмень, ГАУ ТО "ОСШОР Л.Н. Носковой"</i>	ТЮМ	2004	1 разряд	4	2	6	20:27.5	+4:39.7	45
87	86	КОПЫЛОВ Анатолий <i>Саратовская область, г. Балаково, МАУ СШ "Юность"</i>	САР	2005	1 разряд	3	5	8	20:29.8	+4:42.0	44
88	65	ЮДИНЦЕВ Алексей <i>Нижегородская область, ДЮЦ "Олимп"</i>	НИЖ	2004	1 разряд	4	3	7	20:37.2	+4:49.4	43
89	84	ЧЕТВЕРТНЫХ Прохор <i>Республика Мордовия, Саранск, ГАУ РМ "СШОР по зимним видам спорта"</i>	МОР	2005	1 разряд	1	4	5	20:37.5	+4:49.7	42
90	23	ТРЕФИЛОВ Владислав <i>Ульяновская область, г. Ульяновск, МБУ "СШОР "Рингстар"</i>	УЛЬ	2004	1 разряд	3	2	5	20:40.8	+4:53.0	41
91	89	КАРГИН Данила <i>Нижегородская область, "Заволжский ФОК"</i>	НИЖ	2005	1 разряд	3	3	6	20:45.8	+4:58.0	40
92	93	САЙФИЕВ Александр <i>Москва, Москва, СШОР "Юность Москвы" по биатлону</i>	МСК	2005	2 разряд	5	3	8	20:49.8	+5:02.0	39
93	19	ГОЛОВИН Андрей <i>Республика Башкортостан, г. Уфа, ГБУ СШОР по биатлону РБ</i>	БАШ	2004	1 разряд	3	3	6	21:08.2	+5:20.4	38
94	35	ШИШАЛОВ Святослав <i>Москва, Москва, ГБУ "СШОР № 43" Москомспорта</i>	МСК	2004	1 разряд	2	5	7	21:50.7	+6:02.9	37
95	21	ЛЕВИН Вадим <i>Республика Мордовия, Саранск, ГАУ РМ "СШОР по зимним видам спорта"</i>	МОР	2005	1 разряд	3	4	7	23:05.4	+7:17.6	36

#### Дисквалифицировано

71	ПЛАНКИН Роман <i>Республика Мордовия, Саранск, ГАУ РМ "СШОР по зимним видам спорта"</i>	МОР	2005	2 разряд	1	5	6
----	--	-----	------	----------	---	---	---

#### Погодные условия на стадионе

ПОГОДА	ТЕМП. ВОЗДУХА	ТЕМП. СНЕГА	ВЛАЖНОСТЬ	ВЕТЕР
Пасмурно, дождь	9 °С	- °С	75 %	СЗ 7 м/с

#### Участники

ВСЕГО	ФИН	НС	НФ	ДСКВ	КРУГ
96	95	-	-	1	-





## ПЕРВЕНСТВО РОССИИ ПО БИАТЛОНУ

среди юношей и девушек 16-17 лет (2004-2005 г.р.)

**Г. САРАНСК (РЕСПУБЛИКА МОРДОВИЯ)**  
ГАУ РМ «СШОР по ЗВС»

**КРОСС-СПРИНТ 4 КМ ЮНОШИ 16-17 ЛЕТ**

**20 СЕН 2020**  
Начало: 11:00



### Окончательные результаты

#### Решения жюри

Ст.№21 ЛЕВИН Вадим – добавлен штраф (2 минуты) согласно пункту правил СБР 12.4.5.а; Ст.№35 ШИШАЛОВ Святослав – добавлен штраф (2 минуты) согласно пункту правил СБР 12.4.5.а; Ст.№71 ПЛАНКИН Роман – дисквалифицирован согласно пункту правил СБР 12.4.6.у

#### Технический делегат

МАНАЕВ Равиль (ВК, Пермский край)

#### Главный судья

БЕЛЯЕВ Вячеслав (ВК, Удмуртская республика)

#### Главный секретарь

КРАСНОПЕРОВА Елена (ВК, Республика Мордовия)







# ПЕРВЕНСТВО РОССИИ ПО БИАТЛОНУ

среди юношей и девушек 16-17 лет (2004-2005 г.р.)

Г. САРАНСК (РЕСПУБЛИКА МОРДОВИЯ)  
ГАОУ РМ «СШОР по ЗВС»

20 СЕН 2020  
Начало: 11:00



## КРОСС-СПРИНТ 4 КМ ЮНОШИ 16-17 ЛЕТ

### Аналитика гонки

Место	Ст. №	Фамилия Имя	Регион		Л	С	Сум	Время	Отст.
Описание	Круг 1	Круг 2	Круг 3	Круг 4	Круг 5				
1	76	КУЛЬГУСКИН Леонид	Алтайский край		0	1	1	15:47.8	
Общее время	5:47.0	+13.7	2	11:50.9	+0.2	2	15:47.8	0.0	1
Время круга	5:47.0	+13.7	2	6:03.9	0.0	1	3:56.9	+7.4	5
Время на рубеже	1:48.5	+8.4	4	2:02.1	+17.8	6			
Время на трассе	3:58.5	+5.7	5	4:01.8	+2.0	3	3:56.9	+7.4	5
2	14	ЮНИН Данила	Республика Мордовия		0	2	2	15:55.4	+7.6
Общее время	5:33.3	0.0	1	11:50.7	0.0	1	15:55.4	+7.6	2
Время круга	5:33.3	0.0	1	6:17.4	+13.5	2	4:04.7	+15.2	13
Время на рубеже	1:40.5	+0.4	2	2:02.6	+18.3	7			
Время на трассе	3:52.8	0.0	1	4:14.8	+15.0	16	4:04.7	+15.2	13
3	72	ЗОРЬКИН Юрий	Республика Мордовия		1	2	3	16:29.1	+41.3
Общее время	5:59.2	+25.9	6	12:28.7	+38.0	4	16:29.1	+41.3	3
Время круга	5:59.2	+25.9	6	6:29.5	+25.6	11	4:00.4	+10.9	7
Время на рубеже	2:02.9	+22.8	8	2:15.1	+30.8	17			
Время на трассе	3:56.3	+3.5	4	4:14.4	+14.6	13	4:00.4	+10.9	7
4	27	ГРИШИН Никита	Республика Мордовия		1	2	3	16:29.2	+41.4
Общее время	5:52.1	+18.8	4	12:27.2	+36.5	3	16:29.2	+41.4	4
Время круга	5:52.1	+18.8	4	6:35.1	+31.2	18	4:02.0	+12.5	9
Время на рубеже	1:57.7	+17.6	5	2:29.0	+44.7	29			
Время на трассе	3:54.4	+1.6	2	4:06.1	+6.3	6	4:02.0	+12.5	9
5	38	КАРАВАЕВ Виктор	Удмуртская Республика		1	2	3	16:29.7	+41.9
Общее время	6:15.9	+42.6	11	12:34.6	+43.9	5	16:29.7	+41.9	5
Время круга	6:15.9	+42.6	11	6:18.7	+14.8	3	3:55.1	+5.6	3
Время на рубеже	2:15.0	+34.9	23	2:10.1	+25.8	11			
Время на трассе	4:00.9	+8.1	6	4:08.6	+8.8	7	3:55.1	+5.6	3
6	8	ЩЕПОТЬЕВ Михаил	Москва		2	2	4	16:50.6	+1:02.8
Общее время	6:18.2	+44.9	12	12:43.1	+52.4	6	16:50.6	+1:02.8	6
Время круга	6:18.2	+44.9	12	6:24.9	+21.0	7	4:07.5	+18.0	16
Время на рубеже	2:16.4	+36.3	29	2:10.3	+26.0	12			
Время на трассе	4:01.8	+9.0	7	4:14.6	+14.8	14	4:07.5	+18.0	16
7	48	ПАНКРАТОВ Михаил	Ульяновская область		2	2	4	16:54.3	+1:06.5
Общее время	6:22.3	+49.0	16	12:54.0	+1:03.3	9	16:54.3	+1:06.5	7
Время круга	6:22.3	+49.0	16	6:31.7	+27.8	15	4:00.3	+10.8	6
Время на рубеже	2:15.4	+35.3	25	2:15.3	+31.0	18			
Время на трассе	4:06.9	+14.1	21	4:16.4	+16.6	17	4:00.3	+10.8	6
8	18	ГАЗНАНОВ Адель	Республика Татарстан		3	2	5	16:55.5	+1:07.7
Общее время	6:45.7	+1:12.4	32	13:06.0	+1:15.3	12	16:55.5	+1:07.7	8
Время круга	6:45.7	+1:12.4	32	6:20.3	+16.4	5	3:49.5	0.0	1
Время на рубеже	2:43.2	+1:03.1	59	2:17.0	+32.7	19			
Время на трассе	4:02.5	+9.7	8	4:03.3	+3.5	4	3:49.5	0.0	1



Место	Ст. №	Фамилия Имя	Регион						Л	С	Сум	Время	Отст.
Описание			Круг 1	Круг 2	Круг 3	Круг 4	Круг 5						
9	1	КАРАЧЕВ Всеволод	Пермский край						1	1	2	16:55.9	+1:08.1
Общее время			6:22.0	+48.7	15	12:51.7	+1:01.0	8	16:55.9	+1:08.1	9		
Время круга			6:22.0	+48.7	15	6:29.7	+25.8	12	4:04.2	+14.7	12		
Время на рубеже			2:15.8	+35.7	27	2:15.0	+30.7	16					
Время на трассе			4:06.2	+13.4	19	4:14.7	+14.9	15	4:04.2	+14.7	12		
10	50	ЗОРИН Андрей	Удмуртская Республика						1	4	5	17:02.5	+1:14.7
Общее время			6:07.6	+34.3	8	13:00.5	+1:09.8	10	17:02.5	+1:14.7	10		
Время круга			6:07.6	+34.3	8	6:52.9	+49.0	27	4:02.0	+12.5	8		
Время на рубеже			1:59.7	+19.5	6	2:51.6	+1:07.3	51					
Время на трассе			4:07.9	+15.1	22	4:01.3	+1.5	2	4:02.0	+12.5	8		
11	63	СЕРГЕЕВ Вадим	Санкт-Петербург						0	3	3	17:08.1	+1:20.3
Общее время			5:51.1	+17.8	3	12:50.6	+59.9	7	17:08.1	+1:20.3	11		
Время круга			5:51.1	+17.8	3	6:59.5	+55.6	34	4:17.5	+28.0	35		
Время на рубеже			1:44.7	+4.6	3	2:40.0	+55.7	40					
Время на трассе			4:06.4	+13.6	20	4:19.5	+19.7	24	4:17.5	+28.0	35		
12	33	КАЗАКОВ Александр	Москва						3	3	6	17:10.6	+1:22.8
Общее время			6:25.0	+51.7	18	13:13.8	+1:23.1	16	17:10.6	+1:22.8	12		
Время круга			6:25.0	+51.7	18	6:48.8	+44.9	24	3:56.8	+7.3	4		
Время на рубеже			2:30.3	+50.2	42	2:44.3	+1:00.0	43					
Время на трассе			3:54.7	+1.9	3	4:04.5	+4.7	5	3:56.8	+7.3	4		
13	74	МАЛЮГИН Никита	Тюменская область						2	4	6	17:13.0	+1:25.2
Общее время			6:22.4	+49.1	17	13:23.3	+1:32.6	23	17:13.0	+1:25.2	13		
Время круга			6:22.4	+49.1	17	7:00.9	+57.0	37	3:49.7	+0.2	2		
Время на рубеже			2:17.3	+37.2	31	3:01.1	+1:16.7	63					
Время на трассе			4:05.1	+12.3	14	3:59.8	0.0	1	3:49.7	+0.2	2		
14	34	БАЧЕРИКОВ Александр	Пермский край						2	1	3	17:18.2	+1:30.4
Общее время			6:44.1	+1:10.8	30	13:05.5	+1:14.8	11	17:18.2	+1:30.4	14		
Время круга			6:44.1	+1:10.8	30	6:21.4	+17.5	6	4:12.7	+23.2	23		
Время на рубеже			2:23.0	+42.9	34	1:59.2	+14.8	3					
Время на трассе			4:21.1	+28.3	48	4:22.2	+22.4	30	4:12.7	+23.2	23		
15	5	ЕГОРОВ Максим	Смоленская область						2	2	4	17:19.8	+1:32.0
Общее время			6:27.8	+54.5	19	13:08.9	+1:18.2	13	17:19.8	+1:32.0	15		
Время круга			6:27.8	+54.5	19	6:41.1	+37.2	20	4:10.9	+21.4	21		
Время на рубеже			2:14.7	+34.6	22	2:22.3	+38.0	22					
Время на трассе			4:13.1	+20.3	31	4:18.8	+19.0	21	4:10.9	+21.4	21		
16	57	ЕВМЕНОВ Дмитрий	Смоленская область						3	1	4	17:22.6	+1:34.8
Общее время			6:59.9	+1:26.6	53	13:19.6	+1:28.9	20	17:22.6	+1:34.8	16		
Время круга			6:59.9	+1:26.6	53	6:19.7	+15.8	4	4:03.0	+13.5	10		
Время на рубеже			2:37.7	+57.5	52	2:00.2	+15.9	4					
Время на трассе			4:22.2	+29.4	51	4:19.5	+19.7	23	4:03.0	+13.5	10		
17	39	АФНАСЬЕВ Игнатий	Республика Башкортостан						1	0	1	17:34.2	+1:46.4
Общее время			6:45.3	+1:12.0	31	13:14.1	+1:23.4	17	17:34.2	+1:46.4	17		
Время круга			6:45.3	+1:12.0	31	6:28.8	+24.9	10	4:20.1	+30.6	43		
Время на рубеже			2:06.4	+26.3	12	1:44.3	0.0	1					
Время на трассе			4:38.9	+46.1	83	4:44.5	+44.7	81	4:20.1	+30.6	43		
18	16	ЦИГВИНЦЕВ Максим	Удмуртская Республика						1	2	3	17:35.7	+1:47.9
Общее время			6:30.2	+56.9	20	13:16.9	+1:26.2	18	17:35.7	+1:47.9	18		
Время круга			6:30.2	+56.9	20	6:46.7	+42.8	23	4:18.8	+29.3	40		
Время на рубеже			2:08.9	+28.8	15	2:23.8	+39.4	24					
Время на трассе			4:21.3	+28.5	49	4:22.9	+23.1	37	4:18.8	+29.3	40		



Место	Ст. №	Фамилия Имя	Регион						Л	С	Сум	Время	Отст.
Описание			Круг 1	Круг 2	Круг 3	Круг 4	Круг 5						
19	32	КОРОБКИН Арсений	Ярославская область						2	1	3	17:35.8	+1:48.0
Общее время			6:50.1	+1:16.8	40	13:20.5	+1:29.8	21	17:35.8	+1:48.0	19		
Время круга			6:50.1	+1:16.8	40	6:30.4	+26.5	13	4:15.3	+25.8	31		
Время на рубеже			2:37.4	+57.3	51	2:13.5	+29.2	14					
Время на трассе			4:12.7	+19.9	30	4:16.9	+17.1	18	4:15.3	+25.8	31		
20	81	СТАРИКОВ Вячеслав	Московская область						2	3	5	17:38.7	+1:50.9
Общее время			6:18.5	+45.2	13	13:23.9	+1:33.2	24	17:38.7	+1:50.9	20		
Время круга			6:18.5	+45.2	13	7:05.4	+1:01.5	40	4:14.8	+25.3	30		
Время на рубеже			2:12.9	+32.8	20	2:45.1	+1:00.8	47					
Время на трассе			4:05.6	+12.8	17	4:20.3	+20.5	25	4:14.8	+25.3	30		
21	59	ЕРШОВ Максим	Новосибирская область						1	3	4	17:39.9	+1:52.1
Общее время			6:11.7	+38.4	9	13:21.1	+1:30.4	22	17:39.9	+1:52.1	21		
Время круга			6:11.7	+38.4	9	7:09.4	+1:05.5	43	4:18.8	+29.3	41		
Время на рубеже			2:09.1	+29.0	16	2:44.9	+1:00.6	46					
Время на трассе			4:02.6	+9.8	9	4:24.5	+24.7	41	4:18.8	+29.3	41		
22	9	КОПЫТКИН Антон	Москва						0	3	3	17:40.4	+1:52.6
Общее время			5:58.0	+24.7	5	13:11.3	+1:20.6	14	17:40.4	+1:52.6	22		
Время круга			5:58.0	+24.7	5	7:13.3	+1:09.4	47	4:29.1	+39.6	60		
Время на рубеже			1:40.1	0.0	1	2:44.3	+1:00.0	44					
Время на трассе			4:17.9	+25.1	41	4:29.0	+29.2	52	4:29.1	+39.6	60		
23	31	НАПЕРСНИКОВ Никита	Камчатский край						2	0	2	17:41.0	+1:53.2
Общее время			6:51.6	+1:18.3	42	13:19.5	+1:28.8	19	17:41.0	+1:53.2	23		
Время круга			6:51.6	+1:18.3	42	6:27.9	+24.0	9	4:21.5	+32.0	46		
Время на рубеже			2:36.5	+56.4	49	1:55.2	+10.9	2					
Время на трассе			4:15.1	+22.3	35	4:32.7	+32.9	60	4:21.5	+32.0	46		
24	58	КЕСИН Максим	Саратовская область						3	1	4	17:46.0	+1:58.2
Общее время			7:04.4	+1:31.1	58	13:38.6	+1:47.9	32	17:46.0	+1:58.2	24		
Время круга			7:04.4	+1:31.1	58	6:34.2	+30.3	17	4:07.4	+17.9	15		
Время на рубеже			2:39.7	+59.6	56	2:13.1	+28.8	13					
Время на трассе			4:24.7	+31.9	58	4:21.1	+21.3	28	4:07.4	+17.9	15		
25	12	БЕЛОВ Максим	Владимирская область						1	2	3	17:46.8	+1:59.0
Общее время			6:30.7	+57.4	21	13:24.9	+1:34.2	26	17:46.8	+1:59.0	25		
Время круга			6:30.7	+57.4	21	6:54.2	+50.3	29	4:21.9	+32.4	48		
Время на рубеже			2:17.2	+37.1	30	2:36.0	+51.7	37					
Время на трассе			4:13.5	+20.7	33	4:18.2	+18.4	20	4:21.9	+32.4	48		
26	40	ТРАВНИКОВ Вадим	Тюменская область						1	2	3	17:47.4	+1:59.6
Общее время			6:49.7	+1:16.4	39	13:35.2	+1:44.5	30	17:47.4	+1:59.6	26		
Время круга			6:49.7	+1:16.4	39	6:45.5	+41.6	21	4:12.2	+22.7	22		
Время на рубеже			2:12.2	+32.1	19	2:22.8	+38.5	23					
Время на трассе			4:37.5	+44.7	81	4:22.7	+22.9	35	4:12.2	+22.7	22		
27	44	КОЗЛОВ Никита	Владимирская область						1	1	2	17:48.1	+2:00.3
Общее время			6:47.3	+1:14.0	34	13:24.2	+1:33.5	25	17:48.1	+2:00.3	27		
Время круга			6:47.3	+1:14.0	34	6:36.9	+33.0	19	4:23.9	+34.4	52		
Время на рубеже			2:15.8	+35.7	26	2:14.4	+30.1	15					
Время на трассе			4:31.5	+38.7	71	4:22.5	+22.7	33	4:23.9	+34.4	52		
28	52	САДИЕВ Иван	Пермский край						1	2	3	17:49.4	+2:01.6
Общее время			6:20.7	+47.4	14	13:33.9	+1:43.2	29	17:49.4	+2:01.6	28		
Время круга			6:20.7	+47.4	14	7:13.2	+1:09.3	46	4:15.5	+26.0	32		
Время на рубеже			2:15.9	+35.8	28	2:38.7	+54.4	38					
Время на трассе			4:04.8	+12.0	13	4:34.5	+34.7	66	4:15.5	+26.0	32		



Место	Ст. №	Фамилия Имя	Регион						Л	С	Сум	Время	Отст.
Описание			Круг 1	Круг 2	Круг 3	Круг 4	Круг 5						
29	56	СЫРЦОВ Максим	Удмуртская Республика						3	1	4	17:52.2	+2:04.4
Общее время			7:03.9 +1:30.6 57	13:30.4 +1:39.7 28	17:52.2 +2:04.4 29								
Время круга			7:03.9 +1:30.6 57	6:26.5 +22.6 8	4:21.8 +32.3 47								
Время на рубеже			2:55.4 +1:15.3 73	2:09.3 +25.0 10									
Время на трассе			4:08.5 +15.7 24	4:17.2 +17.4 19	4:21.8 +32.3 47								
30	11	КАЛАЧЕВ Тимофей	Санкт-Петербург						4	1	5	17:55.7	+2:07.9
Общее время			7:20.1 +1:46.8 72	13:52.6 +2:01.9 39	17:55.7 +2:07.9 30								
Время круга			7:20.1 +1:46.8 72	6:32.5 +28.6 16	4:03.1 +13.6 11								
Время на рубеже			3:03.4 +1:23.3 79	2:08.2 +23.9 8									
Время на трассе			4:16.7 +23.9 40	4:24.3 +24.5 40	4:03.1 +13.6 11								
31	4	ЧУРАКОВ Даниил	Удмуртская Республика						3	3	6	17:59.0	+2:11.2
Общее время			6:54.1 +1:20.8 45	13:40.5 +1:49.8 34	17:59.0 +2:11.2 31								
Время круга			6:54.1 +1:20.8 45	6:46.4 +42.5 22	4:18.5 +29.0 39								
Время на рубеже			2:42.2 +1:02.1 58	2:33.7 +49.4 34									
Время на трассе			4:11.9 +19.1 28	4:12.7 +12.9 12	4:18.5 +29.0 39								
32	36	ЛУГИНИН Александр	Ульяновская область						1	2	3	18:00.4	+2:12.6
Общее время			6:33.2 +59.9 23	13:25.1 +1:34.4 27	18:00.4 +2:12.6 32								
Время круга			6:33.2 +59.9 23	6:51.9 +48.0 26	4:35.3 +45.8 70								
Время на рубеже			2:07.5 +27.4 13	2:18.9 +34.6 20									
Время на трассе			4:25.7 +32.9 61	4:33.0 +33.2 61	4:35.3 +45.8 70								
33	53	ГОНЧАРОВ Артем	Республика Карелия						1	4	5	18:02.1	+2:14.3
Общее время			6:06.6 +33.3 7	13:37.7 +1:47.0 31	18:02.1 +2:14.3 33								
Время круга			6:06.6 +33.3 7	7:31.1 +1:27.2 59	4:24.4 +34.9 53								
Время на рубеже			2:01.1 +21.0 7	3:08.4 +1:24.1 69									
Время на трассе			4:05.5 +12.7 16	4:22.7 +22.9 36	4:24.4 +34.9 53								
34	55	ДИНИСОВ Даниил	Республика Башкортостан						3	2	5	18:05.4	+2:17.6
Общее время			6:57.4 +1:24.1 51	13:51.2 +2:00.5 37	18:05.4 +2:17.6 34								
Время круга			6:57.4 +1:24.1 51	6:53.8 +49.9 28	4:14.2 +24.7 28								
Время на рубеже			2:38.5 +58.4 55	2:24.5 +40.2 25									
Время на трассе			4:18.9 +26.1 44	4:29.3 +29.5 53	4:14.2 +24.7 28								
35	46	ЖУКОВ Вадим	Ямало-Ненецкий АО						1	3	4	18:06.9	+2:19.1
Общее время			6:13.4 +40.1 10	13:12.9 +1:22.2 15	18:06.9 +2:19.1 35								
Время круга			6:13.4 +40.1 10	6:59.5 +55.6 35	4:54.0 +1:04.5 87								
Время на рубеже			2:07.6 +27.5 14	2:33.6 +49.3 33									
Время на трассе			4:05.8 +13.0 18	4:25.9 +26.1 47	4:54.0 +1:04.5 87								
36	67	КОРОЛЕВ Николай	Республика Татарстан						2	2	4	18:08.3	+2:20.5
Общее время			6:56.1 +1:22.8 50	13:52.0 +2:01.3 38	18:08.3 +2:20.5 36								
Время круга			6:56.1 +1:22.8 50	6:55.9 +52.0 31	4:16.3 +26.8 33								
Время на рубеже			2:32.4 +52.3 46	2:28.1 +43.8 28									
Время на трассе			4:23.7 +30.9 52	4:27.8 +28.0 50	4:16.3 +26.8 33								
37	66	ЧУЕВ Егор	Ульяновская область						2	2	4	18:08.7	+2:20.9
Общее время			6:46.9 +1:13.6 33	13:41.7 +1:51.0 35	18:08.7 +2:20.9 37								
Время круга			6:46.9 +1:13.6 33	6:54.8 +50.9 30	4:27.0 +37.5 56								
Время на рубеже			2:28.8 +48.7 39	2:19.7 +35.4 21									
Время на трассе			4:18.1 +25.3 42	4:35.1 +35.3 69	4:27.0 +37.5 56								
38	3	МОВСИСЯН Артем	Ярославская область						1	3	4	18:10.9	+2:23.1
Общее время			6:33.7 +1:00.4 25	13:39.2 +1:48.5 33	18:10.9 +2:23.1 38								
Время круга			6:33.7 +1:00.4 25	7:05.5 +1:01.6 41	4:31.7 +42.2 65								
Время на рубеже			2:03.6 +23.5 10	2:39.3 +55.0 39									
Время на трассе			4:30.1 +37.3 70	4:26.2 +26.4 48	4:31.7 +42.2 65								



Место	Ст. №	Фамилия Имя	Регион						Л	С	Сум	Время	Отст.
Описание			Круг 1	Круг 2	Круг 3	Круг 4	Круг 5						
39	22	АБДУЛЛИН Айдар	Ульяновская область						3	4	7	18:17.1	+2:29.3
Общее время			6:54.2	+1:20.9	46	14:07.2	+2:16.5	44	18:17.1	+2:29.3	39		
Время круга			6:54.2	+1:20.9	46	7:13.0	+1:09.1	45	4:09.9	+20.4	17		
Время на рубеже			2:37.7	+57.6	53	2:52.5	+1:08.2	56					
Время на трассе			4:16.5	+23.7	39	4:20.5	+20.7	26	4:09.9	+20.4	17		
40	92	СОЛОВЬЕВ Михаил	Удмуртская Республика						4	4	8	18:17.5	+2:29.7
Общее время			7:02.1	+1:28.8	55	14:02.8	+2:12.1	42	18:17.5	+2:29.7	40		
Время круга			7:02.1	+1:28.8	55	7:00.7	+56.8	36	4:14.7	+25.2	29		
Время на рубеже			2:56.9	+1:16.8	75	2:49.6	+1:05.3	50					
Время на трассе			4:05.2	+12.4	15	4:11.1	+11.3	8	4:14.7	+25.2	29		
41	24	ГАЛКИН Максим	Тюменская область						5	1	6	18:18.3	+2:30.5
Общее время			7:37.1	+2:03.8	84	14:08.0	+2:17.3	45	18:18.3	+2:30.5	41		
Время круга			7:37.1	+2:03.8	84	6:30.9	+27.0	14	4:10.3	+20.8	19		
Время на рубеже			3:23.8	+1:43.7	90	2:08.7	+24.4	9					
Время на трассе			4:13.3	+20.5	32	4:22.2	+22.4	32	4:10.3	+20.8	19		
42	95	ДЕДУРОВ Эрик	Смоленская область						2	2	4	18:19.7	+2:31.9
Общее время			6:53.1	+1:19.8	44	14:01.7	+2:11.0	41	18:19.7	+2:31.9	42		
Время круга			6:53.1	+1:19.8	44	7:08.6	+1:04.7	42	4:18.0	+28.5	37		
Время на рубеже			2:24.4	+44.3	35	2:41.2	+56.9	41					
Время на трассе			4:28.7	+35.9	67	4:27.4	+27.6	49	4:18.0	+28.5	37		
43	61	МИШИН Артем	Забайкальский край						2	3	5	18:20.5	+2:32.7
Общее время			6:48.0	+1:14.7	36	13:44.6	+1:53.9	36	18:20.5	+2:32.7	43		
Время круга			6:48.0	+1:14.7	36	6:56.6	+52.7	32	4:35.9	+46.4	73		
Время на рубеже			2:29.8	+49.7	41	2:34.8	+50.5	36					
Время на трассе			4:18.2	+25.4	43	4:21.8	+22.0	29	4:35.9	+46.4	73		
44	13	ЗЫРЯНОВ Максим	Кировская область						3	2	5	18:24.0	+2:36.2
Общее время			7:12.3	+1:39.0	64	14:03.4	+2:12.7	43	18:24.0	+2:36.2	44		
Время круга			7:12.3	+1:39.0	64	6:51.1	+47.2	25	4:20.6	+31.1	45		
Время на рубеже			2:47.5	+1:07.4	64	2:26.0	+41.7	26					
Время на трассе			4:24.8	+32.0	59	4:25.1	+25.3	43	4:20.6	+31.1	45		
45	47	ШЕДРОВ Данила	Смоленская область						2	5	7	18:26.3	+2:38.5
Общее время			6:31.5	+58.2	22	14:12.7	+2:22.0	47	18:26.3	+2:38.5	45		
Время круга			6:31.5	+58.2	22	7:41.2	+1:37.3	66	4:13.6	+24.1	25		
Время на рубеже			2:18.9	+38.8	32	3:28.6	+1:44.3	88					
Время на трассе			4:12.6	+19.8	29	4:12.6	+12.8	11	4:13.6	+24.1	25		
46	15	ВАЛЯЕВ Егор	Московская область						4	3	7	18:27.0	+2:39.2
Общее время			7:17.4	+1:44.1	70	14:21.6	+2:30.9	50	18:27.0	+2:39.2	46		
Время круга			7:17.4	+1:44.1	70	7:04.2	+1:00.3	39	4:05.4	+15.9	14		
Время на рубеже			3:09.1	+1:29.0	84	2:52.1	+1:07.8	54					
Время на трассе			4:08.3	+15.5	23	4:12.1	+12.3	10	4:05.4	+15.9	14		
47	94	ЧУПРОВ Артем	Забайкальский край						3	5	8	18:36.1	+2:48.3
Общее время			6:48.5	+1:15.2	37	14:22.0	+2:31.3	51	18:36.1	+2:48.3	47		
Время круга			6:48.5	+1:15.2	37	7:33.5	+1:29.6	63	4:14.1	+24.6	27		
Время на рубеже			2:45.7	+1:05.6	61	3:22.0	+1:37.6	83					
Время на трассе			4:02.8	+10.0	10	4:11.5	+11.7	9	4:14.1	+24.6	27		
48	49	КОЛЬЦОВ Артем	Санкт-Петербург						1	3	4	18:36.4	+2:48.6
Общее время			6:38.4	+1:05.1	28	14:00.9	+2:10.2	40	18:36.4	+2:48.6	48		
Время круга			6:38.4	+1:05.1	28	7:22.5	+1:18.6	52	4:35.5	+46.0	71		
Время на рубеже			2:03.5	+23.4	9	2:52.4	+1:08.1	55					
Время на трассе			4:34.9	+42.1	78	4:30.1	+30.3	55	4:35.5	+46.0	71		





Место	Ст. №	Фамилия Имя	Регион						Л	С	Сум	Время	Отст.
Описание			Круг 1	Круг 2	Круг 3	Круг 4	Круг 5						
49	80	КОНДРАТЬЕВ Артём	Ульяновская область						2	4	6	18:39.6	+2:51.8
Общее время			6:48.7 +1:15.4 38	14:08.9 +2:18.2 46	18:39.6 +2:51.8 49								
Время круга			6:48.7 +1:15.4 38	7:20.2 +1:16.3 51	4:30.7 +41.2 61								
Время на рубеже			2:24.7 +44.6 36	2:58.0 +1:13.6 59									
Время на трассе			4:24.0 +31.2 56	4:22.2 +22.4 31	4:30.7 +41.2 61								
50	30	ПОКАЛЮК Егор	Саратовская область						3	3	6	18:49.5	+3:01.7
Общее время			7:23.9 +1:50.6 76	14:39.6 +2:48.9 61	18:49.5 +3:01.7 50								
Время круга			7:23.9 +1:50.6 76	7:15.7 +1:11.8 48	4:09.9 +20.4 18								
Время на рубеже			2:59.8 +1:19.7 78	2:51.7 +1:07.4 52									
Время на трассе			4:24.1 +31.3 57	4:24.0 +24.2 38	4:09.9 +20.4 18								
51	87	КИРИЛЛОВ Вадим	Пермский край						4	2	6	18:56.9	+3:09.1
Общее время			7:14.4 +1:41.1 67	14:37.4 +2:46.7 59	18:56.9 +3:09.1 51								
Время круга			7:14.4 +1:41.1 67	7:23.0 +1:19.1 53	4:19.5 +30.0 42								
Время на рубеже			3:10.0 +1:29.9 86	2:48.5 +1:04.2 48									
Время на трассе			4:04.4 +11.6 11	4:34.5 +34.7 65	4:19.5 +30.0 42								
52	90	ТИТОВ Дмитрий	Республика Мордовия						2	4	6	18:57.0	+3:09.2
Общее время			6:50.7 +1:17.4 41	14:33.1 +2:42.4 56	18:57.0 +3:09.2 53								
Время круга			6:50.7 +1:17.4 41	7:42.4 +1:38.5 68	4:23.9 +34.4 51								
Время на рубеже			2:31.7 +51.6 44	3:12.7 +1:28.4 74									
Время на трассе			4:19.0 +26.2 46	4:29.7 +29.9 54	4:23.9 +34.4 51								
52	78	КОРНЕВ Андрей	Ярославская область						1	3	4	18:57.0	+3:09.2
Общее время			6:55.5 +1:22.2 48	14:28.9 +2:38.2 53	18:57.0 +3:09.2 52								
Время круга			6:55.5 +1:22.2 48	7:33.4 +1:29.5 62	4:28.1 +38.6 58								
Время на рубеже			2:03.8 +23.7 11	2:44.6 +1:00.3 45									
Время на трассе			4:51.7 +58.9 91	4:48.8 +49.0 84	4:28.1 +38.6 58								
54	29	ОСКОЛКОВ Михаил	Кировская область						3	2	5	18:57.7	+3:09.9
Общее время			7:27.1 +1:53.8 79	14:29.5 +2:38.8 54	18:57.7 +3:09.9 54								
Время круга			7:27.1 +1:53.8 79	7:02.4 +58.5 38	4:28.2 +38.7 59								
Время на рубеже			2:47.5 +1:07.4 63	2:27.6 +43.3 27									
Время на трассе			4:39.6 +46.8 84	4:34.8 +35.0 67	4:28.2 +38.7 59								
55	41	МАЙДОЛА Прохор	Республика Саха (Якутия)						3	3	6	18:58.7	+3:10.9
Общее время			6:59.9 +1:26.6 52	14:33.2 +2:42.5 57	18:58.7 +3:10.9 55								
Время круга			6:59.9 +1:26.6 52	7:33.3 +1:29.4 61	4:25.5 +36.0 55								
Время на рубеже			2:31.2 +51.1 43	2:56.7 +1:12.4 58									
Время на трассе			4:28.7 +35.9 66	4:36.6 +36.8 71	4:25.5 +36.0 55								
56	42	ФИЛИППОВ Георгий	Забайкальский край						3	5	8	19:04.2	+3:16.4
Общее время			6:56.0 +1:22.7 49	14:51.3 +3:00.6 70	19:04.2 +3:16.4 56								
Время круга			6:56.0 +1:22.7 49	7:55.3 +1:51.4 81	4:12.9 +23.4 24								
Время на рубеже			2:40.0 +59.9 57	3:24.3 +1:40.0 86									
Время на трассе			4:16.0 +23.2 38	4:31.0 +31.2 57	4:12.9 +23.4 24								
57	7	ПИЧУЕВ Станислав	Забайкальский край						4	4	8	19:07.3	+3:19.5
Общее время			7:12.9 +1:39.6 65	14:49.6 +2:58.9 68	19:07.3 +3:19.5 57								
Время круга			7:12.9 +1:39.6 65	7:36.7 +1:32.8 64	4:17.7 +28.2 36								
Время на рубеже			2:53.8 +1:13.7 71	3:03.7 +1:19.3 67									
Время на трассе			4:19.1 +26.3 47	4:33.0 +33.2 62	4:17.7 +28.2 36								
58	62	ТАДЖИБАЕВ Жусуп	Москва						2	4	6	19:07.4	+3:19.6
Общее время			6:35.8 +1:02.5 27	14:13.2 +2:22.5 48	19:07.4 +3:19.6 58								
Время круга			6:35.8 +1:02.5 27	7:37.4 +1:33.5 65	4:54.2 +1:04.7 89								
Время на рубеже			2:26.3 +46.2 37	3:11.9 +1:27.6 72									
Время на трассе			4:09.5 +16.7 26	4:25.5 +25.7 44	4:54.2 +1:04.7 89								



Место	Ст. №	Фамилия Имя	Регион			Л	С	Сум	Время	Отст.
Описание			Круг 1	Круг 2	Круг 3	Круг 4	Круг 5			
59	69	ЛУГИНИН Сергей	Ульяновская область			3	1	5	19:10.0	+3:22.2
Общее время			7:20.8 +1:47.5 73	14:18.1 +2:27.4 49	19:10.0 +3:22.2 59					
Время круга			7:20.8 +1:47.5 73	6:57.3 +53.4 33	4:51.9 +1:02.4 85					
Время на рубеже			2:44.3 +1:04.2 60	2:00.9 +16.6 5						
Время на трассе			4:36.5 +43.7 79	4:56.4 +56.6 91	4:51.9 +1:02.4 85					
60	75	СУРЬЯНИНОВ Родион	Ярославская область			2	5	7	19:10.3	+3:22.5
Общее время			6:43.8 +1:10.5 29	14:56.4 +3:05.7 71	19:10.3 +3:22.5 60					
Время круга			6:43.8 +1:10.5 29	8:12.6 +2:08.7 93	4:13.9 +24.4 26					
Время на рубеже			2:35.3 +55.2 48	3:50.0 +2:05.7 95						
Время на трассе			4:08.5 +15.7 25	4:22.6 +22.8 34	4:13.9 +24.4 26					
61	70	ШУТЬКО Илья	Ямало-Ненецкий АО			3	4	7	19:10.4	+3:22.6
Общее время			7:10.1 +1:36.8 61	14:59.8 +3:09.1 72	19:10.4 +3:22.6 61					
Время круга			7:10.1 +1:36.8 61	7:49.7 +1:45.8 77	4:10.6 +21.1 20					
Время на рубеже			2:59.1 +1:19.0 77	3:29.2 +1:44.9 90						
Время на трассе			4:11.0 +18.2 27	4:20.5 +20.7 27	4:10.6 +21.1 20					
62	37	МУСТАФИН Рустем	Республика Татарстан			2	-	2	19:10.9	+3:23.1
Общее время			6:47.7 +1:14.4 35	14:31.9 +2:41.2 55	19:10.9 +3:23.1 62					
Время круга			6:47.7 +1:14.4 35	7:44.2 +1:40.3 70	4:39.0 +49.5 76					
Время на рубеже			2:31.7 +51.6 45	3:19.2 +1:34.9 80						
Время на трассе			4:16.0 +23.2 37	4:25.0 +25.2 42	4:39.0 +49.5 76					
63	51	ВЕРШИНИН Вадим	Республика Мордовия			1	3	4	19:12.2	+3:24.4
Общее время			6:51.9 +1:18.6 43	14:39.0 +2:48.3 60	19:12.2 +3:24.4 63					
Время круга			6:51.9 +1:18.6 43	7:47.1 +1:43.2 71	4:33.2 +43.7 66					
Время на рубеже			2:15.2 +35.0 24	2:59.4 +1:15.1 61						
Время на трассе			4:36.7 +43.9 80	4:47.7 +47.9 82	4:33.2 +43.7 66					
64	28	ВОЛКОВ Павел	Алтайский край			1	4	5	19:14.2	+3:26.4
Общее время			6:33.4 +1:00.1 24	14:23.2 +2:32.5 52	19:14.2 +3:26.4 64					
Время круга			6:33.4 +1:00.1 24	7:49.8 +1:45.9 78	4:51.0 +1:01.5 84					
Время на рубеже			2:09.6 +29.5 17	3:14.9 +1:30.6 76						
Время на трассе			4:23.8 +31.0 54	4:34.9 +35.1 68	4:51.0 +1:01.5 84					
65	91	СЕМЕНОВ Михаил	Республика Башкортостан			4	3	7	19:15.7	+3:27.9
Общее время			7:24.9 +1:51.6 77	14:50.6 +2:59.9 69	19:15.7 +3:27.9 65					
Время круга			7:24.9 +1:51.6 77	7:25.7 +1:21.8 55	4:25.1 +35.6 54					
Время на рубеже			3:09.5 +1:29.4 85	2:59.8 +1:15.5 62						
Время на трассе			4:15.4 +22.6 36	4:25.9 +26.1 46	4:25.1 +35.6 54					
66	45	КИСЛОВ Александр	Московская область			3	3	6	19:17.8	+3:30.0
Общее время			7:12.9 +1:39.6 66	15:01.0 +3:10.3 73	19:17.8 +3:30.0 66					
Время круга			7:12.9 +1:39.6 66	7:48.1 +1:44.2 73	4:16.8 +27.3 34					
Время на рубеже			2:53.9 +1:13.8 72	3:29.3 +1:44.9 91						
Время на трассе			4:19.0 +26.2 45	4:18.8 +19.0 22	4:16.8 +27.3 34					
67	25	СМИРНОВ Никита	Новосибирская область			3	2	5	19:18.3	+3:30.5
Общее время			7:33.1 +1:59.8 82	14:44.6 +2:53.9 66	19:18.3 +3:30.5 67					
Время круга			7:33.1 +1:59.8 82	7:11.5 +1:07.6 44	4:33.7 +44.2 67					
Время на рубеже			2:52.9 +1:12.8 67	2:32.5 +48.2 32						
Время на трассе			4:40.2 +47.4 85	4:39.0 +39.2 76	4:33.7 +44.2 67					
68	79	РЫБИН Егор	Москва			1	5	6	19:18.8	+3:31.0
Общее время			6:34.7 +1:01.4 26	14:43.6 +2:52.9 63	19:18.8 +3:31.0 68					
Время круга			6:34.7 +1:01.4 26	8:08.9 +2:05.0 91	4:35.2 +45.7 69					
Время на рубеже			2:10.9 +30.8 18	3:30.9 +1:46.6 92						
Время на трассе			4:23.8 +31.0 53	4:38.0 +38.2 74	4:35.2 +45.7 69					



Место	Ст. №	Фамилия Имя	Регион						Л	С	Сум	Время	Отст.
Описание			Круг 1	Круг 2	Круг 3	Круг 4	Круг 5						
69	2	КОПЧЕНОВ Владислав	Ямало-Ненецкий АО						4	3	7	19:19.9	+3:32.1
Общее время			7:09.9 +1:36.6 60	14:41.0 +2:50.3 62	19:19.9 +3:32.1 70								
Время круга			7:09.9 +1:36.6 60	7:31.1 +1:27.2 60	4:38.9 +49.4 75								
Время на рубеже			3:05.4 +1:25.3 81	2:58.7 +1:14.4 60									
Время на трассе			4:04.5 +11.7 12	4:32.4 +32.6 59	4:38.9 +49.4 75								
69	20	КРУТОВЦЕВ Денис	Калужская область						2	2	4	19:19.9	+3:32.1
Общее время			7:10.9 +1:37.6 63	14:36.8 +2:46.1 58	19:19.9 +3:32.1 69								
Время круга			7:10.9 +1:37.6 63	7:25.9 +1:22.0 56	4:43.1 +53.6 80								
Время на рубеже			2:27.5 +47.4 38	2:31.2 +46.9 31									
Время на трассе			4:43.4 +50.6 88	4:54.7 +54.9 90	4:43.1 +53.6 80								
71	68	ФИЛИППОВЫХ Александр	Кировская область						3	3	6	19:22.7	+3:34.9
Общее время			7:20.0 +1:46.7 71	14:45.4 +2:54.7 67	19:22.7 +3:34.9 71								
Время круга			7:20.0 +1:46.7 71	7:25.4 +1:21.5 54	4:37.3 +47.8 74								
Время на рубеже			2:53.7 +1:13.6 70	2:52.1 +1:07.8 53									
Время на трассе			4:26.3 +33.5 62	4:33.3 +33.5 63	4:37.3 +47.8 74								
72	82	СИРАДЧУК Леонид	Камчатский край						2	3	5	19:25.0	+3:37.2
Общее время			6:54.6 +1:21.3 47	14:44.3 +2:53.6 65	19:25.0 +3:37.2 72								
Время круга			6:54.6 +1:21.3 47	7:49.7 +1:45.8 75	4:40.7 +51.2 79								
Время на рубеже			2:22.8 +42.7 33	3:01.5 +1:17.2 65									
Время на трассе			4:31.8 +39.0 73	4:48.2 +48.4 83	4:40.7 +51.2 79								
73	43	ШАРЫГИН Роман	Калужская область						3	2	5	19:30.9	+3:43.1
Общее время			7:26.3 +1:53.0 78	14:44.0 +2:53.3 64	19:30.9 +3:43.1 73								
Время круга			7:26.3 +1:53.0 78	7:17.7 +1:13.8 49	4:46.9 +57.4 82								
Время на рубеже			2:53.2 +1:13.1 68	2:34.6 +50.3 35									
Время на трассе			4:33.1 +40.3 76	4:43.1 +43.3 79	4:46.9 +57.4 82								
74	17	БАБАЖАНОВ Никита	Саратовская область						3	4	7	19:33.1	+3:45.3
Общее время			7:23.7 +1:50.4 75	15:12.9 +3:22.2 77	19:33.1 +3:45.3 74								
Время круга			7:23.7 +1:50.4 75	7:49.2 +1:45.3 74	4:20.2 +30.7 44								
Время на рубеже			2:53.7 +1:13.6 69	3:20.3 +1:36.0 82									
Время на трассе			4:30.0 +37.2 69	4:28.9 +29.1 51	4:20.2 +30.7 44								
75	26	КОКУРИН Егор	Нижегородская область						3	2	5	19:39.2	+3:51.4
Общее время			7:50.3 +2:17.0 87	15:17.0 +3:26.3 79	19:39.2 +3:51.4 75								
Время круга			7:50.3 +2:17.0 87	7:26.7 +1:22.8 57	4:22.2 +32.7 49								
Время на рубеже			3:04.9 +1:24.8 80	2:42.7 +58.4 42									
Время на трассе			4:45.4 +52.6 89	4:44.0 +44.2 80	4:22.2 +32.7 49								
76	60	КУЗОВКИН Савелий	Московская область						5	5	10	19:46.4	+3:58.6
Общее время			7:23.3 +1:50.0 74	15:07.3 +3:16.6 74	19:46.4 +3:58.6 76								
Время круга			7:23.3 +1:50.0 74	7:44.0 +1:40.1 69	4:39.1 +49.6 77								
Время на рубеже			3:08.5 +1:28.4 83	3:18.4 +1:34.1 79									
Время на трассе			4:14.8 +22.0 34	4:25.6 +25.8 45	4:39.1 +49.6 77								
77	88	ЮЗЕНАС Сергей	Новосибирская область						2	4	6	19:50.4	+4:02.6
Общее время			7:09.8 +1:36.5 59	15:19.5 +3:28.8 81	19:50.4 +4:02.6 77								
Время круга			7:09.8 +1:36.5 59	8:09.7 +2:05.8 92	4:30.9 +41.4 63								
Время на рубеже			2:38.3 +58.2 54	3:19.2 +1:34.9 81									
Время на трассе			4:31.5 +38.7 72	4:50.5 +50.7 86	4:30.9 +41.4 63								
78	85	ДАРИЯ Станислав	Ульяновская область						3	3	6	19:51.8	+4:04.0
Общее время			7:30.9 +1:57.6 81	15:20.6 +3:29.9 82	19:51.8 +4:04.0 78								
Время круга			7:30.9 +1:57.6 81	7:49.7 +1:45.8 76	4:31.2 +41.7 64								
Время на рубеже			2:57.7 +1:17.6 76	3:10.4 +1:26.1 71									
Время на трассе			4:33.2 +40.4 77	4:39.3 +39.5 77	4:31.2 +41.7 64								



Место	Ст. №	Фамилия Имя	Регион			Л	С	Сум	Время	Отст.
Описание		Круг 1	Круг 2	Круг 3	Круг 4	Круг 5				
79	64	ПРОЦУК Александр	Республика Саха (Якутия)			3	4	7	19:53.7	+4:05.9
Общее время		7:10.6 +1:37.3 62	15:18.5 +3:27.8 80	19:53.7 +4:05.9 79						
Время круга		7:10.6 +1:37.3 62	8:07.9 +2:04.0 90	4:35.2 +45.7 68						
Время на рубеже		2:46.7 +1:06.6 62	3:37.1 +1:52.8 93							
Время на трассе		4:23.9 +31.1 55	4:30.8 +31.0 56	4:35.2 +45.7 68						
80	6	МИЛОВКИН Олег	Новосибирская область			4	4	8	19:54.5	+4:06.7
Общее время		7:34.6 +2:01.3 83	15:31.4 +3:40.7 85	19:54.5 +4:06.7 80						
Время круга		7:34.6 +2:01.3 83	7:56.8 +1:52.9 82	4:23.1 +33.6 50						
Время на рубеже		3:05.8 +1:25.7 82	3:22.5 +1:38.2 84							
Время на трассе		4:28.8 +36.0 68	4:34.3 +34.5 64	4:23.1 +33.6 50						
81	73	КОСЫГИН Иван	Камчатский край			2	4	6	20:02.4	+4:14.6
Общее время		7:02.9 +1:29.6 56	15:09.9 +3:19.2 76	20:02.4 +4:14.6 81						
Время круга		7:02.9 +1:29.6 56	8:07.0 +2:03.1 87	4:52.5 +1:03.0 86						
Время на рубеже		2:37.4 +57.3 50	3:28.7 +1:44.4 89							
Время на трассе		4:25.5 +32.7 60	4:38.3 +38.5 75	4:52.5 +1:03.0 86						
82	96	ХАЛЕЕВ Тимур	Республика Татарстан			4	5	9	20:08.5	+4:20.7
Общее время		7:44.9 +2:11.6 86	15:32.7 +3:42.0 86	20:08.5 +4:20.7 82						
Время круга		7:44.9 +2:11.6 86	7:47.8 +1:43.9 72	4:35.8 +46.3 72						
Время на рубеже		3:12.8 +1:32.7 88	3:12.3 +1:28.0 73							
Время на трассе		4:32.1 +39.3 74	4:35.5 +35.7 70	4:35.8 +46.3 72						
83	10	ФЕДОРОВ Николай	Камчатский край			5	3	8	20:11.5	+4:23.7
Общее время		7:59.8 +2:26.5 88	15:30.9 +3:40.2 84	20:11.5 +4:23.7 83						
Время круга		7:59.8 +2:26.5 88	7:31.1 +1:27.2 58	4:40.6 +51.1 78						
Время на рубеже		3:31.8 +1:51.7 92	2:54.1 +1:09.8 57							
Время на трассе		4:28.0 +35.2 65	4:37.0 +37.2 72	4:40.6 +51.1 78						
84	83	ПАВЛОВ Максим	Санкт-Петербург			4	4	8	20:15.7	+4:27.9
Общее время		7:17.2 +1:43.9 69	15:14.7 +3:24.0 78	20:15.7 +4:27.9 84						
Время круга		7:17.2 +1:43.9 69	7:57.5 +1:53.6 83	5:01.0 +1:11.5 92						
Время на рубеже		2:55.7 +1:15.6 74	3:16.4 +1:32.1 77							
Время на трассе		4:21.5 +28.7 50	4:41.1 +41.3 78	5:01.0 +1:11.5 92						
85	54	ХИСАМУТДИНОВ Лев	Москва			3	4	7	20:26.7	+4:38.9
Общее время		7:02.0 +1:28.7 54	15:09.5 +3:18.8 75	20:26.7 +4:38.9 85						
Время круга		7:02.0 +1:28.7 54	8:07.5 +2:03.6 89	5:17.2 +1:27.7 95						
Время на рубеже		2:34.8 +54.7 47	3:08.3 +1:24.0 68							
Время на трассе		4:27.2 +34.4 63	4:59.2 +59.4 92	5:17.2 +1:27.7 95						
86	77	БЕЛЯНИН Максим	Тюменская область			4	2	6	20:27.5	+4:39.7
Общее время		8:49.2 +3:15.9 94	16:09.2 +4:18.5 91	20:27.5 +4:39.7 86						
Время круга		8:49.2 +3:15.9 94	7:20.0 +1:16.1 50	4:18.3 +28.8 38						
Время на рубеже		4:07.6 +2:27.5 95	2:48.8 +1:04.5 49							
Время на трассе		4:41.6 +48.8 87	4:31.2 +31.4 58	4:18.3 +28.8 38						
87	86	КОПЫЛОВ Анатолий	Саратовская область			3	5	8	20:29.8	+4:42.0
Общее время		7:27.6 +1:54.3 80	15:59.1 +4:08.4 89	20:29.8 +4:42.0 87						
Время круга		7:27.6 +1:54.3 80	8:31.5 +2:27.6 95	4:30.7 +41.2 62						
Время на рубеже		2:49.5 +1:09.4 65	3:40.8 +1:56.5 94							
Время на трассе		4:38.1 +45.3 82	4:50.7 +50.9 88	4:30.7 +41.2 62						
88	65	ЮДИНЦЕВ Алексей	Нижегородская область			4	3	7	20:37.2	+4:49.4
Общее время		8:09.3 +2:36.0 92	16:09.5 +4:18.8 92	20:37.2 +4:49.4 88						
Время круга		8:09.3 +2:36.0 92	8:00.2 +1:56.3 84	4:27.7 +38.2 57						
Время на рубеже		3:41.7 +2:01.6 94	3:23.1 +1:38.8 85							
Время на трассе		4:27.6 +34.8 64	4:37.1 +37.3 73	4:27.7 +38.2 57						



Место	Ст. №	Фамилия Имя	Регион						Л	С	Сум	Время	Отст.
Описание		Круг 1		Круг 2		Круг 3		Круг 4		Круг 5			
89	84	ЧЕТВЕРТНЫХ Прохор	Республика Мордовия						1	4	5	20:37.5	+4:49.7
Общее время		7:16.6	+1:43.3	68	15:43.3	+3:52.6	87	20:37.5	+4:49.7	89			
Время круга		7:16.6	+1:43.3	68	8:26.7	+2:22.8	94	4:54.2	+1:04.7	88			
Время на рубеже		2:13.8	+33.7	21	3:14.0	+1:29.7	75						
Время на трассе		5:02.8	+1:10.0	93	5:12.7	+1:12.9	95	4:54.2	+1:04.7	88			
90	23	ТРЕФИЛОВ Владислав	Ульяновская область						3	2	5	20:40.8	+4:53.0
Общее время		7:44.6	+2:11.3	85	15:26.5	+3:35.8	83	20:40.8	+4:53.0	90			
Время круга		7:44.6	+2:11.3	85	7:41.9	+1:38.0	67	5:14.3	+1:24.8	94			
Время на рубеже		2:52.5	+1:12.4	66	2:29.4	+45.1	30						
Время на трассе		4:52.1	+59.3	92	5:12.5	+1:12.7	94	5:14.3	+1:24.8	94			
91	89	КАРГИН Данила	Нижегородская область						3	3	6	20:45.8	+4:58.0
Общее время		8:05.1	+2:31.8	90	15:55.0	+4:04.3	88	20:45.8	+4:58.0	91			
Время круга		8:05.1	+2:31.8	90	7:49.9	+1:46.0	79	4:50.8	+1:01.3	83			
Время на рубеже		3:16.2	+1:36.1	89	3:01.1	+1:16.8	64						
Время на трассе		4:48.9	+56.1	90	4:48.8	+49.0	85	4:50.8	+1:01.3	83			
92	93	САЙФИЕВ Александр	Москва						5	3	8	20:49.8	+5:02.0
Общее время		8:04.9	+2:31.6	89	16:06.5	+4:15.8	90	20:49.8	+5:02.0	92			
Время круга		8:04.9	+2:31.6	89	8:01.6	+1:57.7	85	4:43.3	+53.8	81			
Время на рубеже		3:32.8	+1:52.7	93	3:10.1	+1:25.8	70						
Время на трассе		4:32.1	+39.3	75	4:51.5	+51.7	89	4:43.3	+53.8	81			
93	19	ГОЛОВИН Андрей	Республика Башкортостан						3	3	6	21:08.2	+5:20.4
Общее время		8:08.7	+2:35.4	91	16:13.5	+4:22.8	93	21:08.2	+5:20.4	93			
Время круга		8:08.7	+2:35.4	91	8:04.8	+2:00.9	86	4:54.7	+1:05.2	90			
Время на рубеже		3:27.4	+1:47.3	91	3:01.7	+1:17.4	66						
Время на трассе		4:41.3	+48.5	86	5:03.1	+1:03.3	93	4:54.7	+1:05.2	90			
94	35	ШИШАЛОВ Святослав	Москва						2	5	7	21:50.7	+6:02.9
Общее время		8:46.4	+3:13.1	93	16:37.3	+4:46.6	94	21:50.7	+6:02.9	94			
Время круга		8:46.4	+3:13.1	93	7:50.9	+1:47.0	80	5:13.4	+1:23.9	93			
Время на рубеже		2:29.1	+49.0	40	3:26.9	+1:42.6	87						
Время на трассе		6:17.3	+2:24.5	94	4:24.0	+24.2	39	5:13.4	+1:23.9	93			
95	21	ЛЕВИН Вадим	Республика Мордовия						3	4	7	23:05.4	+7:17.6
Общее время		9:59.9	+4:26.6	95	18:07.4	+6:16.7	95	23:05.4	+7:17.6	95			
Время круга		9:59.9	+4:26.6	95	8:07.5	+2:03.6	88	4:58.0	+1:08.5	91			
Время на рубеже		3:12.0	+1:31.9	87	3:16.8	+1:32.5	78						
Время на трассе		6:47.9	+2:55.1	95	4:50.7	+50.9	87	4:58.0	+1:08.5	91			

### Дисквалифицировано

71	ПЛАНКИН Роман		Республика Мордовия						1	5	6		+3:18.6
Общее время		6:37.0			14:21.9			19:06.4					
Время круга		6:37.0			7:44.9			4:44.5					
Время на рубеже		2:12.9			2:55.3								
Время на трассе		4:24.1			4:49.6			4:44.5					





1100  
SPRINT

SUOMEN BIATHLON OY

20200920 1100

2	Kopchenov Vladislav			IAM	YM16-17
M	Lane	P/S	Shot times	Spots	Tot.time Rank
3	19	P	<u>23.6</u> 4.7 5.5 <u>4.7</u> <u>8.1</u>	●●○○●	45.0 78
					45.0 78
3	Movsisyan Artem			IAR	YM16-17
M	Lane	P/S	Shot times	Spots	Tot.time Rank
1	14	P	15.9 3.9 3.3 2.6 <u>2.6</u>	●○○○○	28.0 7
3	16	S	<u>12.8</u> <u>3.8</u> 4.5 4.5 <u>3.8</u>	●○○●●	28.0 18
					56.0 13
4	Churakov Daniil			UDM	YM16-17
M	Lane	P/S	Shot times	Spots	Tot.time Rank
3	7	P	19.5 21.7	○○●●●○	47.0 81
3	30	S	14.2 <u>2.9</u> 4.7 <u>4.1</u> <u>3.0</u>	●●○○●○	28.0 18
					75.0 50
5	Egorov Maksim			SMO	YM16-17
M	Lane	P/S	Shot times	Spots	Tot.time Rank
2	15	P	20.1 3.6 3.6 <u>2.6</u> <u>3.2</u>	●●○○○○	34.0 23
2	28	S	15.3 3.2 <u>4.6</u> 4.4 <u>3.3</u>	●○○○○	29.0 20
					63.0 22
6	Milovkin Oleg			NVS	YM16-17
M	Lane	P/S	Shot times	Spots	Tot.time Rank
4	8	P	<u>16.2</u> 5.7 <u>4.5</u> <u>7.6</u> <u>8.3</u>	●●●○●	42.0 62
4	29	S	<u>9.4</u> <u>5.2</u> <u>3.8</u> 6.6 <u>2.8</u>	○○●●●●	27.0 12
					69.0 37
7	Pichuev Stanislaus			ZAB	YM16-17
M	Lane	P/S	Shot times	Spots	Tot.time Rank
4	11	P	<u>14.4</u> 6.8 <u>5.7</u> <u>5.5</u> <u>4.2</u>	●●●○●	38.0 44
4	24	S	<u>13.9</u> <u>6.6</u> 7.2 <u>4.2</u> <u>1.9</u>	●●○○●●	35.0 48
					73.0 46

# 1100 SPRINT

SUOMEN BIATHLON OY

20200920 1100

8	Shchepotev Mihail				MSK	YM16-17			
M	Lane	P/S	Shot times				Spots	Tot.time	Rank
2	6	P	<u>17.5</u>	<u>8.0</u>	3.0	2.4	2.6	○○○●●	33.0 19
2	28	S	13.8	3.2	<u>2.1</u>	2.6	<u>3.2</u>	●○○●○○	24.0 6
57.0 13									
9	Kopytkin Anton				MSK	YM16-17			
M	Lane	P/S	Shot times				Spots	Tot.time	Rank
0	5	P	14.6	4.5	3.3	3.6	3.7	○○○○○○	28.0 7
3	27	S	<u>11.7</u>	4.3	<u>2.4</u>	<u>7.3</u>	4.5	○●●●●	31.0 29
59.0 18									
10	Fedoreev Nicolay				KAM	YM16-17			
M	Lane	P/S	Shot times				Spots	Tot.time	Rank
5	3	P	<u>23.5</u>	<u>8.5</u>	<u>6.1</u>	<u>5.2</u>	<u>5.3</u>	●●●●●	50.0 91
3	27	S	<u>16.3</u>	6.0	4.7	<u>4.4</u>	<u>5.7</u>	●●○○●	38.0 59
88.0 75									
11	Kalachev Timofey				SPB	YM16-17			
M	Lane	P/S	Shot times				Spots	Tot.time	Rank
4	9	P	<u>16.6</u>	<u>4.6</u>	<u>7.2</u>	5.6	<u>6.3</u>	●○○●●●	41.0 56
1	28	S	<u>14.2</u>	6.0	5.0	3.7	7.3	○○○○●	36.0 51
77.0 54									
12	Belov Maksim				VLA	YM16-17			
M	Lane	P/S	Shot times				Spots	Tot.time	Rank
1	14	P	<u>25.6</u>	5.8	4.2	3.5	3.7	○○○○●	43.0 67
2	30	S	23.1	2.9	3.6	<u>3.8</u>	<u>4.1</u>	●●○○○○	36.0 51
79.0 59									
13	Zyryanov Maksim				KIR	YM16-17			
M	Lane	P/S	Shot times				Spots	Tot.time	Rank
3	11	P	16.4	<u>3.7</u>	<u>4.2</u>	<u>4.7</u>	5.5	○●●●○○	35.0 30
2	26	S	<u>10.6</u>	5.9	4.5	<u>5.0</u>	4.7	○●○○●	30.0 23
65.0 27									

# 1100 SPRINT

SUOMEN BIATHLON OY

20200920 1100

14	Iunin Danila				MOR	YM16-17			
M	Lane	P/S	Shot times				Spots	Tot.time	Rank
0	2	P	19.7	3.9	4.3	4.1	3.0	○○○○○	34.0 23
2	26	S	<u>12.8</u>	4.4	3.2	2.9	<u>3.2</u>	●○○○●	27.0 12
61.0 18									
15	Valyaev Egor				MOS	YM16-17			
M	Lane	P/S	Shot times				Spots	Tot.time	Rank
4	14	P	<u>25.8</u>	4.7	<u>4.3</u>	<u>4.1</u>		●●○○●●	44.0 72
3	30	S	<u>13.9</u>	<u>6.6</u>	5.5	6.8	<u>5.6</u>	●○○●●	36.0 51
80.0 62									
16	Tcigvintcev Maksim				UDM	YM16-17			
M	Lane	P/S	Shot times				Spots	Tot.time	Rank
1	5	P	<u>15.5</u>	7.1	3.6	4.8	4.8	●○○○○	35.0 30
2	24	S	12.0	<u>3.8</u>	<u>6.6</u>	8.3	3.3	○○●●○○	34.0 45
69.0 38									
17	Babazhanov Nikita				SAR	YM16-17			
M	Lane	P/S	Shot times				Spots	Tot.time	Rank
1	17	P	15.3	7.9	5.1	<u>3.9</u>	5.3	○●○○○○	36.0 36
3	12	S	<u>20.0</u>	<u>4.0</u>	<u>4.1</u>	4.5	4.5	○○●●●●	40.0 65
4	20	P	<u>28.3</u>	<u>4.2</u>	6.9	<u>4.3</u>	<u>4.6</u>	●●○●●●	47.0 0
123.0 34									
18	Gaznanov Adel				TAT	YM16-17			
M	Lane	P/S	Shot times				Spots	Tot.time	Rank
3	10	P	19.5	<u>5.6</u>	4.9	<u>4.8</u>	<u>5.6</u>	●●○○●○	41.0 56
2	27	S	<u>12.3</u>	3.4	4.3	4.0	<u>4.5</u>	●○○○○●	30.0 23
71.0 40									
19	Golovin Andrey				BAS	YM16-17			
M	Lane	P/S	Shot times				Spots	Tot.time	Rank
3	13	P	<u>22.6</u>	10.6	<u>7.8</u>	12.5	16.0	●●●○○	70.0 96
3	23	S	<u>14.3</u>	7.2	<u>2.3</u>	<u>6.4</u>	4.2	●○○●●○	36.0 51
106.0 74									

# 1100 SPRINT

SUOMEN BIATHLON OY

20200920 1100

20	Krutovtcev Denis				KAL	YM16-17		
M	Lane	P/S	Shot times			Spots	Tot.time	Rank
2	7	P	17.5	5.5	9.3	○●●○○	33.0	19
2	30	S	<u>17.6</u>	<u>3.7</u>	4.2 3.1 3.1	○○○●●	31.0	29
							64.0	24
21	Levin Vadim				MOR	YM16-17		
M	Lane	P/S	Shot times			Spots	Tot.time	Rank
3	9	P	<u>30.9</u>	7.5	<u>6.2</u> <u>5.5</u> 7.4	○●●○○●	58.0	95
4	22	S	32.9	<u>4.7</u>	<u>8.6</u> <u>17.8</u>	●●●○○●	63.0	92
							121.0	94
22	Abdullin Aydar				ULN	YM16-17		
M	Lane	P/S	Shot times			Spots	Tot.time	Rank
3	2	P	<u>14.0</u>	<u>4.1</u>	<u>3.1</u> 3.3 3.3	●●●○○○	29.0	9
4	24	S	<u>16.1</u>	<u>3.3</u>	<u>2.5</u> <u>3.4</u> 3.9	●●●○○○	29.0	20
							58.0	15
23	Trefilov Vladislav				ULn	YM16-17		
M	Lane	P/S	Shot times			Spots	Tot.time	Rank
3	3	P	<u>22.6</u>	<u>4.1</u>	8.4 <u>3.2</u> 3.1	●●○○●○	41.0	56
2	28	S	16.3	4.4	<u>3.2</u> <u>4.6</u> 5.0	○○●●○○	32.0	37
							73.0	47
24	Galkin Maksim				TUM	YM16-17		
M	Lane	P/S	Shot times			Spots	Tot.time	Rank
5	1	P	<u>20.3</u>	<u>6.3</u>	<u>9.0</u> <u>7.6</u> <u>5.0</u>	●●●●●●	49.0	85
1	29	S	18.1	4.7	4.3 3.7 <u>4.7</u>	●○○○○○	35.0	48
							84.0	67
25	Smirnov Nikita				NVS	YM16-17		
M	Lane	P/S	Shot times			Spots	Tot.time	Rank
3	8	P	<u>17.7</u>	6.8	4.1 <u>6.4</u> <u>4.0</u>	●●●○○○	40.0	52
2	27	S	15.4	<u>2.6</u>	<u>6.9</u> 3.1 2.4	○○●●○○	32.0	37
							72.0	45

1100  
SPRINT

SUOMEN BIATHLON OY

20200920 1100

26	Kokurin Egor				NIZ	YM16-17			
M	Lane	P/S	Shot times				Spots	Tot.time	Rank
3	6	P	<u>29.6</u>	5.0	<u>4.7</u>	5.6	<u>5.6</u>	●●●●●	50.0 91
2	20	S	26.8	4.6	<u>6.4</u>	5.3	<u>3.3</u>	○○●●●	46.0 80
96.0 86									
27	Grishin Nikita				MOR	YM16-17			
M	Lane	P/S	Shot times				Spots	Tot.time	Rank
1	2	P	16.3	3.9	4.6	4.4	<u>3.4</u>	●○○○○	31.0 14
2	18	S	10.6	<u>3.8</u>	6.6	<u>15.8</u>	7.5	●○○●●	43.0 72
74.0 43									
28	Volkov Pavel				ALT	YM16-17			
M	Lane	P/S	Shot times				Spots	Tot.time	Rank
1	5	P	<u>18.5</u>	5.4	4.4	4.9	4.1	○○○○●	37.0 37
4	16	S	<u>10.8</u>	15.6	<u>4.5</u>	<u>5.5</u>	<u>4.5</u>	●●●●●	44.0 75
81.0 56									
29	Oskolkov Mihail				KIR	YM16-17			
M	Lane	P/S	Shot times				Spots	Tot.time	Rank
3	15	P	<u>17.3</u>	<u>4.0</u>	3.9	<u>4.0</u>	3.9	○●●●●	34.0 23
2	25	S	13.6	4.3	<u>4.3</u>	<u>4.2</u>	4.5	○●●○○	32.0 37
4	29	P	16.1	<u>3.4</u>	<u>5.4</u>	<u>7.0</u>	<u>3.2</u>	○●●●●	38.0 0
104.0 20									
30	Pokaliuk Egor				SAR	YM16-17			
M	Lane	P/S	Shot times				Spots	Tot.time	Rank
3	12	P	22.1	<u>14.1</u>	5.5	<u>3.7</u>		●●●●○	49.0 85
3	24	S	14.4	<u>4.4</u>	<u>4.8</u>	4.3	<u>3.9</u>	●○○●○	31.0 29
80.0 57									
31	Napersnikov Nikita				KAM	YM16-17			
M	Lane	P/S	Shot times				Spots	Tot.time	Rank
2	3	P	27.1	<u>5.8</u>	5.8	5.6	<u>4.9</u>	○●○○●	48.0 83
0	28	S	16.8	8.1	4.4	4.4	4.1	○○○○○	39.0 63
87.0 73									



1100  
SPRINT

SUOMEN BIATHLON OY

20200920 1100

32	Korobkin Arseniy				IAR	YM16-17			
M	Lane	P/S	Shot times				Spots	Tot.time	Rank
2	10	P	<u>15.3</u>	16.7	4.6	<u>4.2</u>	10.9		53.0 93
1	16	S	19.1	<u>5.2</u>	5.2	5.1	4.0		40.0 65
93.0 79									
33	Kazakov Alexander				MSK	YM16-17			
M	Lane	P/S	Shot times				Spots	Tot.time	Rank
3	6	P	<u>15.1</u>	3.8	<u>3.5</u>	3.6	<u>2.9</u>		30.0 11
3	27	S	7.9	<u>5.6</u>	<u>4.0</u>	4.7	<u>4.1</u>		27.0 12
57.0 12									
34	Bacherikov Alexander				PER	YM16-17			
M	Lane	P/S	Shot times				Spots	Tot.time	Rank
2	5	P	<u>23.5</u>	5.7	2.8	3.1			34.0 23
1	30	S	14.3	<u>2.6</u>	3.3	2.9	3.2		25.0 8
59.0 16									
35	Shishalov Svyatoslav				MSK	YM16-17			
M	Lane	P/S	Shot times				Spots	Tot.time	Rank
2	6	P	18.3	6.6	<u>5.0</u>	<u>5.1</u>	4.7		40.0 52
5	27	S	<u>17.5</u>	<u>7.7</u>	<u>4.9</u>	<u>7.8</u>	<u>7.0</u>		45.0 78
85.0 65									
36	Luginin Alexander				ULN	YM16-17			
M	Lane	P/S	Shot times				Spots	Tot.time	Rank
1	4	P	13.2	5.3	15.6	7.4			42.0 62
2	24	S	11.7	7.4	<u>4.1</u>	<u>3.8</u>	4.3		31.0 29
73.0 46									
37	Mustafin Rustem				TAT	YM16-17			
M	Lane	P/S	Shot times				Spots	Tot.time	Rank
2	10	P	<u>26.3</u>	4.6	4.2	3.6	<u>4.3</u>		44.0 72
5	27	S	<u>9.4</u>	<u>2.5</u>	<u>3.4</u>	<u>5.6</u>	<u>3.8</u>		26.0 10
70.0 41									

1100  
SPRINT

SUOMEN BIATHLON OY

20200920 1100

38	Karavaev Victor				UDM	YM16-17				
M	Lane	P/S	Shot times				Spots	Tot.time	Rank	
1	7	P	29.1	6.4	3.7	3.6	●○○○○○	43.0	67	
2	16	S	13.5	3.3	<u>3.1</u>	<u>3.1</u>	3.2	○○●●○○	30.0	23
								73.0	45	
39	Afanasev Ignatiy				BAS	YM16-17				
M	Lane	P/S	Shot times				Spots	Tot.time	Rank	
1	15	P	<u>16.1</u>	4.5	3.9	3.8	4.4	○○○○●	33.0	19
0	30	S	13.1	2.9	3.6	3.7	3.0	○○○○○	24.0	6
								57.0	13	
40	Travnikov Vadim				TUM	YM16-17				
M	Lane	P/S	Shot times				Spots	Tot.time	Rank	
1	1	P	19.9	<u>4.9</u>	5.2	5.3	5.0	○○○●○	38.0	44
2	29	S	<u>18.6</u>	5.8	5.2	<u>3.7</u>	4.7	●○○○●	36.0	51
								74.0	48	
41	Maydola Prohor				IAK	YM16-17				
M	Lane	P/S	Shot times				Spots	Tot.time	Rank	
3	15	P	<u>20.5</u>	5.3	<u>3.5</u>	<u>4.8</u>	4.8	●○●●○	39.0	51
3	30	S	21.7	<u>5.1</u>	4.0	<u>8.5</u>		○●○○●●	41.0	69
								80.0	60	
42	Philippov Georgiy				ZAB	YM16-17				
M	Lane	P/S	Shot times				Spots	Tot.time	Rank	
3	11	P	<u>16.8</u>	<u>4.6</u>	<u>7.0</u>	4.8	4.3	○○●●●	37.0	37
5	16	S	<u>13.4</u>	<u>6.1</u>	<u>3.9</u>	<u>8.3</u>		●●●●●	34.0	45
								71.0	41	
43	Shary`gin Roman				KAL	YM16-17				
M	Lane	P/S	Shot times				Spots	Tot.time	Rank	
3	7	P	26.8	10.8				○●●○○	41.0	56
2	17	S	18.4	<u>2.8</u>	3.4	3.9	<u>4.0</u>	●○○○	31.0	29
								72.0	43	

# 1100 SPRINT

SUOMEN BIATHLON OY

20200920 1100

44	Kozlov Nikita	VLA	YM16-17
----	---------------	-----	---------

M	Lane	P/S	Shot times	Spots	Tot.time	Rank
1	13	P	21.4 5.4 4.4 <u>5.7</u> 5.4	○●○○○	43.0	67
1	29	S	18.7 <u>3.9</u> 5.3 3.1 6.5	○○○●○	37.0	56
					80.0	62

45	Kislov Alexander	MOS	YM16-17
----	------------------	-----	---------

M	Lane	P/S	Shot times	Spots	Tot.time	Rank
3	14	P	24.9 <u>5.9</u> <u>6.5</u> 5.7 <u>6.8</u>	○●●○○	49.0	85
3	30	S	<u>39.9</u> <u>7.3</u> <u>22.2</u> 4.9 5.8	●●●○○	78.0	95
					127.0	90

46	Zhukov Vadim	IAM	YM16-17
----	--------------	-----	---------

M	Lane	P/S	Shot times	Spots	Tot.time	Rank
1	11	P	<u>17.2</u> 4.8 5.4 4.2 5.1	●○○○○	38.0	44
3	21	S	11.2 3.6 <u>3.4</u> <u>2.7</u> <u>3.2</u>	○○●●●	23.0	5
					61.0	25

47	Shedrov Danila	SMO	YM16-17
----	----------------	-----	---------

M	Lane	P/S	Shot times	Spots	Tot.time	Rank
2	9	P	<u>16.4</u> 7.3 3.0 2.9 <u>2.5</u>	●○○○○	32.0	16
5	29	S	<u>18.0</u> <u>7.5</u> <u>8.6</u> <u>7.7</u> <u>3.7</u>	●●●●●	43.0	72
					75.0	44

48	Pankratov Mihail	ULN	YM16-17
----	------------------	-----	---------

M	Lane	P/S	Shot times	Spots	Tot.time	Rank
2	4	P	12.7 3.0 <u>2.2</u> 2.9 <u>3.6</u>	●○○○○	23.0	1
2	28	S	12.7 <u>3.5</u> 3.9 <u>3.3</u> 3.3	○●○○○	26.0	10
					49.0	6

49	Koltcov Artem	SPB	YM16-17
----	---------------	-----	---------

M	Lane	P/S	Shot times	Spots	Tot.time	Rank
1	6	P	15.8 <u>4.1</u> 3.4 3.3 3.2	○○○●○	29.0	9
3	30	S	<u>17.1</u> <u>3.7</u> <u>5.3</u> 4.5 4.0	○○●●●	33.0	42
					62.0	26

1100  
SPRINT

SUOMEN BIATHLON OY

20200920 1100

50	Zorin Andrey	UDM	YM16-17			
M	Lane	P/S	Shot times	Spots	Tot.time	Rank
1	7	P	18.4 5.5 4.2 4.4	●○○○○	38.0	44
4	27	S	14.6 <u>10.9</u> <u>4.9</u> <u>4.1</u> <u>3.4</u>	●●●●○	38.0	59
					76.0	52
51	Vershinin Vadim	MOR	YM16-17			
M	Lane	P/S	Shot times	Spots	Tot.time	Rank
1	2	P	21.3 4.3 4.5 4.3 <u>3.5</u>	○○○○●	37.0	37
3	27	S	<u>14.1</u> <u>4.2</u> 4.7 <u>7.5</u> 3.2	●●●○○	35.0	48
					72.0	43
52	Sadiev Ivan	PER	YM16-17			
M	Lane	P/S	Shot times	Spots	Tot.time	Rank
1	8	P	19.7 5.3 4.8 <u>5.2</u> 4.3	●○○○○	38.0	44
2	29	S	<u>20.8</u> <u>5.3</u> 5.9 6.3 4.5	●●○○○	42.0	71
					80.0	58
53	Goncharov Artem	KAR	YM16-17			
M	Lane	P/S	Shot times	Spots	Tot.time	Rank
1	13	P	15.6 4.5 4.0 <u>5.0</u> 3.7	○●○○○	34.0	23
4	28	S	17.3 <u>6.6</u> <u>4.5</u> <u>7.4</u> <u>4.1</u>	●●●●○	40.0	65
					74.0	44
54	Hisamutdinov Lev	MSK	YM16-17			
M	Lane	P/S	Shot times	Spots	Tot.time	Rank
3	6	P	<u>15.6</u> <u>3.0</u> 2.4 <u>2.4</u> 2.4	○●●●●	26.0	4
4	20	S	<u>14.6</u> <u>2.8</u> <u>3.2</u> <u>2.8</u> 2.7	○●●●●	25.0	8
					51.0	6
55	Dinisov Daniil	BAS	YM16-17			
M	Lane	P/S	Shot times	Spots	Tot.time	Rank
3	13	P	19.4 <u>4.7</u> <u>4.4</u> 4.4 <u>4.0</u>	○●●●●	38.0	44
2	30	S	<u>19.2</u> 5.8 <u>5.0</u> 5.1 2.8	●○○○○	37.0	56
					75.0	50

1100  
SPRINT

SUOMEN BIATHLON OY

20200920 1100

56	Sy`rtcov Maksim			UDM	YM16-17
----	-----------------	--	--	-----	---------

M	Lane	P/S	Shot times	Spots	Tot.time	Rank
3	7	P	26.7 10.7	●●○○●○	49.0	85
1	22	S	<u>15.5</u> 7.8 3.6 3.0 2.1	○○○●○○	31.0	29
					80.0	57

57	Evmenov Dmitriy			SMO	YM16-17
----	-----------------	--	--	-----	---------

M	Lane	P/S	Shot times	Spots	Tot.time	Rank
3	15	P	<u>19.0</u> 5.7 3.7 <u>3.5</u> <u>3.4</u>	●●○○●○	37.0	37
1	20	S	<u>16.2</u> 3.9 4.2 3.9 3.5	○○○○●○	30.0	23
					67.0	30

58	Kesin Maksim			SAR	YM16-17
----	--------------	--	--	-----	---------

M	Lane	P/S	Shot times	Spots	Tot.time	Rank
3	12	P	18.6 <u>5.2</u> <u>3.8</u> <u>8.0</u> 3.7	○●●●○○	41.0	56
1	29	S	<u>22.7</u> 6.4 4.9 6.6 4.4	○○○○●○	43.0	72
					84.0	64

59	Ershov Maksim			NVS	YM16-17
----	---------------	--	--	-----	---------

M	Lane	P/S	Shot times	Spots	Tot.time	Rank
1	8	P	23.2 3.5 <u>3.4</u> 3.9 3.3	○○●○○○	37.0	37
3	30	S	<u>15.4</u> <u>3.2</u> 4.8 <u>3.4</u> 3.2	●●○○●○	29.0	20
					66.0	29

60	Kuzovkin Saveliy			MOS	YM16-17
----	------------------	--	--	-----	---------

M	Lane	P/S	Shot times	Spots	Tot.time	Rank
5	14	P	<u>11.5</u> <u>2.9</u> <u>3.5</u> <u>2.4</u> <u>3.9</u>	●●●●●○	26.0	4
5	30	S	<u>18.2</u> <u>3.3</u> <u>3.0</u> <u>2.4</u> <u>3.3</u>	●●●●●○	30.0	23
					56.0	14

61	Mishin Artem			ZAB	YM16-17
----	--------------	--	--	-----	---------

M	Lane	P/S	Shot times	Spots	Tot.time	Rank
2	11	P	<u>18.6</u> 7.0 3.5 <u>6.5</u> 8.0	●○○○●○	45.0	78
3	17	S	12.5 <u>3.3</u> <u>3.5</u> <u>2.9</u> 4.0	○●●○○○	27.0	12
					72.0	45

1100  
SPRINT

SUOMEN BIATHLON OY

20200920 1100

62	Tadzhibaev Zhusup	MSK	YM16-17
----	-------------------	-----	---------

M	Lane	P/S	Shot times	Spots	Tot.time	Rank
2	6	P	19.7 <u>5.7</u> 4.1 4.5 <u>5.1</u>	●○○●○○	38.0	44
4	19	S	<u>18.6</u> <u>2.7</u> 11.7 <u>4.7</u> <u>4.0</u>	●●○○●●	40.0	65
					78.0	55

63	Sergeev Vadim	SPB	YM16-17
----	---------------	-----	---------

M	Lane	P/S	Shot times	Spots	Tot.time	Rank
0	14	P	17.5 3.0 2.8 3.4 2.9	○○○○○○	30.0	11
3	24	S	<u>10.1</u> <u>4.3</u> 3.6 <u>3.2</u> 9.8	●●○○●●	32.0	37
					62.0	24

64	Protchuk Alexander	IAK	YM16-17
----	--------------------	-----	---------

M	Lane	P/S	Shot times	Spots	Tot.time	Rank
3	15	P	20.7 <u>4.3</u> 3.2 <u>3.0</u> <u>3.0</u>	○●○○●●	35.0	30
4	30	S	<u>30.4</u> <u>4.3</u> 4.3 <u>2.1</u> <u>2.8</u>	●●○○●●	44.0	75
					79.0	53

65	Iudintcev Aleksey	NIZ	YM16-17
----	-------------------	-----	---------

M	Lane	P/S	Shot times	Spots	Tot.time	Rank
4	10	P	31.0 <u>6.3</u> <u>11.1</u> <u>11.2</u> <u>15.7</u>	○●●●●●	76.0	97
3	19	S	<u>35.7</u> 7.6 10.2 <u>7.1</u> <u>7.5</u>	●○○●●●	68.0	94
					144.0	96

66	Chuev Egor	ULN	YM16-17
----	------------	-----	---------

M	Lane	P/S	Shot times	Spots	Tot.time	Rank
2	4	P	19.5 <u>11.4</u> 5.1 5.7	○○●●○○	42.0	62
2	28	S	13.0 <u>4.2</u> 4.0 <u>6.0</u> 3.5	○●○○●○	30.0	23
					72.0	43

67	Korolev Nicolay	TAT	YM16-17
----	-----------------	-----	---------

M	Lane	P/S	Shot times	Spots	Tot.time	Rank
2	11	P	21.3 <u>2.9</u> <u>3.7</u> 7.8 5.4	○○●●○○	41.0	56
2	20	S	15.2 5.4 <u>3.1</u> 4.1 <u>3.6</u>	○○●○○●	31.0	29
					72.0	43



1100  
SPRINT

SUOMEN BIATHLON OY

20200920 1100

68	Philippovikh Alexand	KIR	YM16-17
----	----------------------	-----	---------

M	Lane	P/S	Shot times	Spots	Tot.time	Rank
3	13	P	<u>17.3</u> <u>4.8</u> <u>5.4</u> 6.4 4.4	●●●○○	40.0	52
3	21	S	<u>17.4</u> <u>3.6</u> <u>4.9</u> 4.7 4.4	●●●○○	33.0	42
					73.0	47

69	Luginin Sergey	ULN	YM16-17
----	----------------	-----	---------

M	Lane	P/S	Shot times	Spots	Tot.time	Rank
3	4	P	20.6 <u>3.5</u> <u>3.9</u> 8.7	○○●●●	35.0	30
1	24	S	9.4 5.5 <u>2.7</u> 3.7 2.8	○○●○○	22.0	2
					57.0	16

70	Shutko Ilya	IAM	YM16-17
----	-------------	-----	---------

M	Lane	P/S	Shot times	Spots	Tot.time	Rank
3	14	P	<u>20.6</u> 14.2 <u>5.5</u> 14.4	●○○●●	57.0	94
4	29	S	<u>40.6</u> <u>6.6</u> <u>5.1</u> <u>5.1</u> 6.3	●●●●○	63.0	92
					120.0	93

71	Plankin Roman	MOR	YM16-17
----	---------------	-----	---------

M	Lane	P/S	Shot times	Spots	Tot.time	Rank
1	2	P	20.6 <u>4.1</u> 3.0 2.8 3.7	○○○●○	33.0	19
5	15	S		●●●●●	15.0	1
1	16	P	<u>10.9</u> 9.5 4.0 4.4 22.3	○○○○●	51.0	0
					99.0	7

72	Zorkin Iuriy	MOR	YM16-17
----	--------------	-----	---------

M	Lane	P/S	Shot times	Spots	Tot.time	Rank
1	1	P	16.7 4.7 4.4 <u>4.9</u> 5.3	○●○○○	34.0	23
2	28	S	15.1 3.6 <u>2.7</u> <u>3.3</u> 3.5	○●●○○	27.0	12
					61.0	18

73	Kosy`gin Ivan	KAM	YM16-17
----	---------------	-----	---------

M	Lane	P/S	Shot times	Spots	Tot.time	Rank
2	3	P	<u>18.8</u> 7.9 <u>6.6</u> 6.3 6.4	●○○○○	44.0	72
4	25	S	<u>22.2</u> <u>8.7</u> <u>6.2</u> <u>4.5</u> 4.6	●●●●○	48.0	86
					92.0	79

1100  
SPRINT

SUOMEN BIATHLON OY












20200920 1100

74	Maliugin Nikita			TUM	YM16-17
M	Lane	P/S	Shot times	Spots	Tot.time Rank
2	1	P	8.3 <u>3.9</u> 4.2 4.0 <u>4.0</u>	●○○●○	23.0 1
4	30	S	16.7 <u>4.0</u> <u>3.0</u> <u>5.0</u> <u>12.6</u>	●●●●○	41.0 69
					64.0 35
75	Suryaninov Rodion			IAR	YM16-17
M	Lane	P/S	Shot times	Spots	Tot.time Rank
2	6	P	13.9 4.6 <u>4.2</u> 11.4 <u>12.7</u>	○○●●○	48.0 83
5	27	S	<u>15.3</u> <u>12.5</u> <u>19.2</u> <u>4.0</u> <u>5.5</u>	●●●●●	58.0 91
					106.0 87
76	Kulguskin Leonid			ALT	YM16-17
M	Lane	P/S	Shot times	Spots	Tot.time Rank
0	5	P	17.9 5.1 4.0 4.9 4.9	○○○○○	35.0 30
1	23	S	<u>21.8</u> 5.4 3.2 3.5 4.3	○○○○●	37.0 56
					72.0 43
77	Belyanin Maksim			TUM	YM16-17
M	Lane	P/S	Shot times	Spots	Tot.time Rank
4	1	P	<u>22.1</u> <u>7.2</u> <u>6.3</u> 8.7 <u>4.9</u>	●○●●●	49.0 85
2	30	S	18.5 <u>6.9</u> 12.5 <u>10.8</u> 3.7	●●○○○	51.0 88
					100.0 87
78	Kornev Andrey			IAR	YM16-17
M	Lane	P/S	Shot times	Spots	Tot.time Rank
1	13	P	11.0 2.6 3.1 <u>2.0</u> 3.4	○○○●○	24.0 3
3	17	S	<u>5.1</u> 7.5 <u>2.5</u> 4.8 <u>2.5</u>	○●●○○	22.0 2
					46.0 3
79	Ry`bin Egor			MSK	YM16-17
M	Lane	P/S	Shot times	Spots	Tot.time Rank
1	6	P	17.6 7.1 3.0 <u>2.7</u> 4.2	○●○○○	35.0 30
5	29	S	<u>16.1</u> <u>7.0</u> <u>10.1</u> <u>2.8</u> <u>3.0</u>	●●●●●	38.0 59
					73.0 45

1100  
SPRINT

SUOMEN BIATHLON OY

20200920 1100

80	Kondratev Artyom				ULN	YM16-17			
M	Lane	P/S	Shot times			Spots	Tot.time	Rank	
2	4	P	15.0	4.3	<u>3.6</u>	<u>6.4</u>	4.4	 32.0	16
4	27	S	<u>10.7</u>	<u>3.9</u>	8.2	<u>3.3</u>		 32.0	37
							64.0	27	
81	Starikov Vyacheslav				MOS	YM16-17			
M	Lane	P/S	Shot times			Spots	Tot.time	Rank	
2	14	P	14.6	3.3	7.2			 26.0	4
3	30	S	<u>5.4</u>	5.4	<u>4.6</u>	<u>3.9</u>	4.3	 22.0	2
							48.0	3	
82	Siradchuk Leonid				KAM	YM16-17			
M	Lane	P/S	Shot times			Spots	Tot.time	Rank	
2	3	P	<u>12.9</u>	7.0	<u>2.4</u>	4.4	3.6	 30.0	11
3	29	S	15.2	<u>3.0</u>	<u>9.5</u>	14.6	<u>6.9</u>	 49.0	87
							79.0	49	
83	Pavlov Maksim				SPB	YM16-17			
M	Lane	P/S	Shot times			Spots	Tot.time	Rank	
4	9	P	<u>16.8</u>	5.5	<u>3.0</u>	<u>2.9</u>	<u>6.2</u>	 34.0	23
4	28	S	18.8	<u>3.1</u>	<u>4.5</u>	<u>6.4</u>	<u>6.4</u>	 38.0	59
							72.0	41	
84	Chetvertny`kh Prohor				MOR	YM16-17			
M	Lane	P/S	Shot times			Spots	Tot.time	Rank	
1	3	P	16.2	<u>4.1</u>	4.1	2.9	4.6	 32.0	16
							32.0	16	
85	Dariya Stanislaus				ULN	YM16-17			
M	Lane	P/S	Shot times			Spots	Tot.time	Rank	
3	4	P	<u>20.5</u>	<u>5.9</u>	5.5	4.0	<u>4.1</u>	 40.0	52
3	27	S	25.3	<u>4.9</u>	<u>4.6</u>	<u>5.5</u>	11.5	 53.0	90
							93.0	71	

# 1100 SPRINT

SUOMEN BIATHLON OY

20200920 1100

86	Kopy`lov Anatoliy				SAR	YM16-17			
M	Lane	P/S	Shot times			Spots	Tot.time	Rank	
3	12	P	<u>18.6</u>	6.4	5.0	<u>5.4</u>	●●○○●	44.0 72	
5	16	S	<u>18.9</u>	<u>8.5</u>	<u>11.2</u>	<u>7.2</u>	<u>5.7</u>	●●●●●	52.0 89
							96.0	81	
87	Kirillov Vadim				PER	YM16-17			
M	Lane	P/S	Shot times			Spots	Tot.time	Rank	
4	6	P	<u>20.9</u>	<u>5.0</u>	7.1	<u>4.9</u>	<u>6.2</u>	●●○○●●	44.0 72
2	18	S	16.1	<u>17.9</u>	5.0	6.4	○○●●○○	46.0 80	
							90.0	76	
88	Iuzenas Sergey				NVS	YM16-17			
M	Lane	P/S	Shot times			Spots	Tot.time	Rank	
2	8	P	<u>20.8</u>	5.3	<u>3.4</u>	4.0	3.6	●○○●○○	37.0 37
4	30	S	16.8	<u>4.2</u>	<u>4.7</u>	<u>3.8</u>	<u>6.4</u>	●○○●●●	34.0 45
							71.0	41	
89	Kargin Danila				NIZ	YM16-17			
M	Lane	P/S	Shot times			Spots	Tot.time	Rank	
3	10	P	<u>21.2</u>	12.0	4.5	<u>5.1</u>	<u>3.4</u>	○○●●●●	49.0 85
3	19	S	19.8	9.8	<u>4.9</u>	<u>5.7</u>		○○●●●●	39.0 63
							88.0	74	
90	Titov Dmitriy				MOR	YM16-17			
M	Lane	P/S	Shot times			Spots	Tot.time	Rank	
2	2	P	<u>19.1</u>	<u>6.5</u>	8.4	6.4	5.1	○○○●●●	45.0 78
4	21	S	<u>24.0</u>	<u>9.0</u>	5.1	<u>4.1</u>	<u>4.7</u>	●●○○●●	47.0 83
							92.0	81	
91	Semenov Mihail				BAS	YM16-17			
M	Lane	P/S	Shot times			Spots	Tot.time	Rank	
4	7	P	20.9	<u>11.3</u>				●●●○○●	42.0 62
3	18	S	<u>21.3</u>	4.9	<u>5.1</u>	6.1	<u>5.7</u>	●○○○●●	47.0 83
							89.0	73	

1100  
SPRINT

SUOMEN BIATHLON OY

20200920 1100

92	Solovev Mihail				UDM	YM16-17		
M	Lane	P/S	Shot times			Spots	Tot.time	Rank
4	8	P	<u>20.3</u>	<u>6.4</u>	<u>6.9</u>	6.1	<u>4.5</u>	●●○●●● 43.0 67
4	30	S	12.6	<u>5.3</u>	<u>4.9</u>	<u>5.7</u>	<u>5.4</u>	○●●●●● 33.0 42
							76.0	55
93	Sayfiev Alexander				MSK	YM16-17		
M	Lane	P/S	Shot times			Spots	Tot.time	Rank
5	6	P	<u>17.7</u>	<u>6.1</u>	<u>10.1</u>	<u>4.2</u>	<u>3.1</u>	●●●●●● 42.0 62
3	27	S	34.0	<u>4.5</u>	<u>2.8</u>	3.1		○●○●●● 47.0 83
							89.0	73
94	Chuprov Artem				ZAB	YM16-17		
M	Lane	P/S	Shot times			Spots	Tot.time	Rank
3	11	P	16.9	<u>4.7</u>	<u>6.6</u>	6.4	<u>7.8</u>	●○●●●○ 43.0 67
5	17	S	<u>15.9</u>	<u>6.1</u>	<u>12.9</u>	<u>11.1</u>		●●●●●● 45.0 78
							88.0	73
95	Dedurov Erik				SMO	YM16-17		
M	Lane	P/S	Shot times			Spots	Tot.time	Rank
2	15	P	22.4	4.4	3.3	<u>2.8</u>	<u>3.2</u>	●●○○○○ 37.0 37
2	16	S	15.3	<u>6.4</u>	<u>3.3</u>	16.1	4.5	○○●●●○ 46.0 80
							83.0	59
96	Haleev Timur				TAT	YM16-17		
M	Lane	P/S	Shot times			Spots	Tot.time	Rank
4	10	P	23.5	<u>4.3</u>	<u>3.9</u>	<u>5.0</u>	<u>5.1</u>	●●●●○ 44.0 72
5	24	S	<u>17.9</u>	<u>6.8</u>	<u>5.0</u>	<u>7.4</u>	<u>7.4</u>	●●●●●● 44.0 75
							88.0	74
97	Ivanov Iuriy				MOS	YM16-17		
M	Lane	P/S	Shot times			Spots	Tot.time	Rank
5	14	P	<u>14.0</u>	<u>2.5</u>	<u>3.6</u>	<u>7.5</u>		●●●●● 31.0 14
3	20	S	<u>9.7</u>	<u>9.0</u>	2.9	<u>3.3</u>	3.1	●●○○○ 27.0 12
							58.0	13

1100  
SPRINT

SUOMEN BIATHLON OY

20200920 1100

98	Lobanov Dmitriy			SMO				YM16-17		
M	Lane	P/S	Shot times					Spots	Tot.time	Rank
2	15	P	19.9	5.9	<u>4.9</u>	6.4	<u>4.2</u>	●○●○○	47.0	81
1	19	S	<u>12.9</u>	7.5	4.9	4.4	4.2	○○○○●	31.0	29
									78.0	55





## ПЕРВЕНСТВО РОССИИ ПО БИАТЛОНУ

среди юношей и девушек 16-17 лет (2004-2005 г.р.)

Г. САРАНСК (РЕСПУБЛИКА МОРДОВИЯ)  
ГАОУ РМ «СШОР по ЗВС»

КРОСС-СПРИНТ 3 КМ ДЕВУШКИ 16-17ЛЕТ

20 СЕН 2020  
Начало: 14:00



### Стартовый протокол

Жюри		Описание трассы	
ТЕХНИЧЕСКИЙ ДЕЛЕГАТ	Манаев Равиль (Пермский край)	ТРАССА	1 км - красная
ГЛАВНЫЙ СУДЬЯ	Беляев Вячеслав (Удмуртская республика)	ОБЩАЯ ДЛИНА	3000 м
ЗАМ. ГЛАВНОГО СУДЬИ ПО ТРАССАМ	Сыркин Александр (Республика Мордовия)	ПЕРЕПАД ВЫСОТ (НД)	19 м
ЧЛЕН ЖЮРИ	Тихонов Александр (Москва)	МАКСИМАЛЬНЫЙ ПОДЪЕМ (МС)	13 м
ЧЛЕН ЖЮРИ	Ярушина Евгения (Республика Башкортостан)	ОБЩАЯ ВЫСОТА ПОДЪЕМОМ (ТС)	60 м

Ст. №	Фамилия Имя	РЕГ	Регион	Год	Разряд	Ст. Время	Л	С	Сум	Примечания
1	ЛОГИНОВА Анна	САР	Саратовская область	2005	1 разряд	14:00:30				
2	ТУЛЯКОВА Софья	МСК	Москва	2005	1 разряд	14:01:00				
3	ДАНИЛОВА Ксения	УЛЬ	Ульяновская область	2004	1 разряд	14:01:30				
4	ЗАМАЛИЕВА Диана	УДМ	Удмуртская Республика	2005	1 разряд	14:02:00				
5	ТИХОНОВА Наталья	МОР	Республика Мордовия	2005	2 разряд	14:02:30				
6	ДЕМИНА Екатерина	МОС	Московская область	2005	1 разряд	14:03:00				
7	ПЕЧЕНКИНА Светлана	СМО	Смоленская область	2005	1 разряд	14:03:30				
8	БАБКИНА Мария	КАМ	Камчатский край	2004	1 разряд	14:04:00				
9	ГОРЕЛОВА Анна	МСК	Москва	2005	1 разряд	14:04:30				
10	АБАШИНА Анастасия	КАЛ	Калужская область	2005	2 разряд	14:05:00				
11	ЕРЁМИНА Василиса	МОС	Московская область	2005	1 разряд	14:05:30				
12	КУЛИНИЧ Алина	ЗАБ	Забайкальский край	2005	2 разряд	14:06:00				
13	МИХАЙЛОВА Ангелина	БАШ	Республика Башкортостан	2004	1 разряд	14:06:30				
14	СТАРИКОВА Елизавета	ПЕР	Пермский край	2004	2 разряд	14:07:00				
15	СОЛДАТОВА Татьяна	МОР	Республика Мордовия	2005	1 разряд	14:07:30				
16	РЯБОВА Алина	НВС	Новосибирская область	2005	1 разряд	14:08:00				
17	КОЛЕСНИКОВА Виктория	ЯМА	Ямало-Ненецкий АО	2005	1 разряд	14:08:30				
18	ПОСАЖЕННИКОВА Марина	КИР	Кировская область	2004	1 разряд	14:09:00				
19	БАРАКОВА Анна	ЯРО	Ярославская область	2004	1 разряд	14:09:30				
20	ИВАНОВА Августина	ЯКУ	Республика Саха (Якутия)	2005	1 разряд	14:10:00				
21	ЧУРИЛОВА Анастасия	ТЮМ	Тюменская область	2004	1 разряд	14:10:30				
22	СУЛЕЙМАНОВА Камила	ТАТ	Республика Татарстан	2004	КМС	14:11:00				
23	НИКИТИНА Алина	ЗАБ	Забайкальский край	2005	1 разряд	14:11:30				
24	МУХАМАТХАНОВА Ева	БАШ	Республика Башкортостан	2005	1 разряд	14:12:00				
25	СЕНЧИК Кристина	СМО	Смоленская область	2005	1 разряд	14:12:30				
26	ПЕВНЕВА Анастасия	НВС	Новосибирская область	2005	1 разряд	14:13:00				
27	КУПРИЯНОВА Анастасия	ПЕР	Пермский край	2005	1 разряд	14:13:30				
28	ПИЧУШКИНА Анна	МСК	Москва	2004	1 разряд	14:14:00				
29	МАКЕЕВА Екатерина	ПСК	Псковская область	2004	1 разряд	14:14:30				
30	ФЕДЧЕНКО Наталия	МОС	Московская область	2004	КМС	14:15:00				
31	ПРИЖИМОВА Анна	НВС	Новосибирская область	2004	1 разряд	14:15:30				
32	РОГОВА Татьяна	КОМ	Республика Коми	2005	1 разряд	14:16:00				
33	ВЛАСЕНКО Светлана	САР	Саратовская область	2005	1 разряд	14:16:30				
34	ШУТОВА Варвара	КИР	Кировская область	2004	1 разряд	14:17:00				
35	РАДАЙКИНА Яна	МОР	Республика Мордовия	2004	1 разряд	14:17:30				
36	ДОНЧЕВСКАЯ Вероника	КАМ	Камчатский край	2004	1 разряд	14:18:00				
37	САЛТЫКОВА Анастасия	УДМ	Удмуртская Республика	2004	1 разряд	14:18:30				
38	БАЛЫКОВА Мария	МОР	Республика Мордовия	2004	1 разряд	14:19:00				
39	БОЛДЫРЕВА Маргарита	ТЮМ	Тюменская область	2004	1 разряд	14:19:30				
40	РУДЕНКО Кристина	ЯМА	Ямало-Ненецкий АО	2004	1 разряд	14:20:00				
41	БОРИСОВА Арина	МСК	Москва	2004	1 разряд	14:20:30				
42	ДМИТРИЕВА Валерия	АЛТ	Алтайский край	2004	КМС	14:21:00				
43	МОШКОВА Алиса	КАЛ	Калужская область	2005	2 разряд	14:21:30				
44	ЛЕВИНА Софья	ЯКУ	Республика Саха (Якутия)	2004	1 разряд	14:22:00				
45	ИЛЬИНА Дарья	МОС	Московская область	2004	КМС	14:22:30				

Данные получены с помощью ПО: Ski123 (SIWIDATA)

Отчет создан: БОС 20 СЕН 2020 16:27

Страница 1 из 2



[www.biathlonrus.com](http://www.biathlonrus.com)  
[www.biathlonrm.ru](http://www.biathlonrm.ru)





## ПЕРВЕНСТВО РОССИИ ПО БИАТЛОНУ

среди юношей и девушек 16-17 лет (2004-2005 г.р.)

Г. САРАНСК (РЕСПУБЛИКА МОРДОВИЯ)  
ГАОУ РМ «СШОР по ЗВС»

КРОСС-СПРИНТ 3 КМ ДЕВУШКИ 16-17ЛЕТ

20 СЕН 2020  
Начало: 14:00



### Стартовый протокол

Ст. №	Фамилия Имя	РЕГ	Регион	Год	Разряд	Ст. Время	Л	С	Сум	Примечания
46	ШАРМАНКИНА Мария	СПБ	Санкт-Петербург	2005	1 разряд	14:23:00				
47	КАЛАЧЕВА Юлия	УЛЬ	Ульяновская область	2005	1 разряд	14:23:30				
48	ФИЛОНОВА Анна	ЯРО	Ярославская область	2005	1 разряд	14:24:00				
49	НОСОВА Екатерина	НВС	Новосибирская область	2004	1 разряд	14:24:30				
50	ЕГОРОВА Яна	СМО	Смоленская область	2004	КМС	14:25:00				
51	МАКСИМОВА Екатерина	ЯРО	Ярославская область	2005	1 разряд	14:25:30				
52	КРИВЗУН Мария	КИР	Кировская область	2004	1 разряд	14:26:00				
53	ШАШОВА Мария	УДМ	Удмуртская Республика	2004	1 разряд	14:26:30				
54	КИСЕЛЕВА Дарья	САР	Саратовская область	2004	1 разряд	14:27:00				
55	ШАЛАЕВА Анна	МОР	Республика Мордовия	2005	1 разряд	14:27:30				
56	ГАВРИЛОВА Кристина	СПБ	Санкт-Петербург	2005	1 разряд	14:28:00				
57	РОМАНОВА Елизавета	ЯМА	Ямало-Ненецкий АО	2005	1 разряд	14:28:30				
58	МИЛЛЕР Илона	УЛЬ	Ульяновская область	2005	1 разряд	14:29:00				
59	ПЕТРОВА Регина	ЯКУ	Республика Саха (Якутия)	2004	1 разряд	14:29:30				
60	ЦАРЬКОВА Ольга	МСК	Москва	2004	1 разряд	14:30:00				
61	КОЛПАКОВА Ксения	МОС	Московская область	2005	1 разряд	14:30:30				
62	ХРИСТОФОРОВА Мария	МОР	Республика Мордовия	2004	2 разряд	14:31:00				
63	ДОРОЖКИНА Елизавета	МОС	Московская область	2005	1 разряд	14:31:30				
64	БИРЮКОВА Елизавета	ЗАБ	Забайкальский край	2004	1 разряд	14:32:00				
65	ЛЫГИНА Ксения	БАШ	Республика Башкортостан	2005	1 разряд	14:32:30				
66	БРЮХАНОВА Алла	ПЕР	Пермский край	2005	1 разряд	14:33:00				
67	ХИМИЧЕНКО Евгения	КАМ	Камчатский край	2005	1 разряд	14:33:30				
68	ВОВК Камила	ТЮМ	Тюменская область	2004	1 разряд	14:34:00				
69	КОПЫРИНА Екатерина	АЛТ	Алтайский край	2005	1 разряд	14:34:30				
70	АЛЕКСАНДРОВА Мария	ЯРО	Ярославская область	2005	1 разряд	14:35:00				
71	РЫХЛИКОВА Дарина	СМО	Смоленская область	2005	1 разряд	14:35:30				
72	НИЛОВА Анастасия	УЛЬ	Ульяновская область	2004	КМС	14:36:00				
73	НЕПОП Таисия	НВС	Новосибирская область	2005	1 разряд	14:36:30				
74	ПОЛЯНСКАЯ Валерия	ТЮМ	Тюменская область	2005	1 разряд	14:37:00				
75	ДАНИЛОВА Дарья	МОС	Московская область	2005	1 разряд	14:37:30				
76	КИРИЛЛОВА Арина	МСК	Москва	2004	1 разряд	14:38:00				
77	СТЕБЛОВСКАЯ Ксения	ЯКУ	Республика Саха (Якутия)	2004	1 разряд	14:38:30				
78	СЕЙФУЛЛИНА Сабина	САР	Саратовская область	2005	1 разряд	14:39:00				
79	ХИСМАТУЛЛИНА Эллина	БАШ	Республика Башкортостан	2005	1 разряд	14:39:30				
80	ВОРОНЧИХИНА Виолетта	ПЕР	Пермский край	2005	1 разряд	14:40:00				
81	ОСИПОВА Елизавета	МОС	Московская область	2004	1 разряд	14:40:30				
82	ЛЮЛИНА Екатерина	АЛТ	Алтайский край	2004	КМС	14:41:00				
83	КРОТОВА Ирина	МОР	Республика Мордовия	2005	1 разряд	14:41:30				
84	ЧЕРНЫХ Алена	УДМ	Удмуртская Республика	2004	1 разряд	14:42:00				
85	ВЕНЕДИКТОВА Яна	ЗАБ	Забайкальский край	2004	2 разряд	14:42:30				





## ПЕРВЕНСТВО РОССИИ ПО БИАТЛОНУ

среди юношей и девушек 16-17 лет (2004-2005 г.р.)

Г. САРАНСК (РЕСПУБЛИКА МОРДОВИЯ)  
ГАУ РМ «СШОР по ЗВС»

КРОСС-СПРИНТ 3 КМ ДЕВУШКИ 16-17ЛЕТ

20 СЕН 2020  
Начало: 14:00



### Окончательные результаты

Жюри				Описание трассы								
ТЕХНИЧЕСКИЙ ДЕЛЕГАТ	Манаев Равиль (Пермский край)			ТРАССА	1 км - красная							
ГЛАВНЫЙ СУДЬЯ	Беляев Вячеслав (Удмуртская республика)			ОБЩАЯ ДЛИНА	3000 м							
ЗАМ. ГЛАВНОГО СУДЬИ ПО ТРАССАМ	Сыркин Александр (Республика Мордовия)			ПЕРЕПАД ВЫСОТ (НД)	19 м							
ЧЛЕН ЖЮРИ	Тихонов Александр (Москва)			МАКСИМАЛЬНЫЙ ПОДЪЕМ (МС)	13 м							
ЧЛЕН ЖЮРИ	Ярушина Евгения (Республика Башкортостан)			ОБЩАЯ ВЫСОТА ПОДЪЕМОМ (ТС)	60 м							
Место	Ст. №	Фамилия Имя	Год	Разряд	Л	С	Сум	Время	Отст.	Вып. разряд	Рейт. очки	
1	25	СЕНЧИК Кристина <i>Смоленская область, г. Гагарин МБУ СШ № 1</i>	СМО	2005	1 разряд	0	2	2	14:35.6		КМС	150
2	30	ФЕДЧЕНКО Наталия <i>Московская область, д. Головино, ГБУ МО "СШОР "Истина"</i>	МОС	2004	КМС	3	4	7	15:33.3	+57.7	КМС	146
3	39	БОЛДЫРЕВА Маргарита <i>Тюменская область, г. Тюмень, ГАУ ТО "ОСШОР Л.Н. Носковой"</i>	ТЮМ	2004	1 разряд	1	3	4	15:36.2	+1:00.6	КМС	143
4	59	ПЕТРОВА Регина <i>Республика Саха (Якутия), Алдан, РСДЮСШОР</i>	ЯКУ	2004	1 разряд	0	2	2	15:48.6	+1:13.0	КМС	140
5	28	ПИЧУШКИНА Анна <i>Москва, Москва, ГБУ "СШОР № 43" Москомспорта</i>	МСК	2004	1 разряд	1	2	3	15:54.2	+1:18.6	КМС	137
6	69	КОПЫРИНА Екатерина <i>Алтайский край, г. Барнаул, КГБ ПОУ АУОР</i>	АЛТ	2005	1 разряд	1	1	2	16:04.7	+1:29.1	КМС	134
7	13	МИХАЙЛОВА Ангелина <i>Республика Башкортостан, г. Уфа, ГБУ СШОР по биатлону РБ</i>	БАШ	2004	1 разряд	3	2	5	16:08.4	+1:32.8	КМС	132
8	22	СУЛЕЙМАНОВА Камиля <i>Республика Татарстан, г. Казань, ГБПОУ "КазУОР"</i>	ТАТ	2004	КМС	0	1	1	16:15.9	+1:40.3	КМС	130
9	61	КОЛПАКОВА Ксения <i>Московская область, г.о. Химки, МАУ "СШ по ЗВС"</i>	МОС	2005	1 разряд	2	2	4	16:19.6	+1:44.0		128
10	45	ИЛЬИНА Дарья <i>Московская область, г. Воскресенск, ЛК Наседкина Н.С.</i>	МОС	2004	КМС	2	3	5	16:27.8	+1:52.2		126
11	42	ДМИТРИЕВА Валерия <i>Алтайский край, с. Алтайское, МАУ СП "Алтайская СШ"</i>	АЛТ	2004	КМС	2	4	6	16:28.6	+1:53.0		124
12	82	ЛЮЛИНА Екатерина <i>Алтайский край, г. Барнаул, КГБ ПОУ АУОР</i>	АЛТ	2004	КМС	3	1	4	16:44.5	+2:08.9		122
13	9	ГОРЕЛОВА Анна <i>Москва, Москва, ГБУ "СШОР № 43" Москомспорта</i>	МСК	2005	1 разряд	2	1	3	16:46.0	+2:10.4		120
14	76	КИРИЛЛОВА Арина <i>Москва, Москва, СШОР "Юность Москвы" по биатлону</i>	МСК	2004	1 разряд	1	2	3	16:52.0	+2:16.4		118
15	6	ДЕМИНА Екатерина <i>Московская область, г. Павловский Посад, МУДО ДЮСШ г.о. Павловский Посад</i>	МОС	2005	1 разряд	1	3	4	17:01.8	+2:26.2		116
16	14	СТАРИКОВА Елизавета <i>Пермский край, г. Чайковский, КГАУ "СШОР "Старт"</i>	ПЕР	2004	2 разряд	1	2	3	17:04.8	+2:29.2		115
17	35	РАДАЙКИНА Яна <i>Республика Мордовия, г. Саранск, ГАУ РМ "СШОР по зимним видам спорта"</i>	МОР	2004	1 разряд	1	2	3	17:12.6	+2:37.0		114
18	60	ЦАРЬКОВА Ольга <i>Москва, Москва, ГБУ "СШОР № 43" Москомспорта</i>	МСК	2004	1 разряд	3	4	7	17:19.5	+2:43.9		113
19	11	ЕРЁМИНА Василиса <i>Московская область, п. Правдинский, МБУ "СШ по биатлону им. А.Елизарова ПМР МО"</i>	МОС	2005	1 разряд	1	5	6	17:20.9	+2:45.3		112
20	74	ПОЛЯНСКАЯ Валерия <i>Тюменская область, г. Тюмень, ГАУ ТО "ОСШОР Л.Н. Носковой"</i>	ТЮМ	2005	1 разряд	1	3	4	17:22.3	+2:46.7		111
21	66	БРЮХАНОВА Алла <i>Пермский край, г. Чайковский, КГАУ "СШОР "Старт", Динамо</i>	ПЕР	2005	1 разряд	1	2	3	17:26.4	+2:50.8		110
22	81	ОСИПОВА Елизавета <i>Московская область, п. Правдинский, МБУ "СШ по биатлону им. А.Елизарова ПМР МО"</i>	МОС	2004	1 разряд	4	3	7	17:30.7	+2:55.1		109
23	47	КАЛАЧЕВА Юлия <i>Ульяновская область, г. Ульяновск, МБУ "СШОР "Рингстар"</i>	УЛЬ	2005	1 разряд	4	3	7	17:31.2	+2:55.6		108





## ПЕРВЕНСТВО РОССИИ ПО БИАТЛОНУ

среди юношей и девушек 16-17 лет (2004-2005 г.р.)

**Г. САРАНСК (РЕСПУБЛИКА МОРДОВИЯ)**  
ГАО РМ «СШОР по ЗВС»

**КРОСС-СПРИНТ 3 КМ ДЕВУШКИ 16-17ЛЕТ**

**20 СЕН 2020**  
Начало: 14:00



### Окончательные результаты

Место	Ст. №	Фамилия Имя	Год	Разряд	Л	С	Сум	Время	Отст.	Вып. разряд	Рейт. очки
24	50	<b>ЕГОРОВА Яна</b> <i>Смоленская область, г. Вязьма, СОГБУ СШОР "Юность России"</i>	СМО	2004	КМС	2	3	5	<b>17:33.6</b>	+2:58.0	<b>107</b>
25	17	<b>КОЛЕСНИКОВА Виктория</b> <i>Ямало-Ненецкий АО, г. Лабытнанги, ГАУ ЯНАО СШОР им. Т.В. Ахатовой</i>	ЯМА	2005	1 разряд	1	3	4	<b>17:34.8</b>	+2:59.2	<b>106</b>
26	15	<b>СОЛДАТОВА Татьяна</b> <i>Республика Мордовия, Саранск, ГАУ РМ "СШОР по зимним видам спорта"</i>	МОР	2005	1 разряд	2	3	5	<b>17:35.8</b>	+3:00.2	<b>105</b>
27	72	<b>НИЛОВА Анастасия</b> <i>Ульяновская область, г. Ульяновск, МБУ "СШОР "Рингстар"</i>	УЛЬ	2004	КМС	1	3	4	<b>17:37.9</b>	+3:02.3	<b>104</b>
28	78	<b>СЕЙФУЛЛИНА Сабина</b> <i>Саратовская область, г. Саратов, МУ "СШОР №3" г. Саратова</i>	САР	2005	1 разряд	3	3	6	<b>17:43.0</b>	+3:07.4	<b>103</b>
29	68	<b>ВОВК Камила</b> <i>Тюменская область, г. Тюмень, ГАУ ТО "ОСШОР Л.Н. Носковой"</i>	ТЮМ	2004	1 разряд	3	0	3	<b>17:44.2</b>	+3:08.6	<b>102</b>
30	37	<b>САЛТЫКОВА Анастасия</b> <i>Удмуртская Республика, г. Ижевск, БУ УР "СШОР по биатлону"</i>	УДМ	2004	1 разряд	3	4	7	<b>17:45.1</b>	+3:09.5	<b>101</b>
31	3	<b>ДАНИЛОВА Ксения</b> <i>Ульяновская область, Ульяновск, ОГБУ "УСШОР по биатлону"</i>	УЛЬ	2004	1 разряд	2	2	4	<b>17:47.4</b>	+3:11.8	<b>100</b>
32	7	<b>ПЕЧЕНКИНА Светлана</b> <i>Смоленская область, МБУДО "Верхнеднепровская ДЮСШ"</i>	СМО	2005	1 разряд	4	4	8	<b>17:56.4</b>	+3:20.8	<b>99</b>
33	21	<b>ЧУРИЛОВА Анастасия</b> <i>Тюменская область, г. Тюмень, ГАУ ТО "ОСШОР Л.Н. Носковой"</i>	ТЮМ	2004	1 разряд	3	3	6	<b>17:56.7</b>	+3:21.1	<b>98</b>
34	16	<b>РЯБОВА Алина</b> <i>Новосибирская область, г. Новосибирск, ГАУ НСО "СШОР по биатлону"</i>	НСВ	2005	1 разряд	1	5	6	<b>17:57.6</b>	+3:22.0	<b>97</b>
35	31	<b>ПРИЖИМОВА Анна</b> <i>Новосибирская область, г. Новосибирск, ГАУ НСО "СШОР по биатлону"</i>	НСВ	2004	1 разряд	3	2	5	<b>18:01.8</b>	+3:26.2	<b>96</b>
36	33	<b>ВЛАСЕНКО Светлана</b> <i>Саратовская область, г. Саратов, МУ "СШОР №3" г. Саратова</i>	САР	2005	1 разряд	4	4	8	<b>18:08.5</b>	+3:32.9	<b>95</b>
37	73	<b>НЕПОП Таисия</b> <i>Новосибирская область, г. Новосибирск, ГАУ НСО "СШОР по биатлону"</i>	НСВ	2005	1 разряд	2	3	5	<b>18:09.6</b>	+3:34.0	<b>94</b>
38	54	<b>КИСЕЛЕВА Дарья</b> <i>Саратовская область, г. Саратов, МУ "СШОР №3" г. Саратова</i>	САР	2004	1 разряд	3	3	6	<b>18:13.1</b>	+3:37.5	<b>93</b>
39	77	<b>СТЕБЛОВСКАЯ Ксения</b> <i>Республика Саха (Якутия), Алдан, РСДЮСШОР</i>	ЯКУ	2004	1 разряд	2	2	4	<b>18:13.8</b>	+3:38.2	<b>92</b>
40	62	<b>ХРИСТОФОРОВА Мария</b> <i>Республика Мордовия, Саранск, ГАУ РМ "СШОР по зимним видам спорта"</i>	МОР	2004	2 разряд	2	3	5	<b>18:14.0</b>	+3:38.4	<b>91</b>
41	56	<b>ГАВРИЛОВА Кристина</b> <i>Санкт-Петербург, г. Санкт-Петербург, СПб ГБУ СШОР "ШВСМ по ЗВС"</i>	СПБ	2005	1 разряд	3	3	6	<b>18:15.0</b>	+3:39.4	<b>90</b>
42	4	<b>ЗАМАЛИЕВА Диана</b> <i>Удмуртская Республика, г. Ижевск, БУ УР "СШОР по биатлону"</i>	УДМ	2005	1 разряд	4	4	8	<b>18:15.5</b>	+3:39.9	<b>89</b>
43	32	<b>РОГОВА Татьяна</b> <i>Республика Коми, г. Сыктывкар, ГАУ РК "ЦСПСК"</i>	КОМ	2005	1 разряд	4	3	7	<b>18:17.2</b>	+3:41.6	<b>88</b>
44	58	<b>МИЛЛЕР Илона</b> <i>Ульяновская область, г. Ульяновск, МБУ "СШОР "Рингстар"</i>	УЛЬ	2005	1 разряд	3	3	6	<b>18:23.4</b>	+3:47.8	<b>87</b>
45	38	<b>БАЛЫКОВА Мария</b> <i>Республика Мордовия, Саранск, ГАУ РМ "СШОР по зимним видам спорта"</i>	МОР	2004	1 разряд	1	3	4	<b>18:25.6</b>	+3:50.0	<b>86</b>
46	49	<b>НОСОВА Екатерина</b> <i>Новосибирская область, г. Новосибирск, ГАУ НСО "СШОР по биатлону"</i>	НСВ	2004	1 разряд	3	5	8	<b>18:26.7</b>	+3:51.1	<b>85</b>
47	36	<b>ДОНЧЕВСКАЯ Вероника</b> <i>Камчатский край, г. Елизаово, МБУ СШОР по ЛВС</i>	КАМ	2004	1 разряд	2	2	4	<b>18:28.0</b>	+3:52.4	<b>84</b>
48	24	<b>МУХАМАТХАНОВА Ева</b> <i>Республика Башкортостан, г. Уфа, ГБУ СШОР по биатлону РБ</i>	БАШ	2005	1 разряд	3	5	8	<b>18:29.3</b>	+3:53.7	<b>83</b>
49	46	<b>ШАРМАНКИНА Мария</b> <i>Санкт-Петербург, г. Санкт-Петербург, ГБУ СШОР №3 Калининского района</i>	СПБ	2005	1 разряд	5	3	8	<b>18:33.6</b>	+3:58.0	<b>82</b>







## ПЕРВЕНСТВО РОССИИ ПО БИАТЛОНУ

среди юношей и девушек 16-17 лет (2004-2005 г.р.)

Г. САРАНСК (РЕСПУБЛИКА МОРДОВИЯ)  
ГАУ РМ «СШОР по ЗВС»

КРОСС-СПРИНТ 3 КМ ДЕВУШКИ 16-17ЛЕТ

20 СЕН 2020  
Начало: 14:00



### Окончательные результаты

Место	Ст. №	Фамилия Имя	Год	Разряд	Л	С	Сум	Время	Отст.	Вып. разряд	Рейт. очки
50	52	<b>КРИВЗУН Мария</b> <i>Кировская область, Чепецкое сельское поселение, КОГАУ РЦЗВС "Перекол"</i>	КИР	2004	1 разряд	1	2	3	18:37.9	+4:02.3	81
51	80	<b>ВОРОНЧИХИНА Виолетта</b> <i>Пермский край, г. Пермь, КГАУ "СШОР "Старт", Динамо</i>	ПЕР	2005	1 разряд	5	2	7	18:38.4	+4:02.8	80
52	53	<b>ШАШОВА Мария</b> <i>Удмуртская Республика, г. Ижевск, БУ УР "ССШОР по биатлону"</i>	УДМ	2004	1 разряд	2	3	5	18:38.8	+4:03.2	79
53	20	<b>ИВАНОВА Августина</b> <i>Республика Саха (Якутия), Алдан, РСДЮСШОР</i>	ЯКУ	2005	1 разряд	2	3	5	18:39.8	+4:04.2	78
54	84	<b>ЧЕРНЫХ Алена</b> <i>Удмуртская Республика, г. Ижевск, БУ УР "ССШОР по биатлону"</i>	УДМ	2004	1 разряд	2	2	4	18:47.4	+4:11.8	77
55	12	<b>КУЛИНИЧ Алина</b> <i>Забайкальский край, г. Чита, ГБУ "СШОР по биатлону" Забайкальского края</i>	ЗАБ	2005	2 разряд	2	4	6	18:50.9	+4:15.3	76
56	8	<b>БАБКИНА Мария</b> <i>Камчатский край, г. Петропавловск-Камчатский, КГАУ СШОР по ЗВС</i>	КАМ	2004	1 разряд	3	2	5	18:53.1	+4:17.5	75
57	41	<b>БОРИСОВА Арина</b> <i>Москва, Москва, ГБУ "СШОР № 43" Москомспорта</i>	МСК	2004	1 разряд	1	3	4	18:56.0	+4:20.4	74
58	18	<b>ПОСАЖЕННИКОВА Марина</b> <i>Кировская область, Чепецкое сельское поселение, КОГАУ РЦЗВС "Перекол"</i>	КИР	2004	1 разряд	1	3	4	18:56.3	+4:20.7	73
59	71	<b>РЫХЛИКОВА Дарина</b> <i>Смоленская область, г. Вязьма, МБУ СШ № 4</i>	СМО	2005	1 разряд	4	2	6	18:59.1	+4:23.5	72
60	64	<b>БИРЮКОВА Елизавета</b> <i>Забайкальский край, г. Чита, ГБУ "СШОР по биатлону" Забайкальского края</i>	ЗАБ	2004	1 разряд	4	3	7	19:01.4	+4:25.8	71
61	26	<b>ПЕВНЕВА Анастасия</b> <i>Новосибирская область, г. Новосибирск, ГАУ НСО "СШОР по биатлону"</i>	НСО	2005	1 разряд	3	3	6	19:10.3	+4:34.7	70
62	23	<b>НИКИТИНА Алина</b> <i>Забайкальский край, г. Чита, ГБУ "СШОР по биатлону" Забайкальского края</i>	ЗАБ	2005	1 разряд	1	4	5	19:11.5	+4:35.9	69
63	19	<b>БАРАКОВА Анна</b> <i>Ярославская область, г. Ярославль, МУ СШОР №3 им. В.И. Русанова</i>	ЯРО	2004	1 разряд	3	4	7	19:20.6	+4:45.0	68
64	79	<b>ХИСМАТУЛЛИНА Эллина</b> <i>Республика Башкортостан, г. Уфа, ГБУ СШОР по биатлону РБ</i>	БАШ	2005	1 разряд	2	4	6	19:29.7	+4:54.1	67
65	67	<b>ХИМИЧЕНКО Евгения</b> <i>Камчатский край, г. Елизово, МБУ СШОР по ЛВС</i>	КАМ	2005	1 разряд	2	3	5	19:47.4	+5:11.8	66
66	63	<b>ДОРОЖКИНА Елизавета</b> <i>Московская область, п. Правдинский, МБУ "СШ по биатлону им. А.Елизарова ПМР МО"</i>	МОС	2005	1 разряд	3	0	3	19:49.1	+5:13.5	65
67	70	<b>АЛЕКСАНДРОВА Мария</b> <i>Ярославская область, г. Ярославль, МУ СШОР №3 им. В.И. Русанова</i>	ЯРО	2005	1 разряд	5	4	9	19:53.8	+5:18.2	64
68	34	<b>ШУТОВА Варвара</b> <i>Кировская область, Чепецкое сельское поселение, КОГАУ РЦЗВС "Перекол"</i>	КИР	2004	1 разряд	3	4	7	20:03.0	+5:27.4	63
69	1	<b>ЛОГИНОВА Анна</b> <i>Саратовская область, г. Балаково, МАУ СШ "Юность"</i>	САР	2005	1 разряд	4	5	9	20:04.4	+5:28.8	62
70	65	<b>ЛЫГИНА Ксения</b> <i>Республика Башкортостан, г. Уфа, ГБУ СШОР по биатлону РБ</i>	БАШ	2005	1 разряд	3	4	7	20:06.5	+5:30.9	61
71	75	<b>ДАНИЛОВА Дарья</b> <i>Московская область, г.о. Краснознаменск, ГБПОУ МО "УОР № 1"</i>	МОС	2005	1 разряд	3	4	7	20:10.6	+5:35.0	60
72	57	<b>РОМАНОВА Елизавета</b> <i>Ямало-Ненецкий АО, г. Лабытнанги, ГАУ ЯНАО СШОР им. Т.В. Ахатовой</i>	ЯМА	2005	1 разряд	5	5	10	20:11.2	+5:35.6	59
73	51	<b>МАКСИМОВА Екатерина</b> <i>Ярославская область, г. Ярославль, МУ СШОР №3 им. В.И. Русанова</i>	ЯРО	2005	1 разряд	2	2	4	20:13.6	+5:38.0	58
74	48	<b>ФИЛОНОВА Анна</b> <i>Ярославская область, г. Ярославль, МУ СШОР №3 им. В.И. Русанова</i>	ЯРО	2005	1 разряд	3	3	6	20:18.5	+5:42.9	57
75	83	<b>КРОТОВА Ирина</b> <i>Республика Мордовия, Саранск, ГАУ РМ "СШОР по зимним видам спорта"</i>	МОР	2005	1 разряд	2	2	4	20:24.9	+5:49.3	56





## ПЕРВЕНСТВО РОССИИ ПО БИАТЛОНУ

среди юношей и девушек 16-17 лет (2004-2005 г.р.)

Г. САРАНСК (РЕСПУБЛИКА МОРДОВИЯ)  
ГАУ РМ «СШОР по ЗВС»

КРОСС-СПРИНТ 3 КМ ДЕВУШКИ 16-17ЛЕТ

20 СЕН 2020  
Начало: 14:00



### Окончательные результаты

Место	Ст. №	Фамилия Имя	Год	Разряд	Л	С	Сум	Время	Отст.	Вып. разряд	Рейт. очки
76	2	ТУЛЯКОВА Софья <i>Москва, Москва, ГБУ "СШОР № 43" Москомспорта</i>	МСК	2005	1 разряд	4	5	9	21:13.5	+6:37.9	55
77	44	ЛЕВИНА Софья <i>Республика Саха (Якутия), Алдан, РСДЮСШОР</i>	ЯКУ	2004	1 разряд	3	5	8	21:20.4	+6:44.8	54
78	43	МОШКОВА Алиса <i>Калужская область, г. Калуга, ГАУ КО СШОР «Орленок»</i>	КАЛ	2005	2 разряд	3	4	7	21:32.1	+6:56.5	53
79	40	РУДЕНКО Кристина <i>Ямало-Ненецкий АО, г. Лабытнанги, ГАУ ЯНАО СШОР им. Т.В. Ахатовой</i>	ЯМА	2004	1 разряд	4	3	7	21:38.7	+7:03.1	52
80	5	ТИХОНОВА Наталья <i>Республика Мордовия, Саранск, ГАУ РМ "СШОР по зимним видам спорта"</i>	МОР	2005	2 разряд	3	4	7	21:50.0	+7:14.4	51
81	27	КУПРИЯНОВА Анастасия <i>Пермский край, г. Чайковский, КГАУ "СШОР "Старт", Динамо</i>	ПЕР	2005	1 разряд	5	3	8	22:27.0	+7:51.4	50
82	10	АБАШИНА Анастасия <i>Калужская область, г. Калуга, МБУ "СШ "Старт"</i>	КАЛ	2005	2 разряд	5	4	9	23:58.8	+9:23.2	49

#### Не стартовало

29 МАКЕЕВА Екатерина  
*Псковская область, ГБУ ДО ПО "Центр подготовки спортсменов по лыжным гонкам и биатлону"*

#### Не финишировало

85 ВЕНЕДИКОВА Яна  
*Забайкальский край, г. Чита, ГБУ "СШОР по биатлону" Забайкальского края*

#### Дисквалифицировано

55 ШАЛАЕВА Анна  
*Республика Мордовия, Саранск, ГАУ РМ "СШОР по зимним видам спорта"*

#### Погодные условия на стадионе

погода	ТЕМП. ВОЗДУХА	ТЕМП. СНЕГА	ВЛАЖНОСТЬ	ВЕТЕР
Малооблачно, дождь	9 °С	- °С	75 %	СЗ 7 м/с

#### Участники

ВСЕГО	ФИН	НС	НФ	ДСКВ	КРУГ
85	82	1	1	1	-

#### Решения жюри

Ст.№2 ТУЛЯКОВА Софья – добавлен штраф (2 минуты) согласно пункту правил СБР 12.4.5.а; Ст.№10 АБАШИНА Анастасия – добавлен штраф (4 минуты) согласно пункту правил СБР 12.4.5.а; Ст.№27 КУПРИЯНОВА Анастасия – добавлен штраф (2 минуты) согласно пункту правил СБР 12.4.5.а; Ст.№27 ДОРОЖКИНА Елизавета – добавлен штраф (2 минуты) согласно пункту правил СБР 12.4.5.а; Ст.№55 ШАЛАЕВА Анна – дисквалифицирован согласно пункту правил СБР 12.4.6.п

#### Технический делегат

МАНАЕВ Равиль (ВК, Пермский край)

#### Главный судья

БЕЛЯЕВ Вячеслав (ВК, Удмуртская республика)

#### Главный секретарь

КРАСНОПЕРОВА Елена (ВК, Республика Мордовия)





# ПЕРВЕНСТВО РОССИИ ПО БИАТЛОНУ

среди юношей и девушек 16-17 лет (2004-2005 г.р.)

Г. САРАНСК (РЕСПУБЛИКА МОРДОВИЯ)  
ГАУ РМ «СШОР по ЗВС»

## КРОСС-СПРИНТ 3 КМ ДЕВУШКИ 16-17 ЛЕТ

20 СЕН 2020  
Начало: 14:00



### Аналитика гонки

Место	Ст. №	Фамилия Имя	Регион						Л	С	Сум	Время	Отст.
Описание	Круг 1	Круг 2	Круг 3	Круг 4	Круг 5								
1	25	СЕНЧИК Кристина	Смоленская область						0	2	2	14:35.6	
Общее время	5:16.2	0.0	1	11:17.8	0.0	1	14:35.6	0.0	1				
Время круга	5:16.2	0.0	1	6:01.6	0.0	1	3:17.8	0.0	1				
Время на рубеже	1:48.4	0.0	1	2:32.7	+25.6	9							
Время на трассе	3:27.8	+4.3	2	3:28.9	+2.3	2	3:17.8	0.0	1				
2	30	ФЕДЧЕНКО Наталия	Московская область						3	4	7	15:33.3	+57.7
Общее время	5:53.1	+36.9	3	12:09.9	+52.1	2	15:33.3	+57.7	2				
Время круга	5:53.1	+36.9	3	6:16.8	+15.2	8	3:23.4	+5.6	3				
Время на рубеже	2:29.6	+41.2	21	2:50.2	+43.1	19							
Время на трассе	3:23.5	0.0	1	3:26.6	0.0	1	3:23.4	+5.6	3				
3	39	БОЛДЫРЕВА Маргарита	Тюменская область						1	3	4	15:36.2	+1:00.6
Общее время	6:01.6	+45.4	6	12:17.1	+59.3	6	15:36.2	+1:00.6	3				
Время круга	6:01.6	+45.4	6	6:15.5	+13.9	6	3:19.1	+1.3	2				
Время на рубеже	2:29.2	+40.8	20	2:41.6	+34.5	12							
Время на трассе	3:32.4	+8.9	6	3:33.9	+7.3	3	3:19.1	+1.3	2				
4	59	ПЕТРОВА Регина	Республика Саха (Якутия)						0	2	2	15:48.6	+1:13.0
Общее время	5:47.1	+30.9	2	12:14.1	+56.3	3	15:48.6	+1:13.0	4				
Время круга	5:47.1	+30.9	2	6:27.0	+25.4	12	3:34.5	+16.7	7				
Время на рубеже	1:52.0	+3.6	2	2:32.4	+25.3	7							
Время на трассе	3:55.1	+31.6	44	3:54.6	+28.0	27	3:34.5	+16.7	7				
5	28	ПИЧУШКИНА Анна	Москва						1	2	3	15:54.2	+1:18.6
Общее время	6:09.4	+53.2	10	12:16.7	+58.9	5	15:54.2	+1:18.6	5				
Время круга	6:09.4	+53.2	10	6:07.3	+5.7	2	3:37.5	+19.7	10				
Время на рубеже	2:24.2	+35.8	13	2:31.2	+24.1	6							
Время на трассе	3:45.2	+21.7	18	3:36.1	+9.5	5	3:37.5	+19.7	10				
6	69	КОПЫРИНА Екатерина	Алтайский край						1	1	2	16:04.7	+1:29.1
Общее время	6:04.3	+48.1	8	12:14.5	+56.7	4	16:04.7	+1:29.1	6				
Время круга	6:04.3	+48.1	8	6:10.2	+8.6	3	3:50.2	+32.4	22				
Время на рубеже	2:15.0	+26.6	6	2:21.2	+14.1	5							
Время на трассе	3:49.3	+25.8	25	3:49.0	+22.4	21	3:50.2	+32.4	22				
7	13	МИХАЙЛОВА Ангелина	Республика Башкортостан						3	2	5	16:08.4	+1:32.8
Общее время	6:29.0	+1:12.8	22	12:41.8	+1:24.0	7	16:08.4	+1:32.8	7				
Время круга	6:29.0	+1:12.8	22	6:12.8	+11.2	5	3:26.6	+8.8	4				
Время на рубеже	2:48.7	+1:00.2	34	2:32.7	+25.5	8							
Время на трассе	3:40.3	+16.8	14	3:40.1	+13.5	8	3:26.6	+8.8	4				
8	22	СУЛЕЙМАНОВА Камиля	Республика Татарстан						0	1	1	16:15.9	+1:40.3
Общее время	6:22.2	+1:06.0	18	12:45.9	+1:28.1	10	16:15.9	+1:40.3	8				
Время круга	6:22.2	+1:06.0	18	6:23.7	+22.1	9	3:30.0	+12.2	5				
Время на рубеже	2:27.8	+39.4	16	2:44.9	+37.7	16							
Время на трассе	3:54.4	+30.9	40	3:38.8	+12.2	7	3:30.0	+12.2	5				



Место	Ст. №	Фамилия Имя	Регион						Л	С	Сум	Время	Отст.
Описание			Круг 1	Круг 2	Круг 3	Круг 4	Круг 5						
9	61	КОЛПАКОВА Ксения	Московская область						2	2	4	16:19.6	+1:44.0
Общее время			6:19.6 +1:03.4 16	12:44.2 +1:26.4 8	16:19.6 +1:44.0 9								
Время круга			6:19.6 +1:03.4 16	6:24.6 +23.0 10	3:35.4 +17.6 9								
Время на рубеже			2:41.2 +52.8 26	2:42.3 +35.2 13									
Время на трассе			3:38.4 +14.9 11	3:42.3 +15.7 13	3:35.4 +17.6 9								
10	45	ИЛЬИНА Дарья	Московская область						2	3	5	16:27.8	+1:52.2
Общее время			6:15.8 +59.6 15	12:52.8 +1:35.0 12	16:27.8 +1:52.2 10								
Время круга			6:15.8 +59.6 15	6:37.0 +35.4 14	3:35.0 +17.2 8								
Время на рубеже			2:45.1 +56.6 29	3:00.7 +53.6 27									
Время на трассе			3:30.7 +7.2 4	3:36.3 +9.7 6	3:35.0 +17.2 8								
11	42	ДМИТРИЕВА Валерия	Алтайский край						2	4	6	16:28.6	+1:53.0
Общее время			6:02.3 +46.1 7	12:45.3 +1:27.5 9	16:28.6 +1:53.0 11								
Время круга			6:02.3 +46.1 7	6:43.0 +41.4 18	3:43.3 +25.5 13								
Время на рубеже			2:28.4 +39.9 18	3:08.7 +1:01.6 36									
Время на трассе			3:33.9 +10.4 7	3:34.3 +7.7 4	3:43.3 +25.5 13								
12	82	ЛЮЛИНА Екатерина	Алтайский край						3	1	4	16:44.5	+2:08.9
Общее время			6:49.6 +1:33.4 42	12:59.8 +1:42.0 14	16:44.5 +2:08.9 12								
Время круга			6:49.6 +1:33.4 42	6:10.2 +8.6 4	3:44.7 +26.9 15								
Время на рубеже			2:57.2 +1:08.8 38	2:15.1 +7.9 2									
Время на трассе			3:52.4 +28.9 32	3:55.1 +28.5 28	3:44.7 +26.9 15								
13	9	ГОРЕЛОВА Анна	Москва						2	1	3	16:46.0	+2:10.4
Общее время			6:29.9 +1:13.7 23	12:46.4 +1:28.6 11	16:46.0 +2:10.4 13								
Время круга			6:29.9 +1:13.7 23	6:16.5 +14.9 7	3:59.6 +41.8 39								
Время на рубеже			2:36.8 +48.3 24	2:19.4 +12.3 4									
Время на трассе			3:53.1 +29.6 34	3:57.1 +30.5 32	3:59.6 +41.8 39								
14	76	КИРИЛЛОВА Арина	Москва						1	2	3	16:52.0	+2:16.4
Общее время			6:13.8 +57.6 13	12:54.7 +1:36.9 13	16:52.0 +2:16.4 14								
Время круга			6:13.8 +57.6 13	6:40.9 +39.3 15	3:57.3 +39.5 36								
Время на рубеже			2:24.1 +35.6 12	2:44.6 +37.5 15									
Время на трассе			3:49.7 +26.2 27	3:56.3 +29.7 31	3:57.3 +39.5 36								
15	6	ДЕМИНА Екатерина	Московская область						1	3	4	17:01.8	+2:26.2
Общее время			6:13.1 +56.9 12	13:07.9 +1:50.1 16	17:01.8 +2:26.2 15								
Время круга			6:13.1 +56.9 12	6:54.8 +53.2 20	3:53.9 +36.1 32								
Время на рубеже			2:20.8 +32.3 8	3:06.9 +59.8 34									
Время на трассе			3:52.3 +28.8 31	3:47.9 +21.3 18	3:53.9 +36.1 32								
16	14	СТАРИКОВА Елизавета	Пермский край						1	2	3	17:04.8	+2:29.2
Общее время			6:09.2 +53.0 9	13:06.4 +1:48.6 15	17:04.8 +2:29.2 16								
Время круга			6:09.2 +53.0 9	6:57.2 +55.6 25	3:58.4 +40.6 38								
Время на рубеже			2:13.9 +25.4 5	2:41.3 +34.2 11									
Время на трассе			3:55.3 +31.8 46	4:15.9 +49.3 61	3:58.4 +40.6 38								
17	35	РАДАЙКИНА Яна	Республика Мордовия						1	2	3	17:12.6	+2:37.0
Общее время			6:28.3 +1:12.1 21	13:11.0 +1:53.2 17	17:12.6 +2:37.0 17								
Время круга			6:28.3 +1:12.1 21	6:42.7 +41.1 17	4:01.6 +43.8 43								
Время на рубеже			2:23.5 +35.0 11	2:40.8 +33.7 10									
Время на трассе			4:04.8 +41.3 58	4:01.9 +35.3 40	4:01.6 +43.8 43								
18	60	ЦАРЬКОВА Ольга	Москва						3	4	7	17:19.5	+2:43.9
Общее время			6:31.2 +1:15.0 24	13:31.1 +2:13.3 20	17:19.5 +2:43.9 18								
Время круга			6:31.2 +1:15.0 24	6:59.9 +58.3 27	3:48.4 +30.6 18								
Время на рубеже			3:00.3 +1:11.9 40	3:18.7 +1:11.6 49									
Время на трассе			3:30.9 +7.4 5	3:41.2 +14.6 10	3:48.4 +30.6 18								





Место	Ст. №	Фамилия Имя	Регион						Л	С	Сум	Время	Отст.
Описание			Круг 1	Круг 2	Круг 3	Круг 4	Круг 5						
19	11	ЕРЁМИНА Василиса	Московская область						1	5	6	17:20.9	+2:45.3
Общее время			5:57.9	+41.7	4	13:39.5	+2:21.7	23	17:20.9	+2:45.3	19		
Время круга			5:57.9	+41.7	4	7:41.6	+1:40.0	58	3:41.4	+23.6	11		
Время на рубеже			2:08.0	+19.6	3	3:49.3	+1:42.2	70					
Время на трассе			3:49.9	+26.4	28	3:52.3	+25.7	25	3:41.4	+23.6	11		
20	74	ПОЛЯНСКАЯ Валерия	Тюменская область						1	3	4	17:22.3	+2:46.7
Общее время			6:14.1	+57.9	14	13:37.8	+2:20.0	22	17:22.3	+2:46.7	20		
Время круга			6:14.1	+57.9	14	7:23.7	+1:22.1	48	3:44.5	+26.7	14		
Время на рубеже			2:22.3	+33.9	9	3:35.9	+1:28.8	62					
Время на трассе			3:51.8	+28.3	30	3:47.8	+21.2	16	3:44.5	+26.7	14		
21	66	БРЮХАНОВА Алла	Пермский край						1	2	3	17:26.4	+2:50.8
Общее время			6:22.4	+1:06.2	19	13:17.6	+1:59.8	18	17:26.4	+2:50.8	21		
Время круга			6:22.4	+1:06.2	19	6:55.2	+53.6	22	4:08.8	+51.0	51		
Время на рубеже			2:28.5	+40.0	19	2:43.4	+36.3	14					
Время на трассе			3:53.9	+30.4	38	4:11.8	+45.2	57	4:08.8	+51.0	51		
22	81	ОСИПОВА Елизавета	Московская область						4	3	7	17:30.7	+2:55.1
Общее время			7:02.7	+1:46.5	50	13:44.0	+2:26.2	27	17:30.7	+2:55.1	22		
Время круга			7:02.7	+1:46.5	50	6:41.3	+39.7	16	3:46.7	+28.9	16		
Время на рубеже			3:15.1	+1:26.7	56	2:55.6	+48.4	24					
Время на трассе			3:47.6	+24.1	20	3:45.7	+19.1	14	3:46.7	+28.9	16		
23	47	КАЛАЧЕВА Юлия	Ульяновская область						4	3	7	17:31.2	+2:55.6
Общее время			6:47.7	+1:31.5	40	13:42.6	+2:24.8	25	17:31.2	+2:55.6	23		
Время круга			6:47.7	+1:31.5	40	6:54.9	+53.3	21	3:48.6	+30.8	20		
Время на рубеже			3:10.6	+1:22.1	52	3:09.1	+1:02.0	39					
Время на трассе			3:37.1	+13.6	9	3:45.8	+19.2	15	3:48.6	+30.8	20		
24	50	ЕГОРОВА Яна	Смоленская область						2	3	5	17:33.6	+2:58.0
Общее время			6:25.5	+1:09.3	20	13:40.8	+2:23.0	24	17:33.6	+2:58.0	24		
Время круга			6:25.5	+1:09.3	20	7:15.3	+1:13.7	42	3:52.8	+35.0	31		
Время на рубеже			2:35.1	+46.7	23	3:26.7	+1:19.5	53					
Время на трассе			3:50.4	+26.9	29	3:48.6	+22.0	20	3:52.8	+35.0	31		
25	17	КОЛЕСНИКОВА Виктория	Ямало-Ненецкий АО						1	3	4	17:34.8	+2:59.2
Общее время			6:11.7	+55.5	11	13:22.9	+2:05.1	19	17:34.8	+2:59.2	25		
Время круга			6:11.7	+55.5	11	7:11.2	+1:09.6	38	4:11.9	+54.1	53		
Время на рубеже			2:18.4	+29.9	7	3:12.3	+1:05.2	45					
Время на трассе			3:53.3	+29.8	37	3:58.9	+32.3	35	4:11.9	+54.1	53		
26	15	СОЛДАТОВА Татьяна	Республика Мордовия						2	3	5	17:35.8	+3:00.2
Общее время			6:35.7	+1:19.5	27	13:43.4	+2:25.6	26	17:35.8	+3:00.2	26		
Время круга			6:35.7	+1:19.5	27	7:07.7	+1:06.1	33	3:52.4	+34.6	29		
Время на рубеже			2:47.6	+59.2	33	3:11.6	+1:04.5	43					
Время на трассе			3:48.1	+24.6	21	3:56.1	+29.5	30	3:52.4	+34.6	29		
27	72	НИЛОВА Анастасия	Ульяновская область						1	3	4	17:37.9	+3:02.3
Общее время			6:36.5	+1:20.3	28	13:45.9	+2:28.1	29	17:37.9	+3:02.3	27		
Время круга			6:36.5	+1:20.3	28	7:09.4	+1:07.8	36	3:52.0	+34.2	28		
Время на рубеже			2:24.3	+35.8	14	3:08.0	+1:00.8	35					
Время на трассе			4:12.2	+48.7	70	4:01.4	+34.8	38	3:52.0	+34.2	28		
28	78	СЕЙФУЛЛИНА Сабина	Саратовская область						3	3	6	17:43.0	+3:07.4
Общее время			7:03.4	+1:47.2	52	13:51.2	+2:33.4	31	17:43.0	+3:07.4	28		
Время круга			7:03.4	+1:47.2	52	6:47.8	+46.2	19	3:51.8	+34.0	27		
Время на рубеже			3:05.9	+1:17.4	45	2:54.7	+47.6	22					
Время на трассе			3:57.5	+34.0	49	3:53.1	+26.5	26	3:51.8	+34.0	27		



Место	Ст. №	Фамилия Имя	Регион						Л	С	Сум	Время	Отст.
Описание			Круг 1	Круг 2	Круг 3	Круг 4	Круг 5						
29	68	ВОВК Камила	Тюменская область						3	0	3	17:44.2	+3:08.6
Общее время			7:11.8	+1:55.6	54	13:36.5	+2:18.7	21	17:44.2	+3:08.6	29		
Время круга			7:11.8	+1:55.6	54	6:24.7	+23.1	11	4:07.7	+49.9	50		
Время на рубеже			3:18.6	+1:30.1	59	2:07.1	0.0	1					
Время на трассе			3:53.2	+29.7	35	4:17.6	+51.0	65	4:07.7	+49.9	50		
30	37	САЛТЫКОВА Анастасия	Удмуртская Республика						3	4	7	17:45.1	+3:09.5
Общее время			6:48.6	+1:32.4	41	13:45.3	+2:27.5	28	17:45.1	+3:09.5	30		
Время круга			6:48.6	+1:32.4	41	6:56.7	+55.1	24	3:59.8	+42.0	40		
Время на рубеже			2:59.6	+1:11.1	39	3:08.8	+1:01.6	38					
Время на трассе			3:49.0	+25.5	24	3:47.9	+21.3	17	3:59.8	+42.0	40		
31	3	ДАНИЛОВА Ксения	Ульяновская область						2	2	4	17:47.4	+3:11.8
Общее время			6:47.7	+1:31.5	39	13:46.0	+2:28.2	30	17:47.4	+3:11.8	31		
Время круга			6:47.7	+1:31.5	39	6:58.3	+56.7	26	4:01.4	+43.6	42		
Время на рубеже			2:44.0	+55.5	28	2:47.4	+40.2	17					
Время на трассе			4:03.7	+40.2	55	4:10.9	+44.3	55	4:01.4	+43.6	42		
32	7	ПЕЧЕНКИНА Светлана	Смоленская область						4	4	8	17:56.4	+3:20.8
Общее время			6:59.4	+1:43.2	47	14:14.1	+2:56.3	41	17:56.4	+3:20.8	32		
Время круга			6:59.4	+1:43.2	47	7:14.7	+1:13.1	40	3:42.3	+24.5	12		
Время на рубеже			3:19.5	+1:31.0	61	3:24.4	+1:17.3	51					
Время на трассе			3:39.9	+16.4	13	3:50.3	+23.7	23	3:42.3	+24.5	12		
33	21	ЧУРИЛОВА Анастасия	Тюменская область						3	3	6	17:56.7	+3:21.1
Общее время			6:54.4	+1:38.2	44	14:07.1	+2:49.3	35	17:56.7	+3:21.1	33		
Время круга			6:54.4	+1:38.2	44	7:12.7	+1:11.1	39	3:49.6	+31.8	21		
Время на рубеже			3:05.0	+1:16.6	43	3:12.1	+1:05.0	44					
Время на трассе			3:49.4	+25.9	26	4:00.6	+34.0	37	3:49.6	+31.8	21		
34	16	РЯБОВА Алина	Новосибирская область						1	5	6	17:57.6	+3:22.0
Общее время			5:59.4	+43.2	5	13:52.2	+2:34.4	32	17:57.6	+3:22.0	34		
Время круга			5:59.4	+43.2	5	7:52.8	+1:51.2	63	4:05.4	+47.6	45		
Время на рубеже			2:12.4	+24.0	4	3:48.0	+1:40.9	66					
Время на трассе			3:47.0	+23.5	19	4:04.8	+38.2	41	4:05.4	+47.6	45		
35	31	ПРИЖИМОВА Анна	Новосибирская область						3	2	5	18:01.8	+3:26.2
Общее время			7:02.2	+1:46.0	49	14:11.3	+2:53.5	38	18:01.8	+3:26.2	35		
Время круга			7:02.2	+1:46.0	49	7:09.1	+1:07.5	35	3:50.5	+32.7	23		
Время на рубеже			3:17.1	+1:28.6	58	3:03.4	+56.2	30					
Время на трассе			3:45.1	+21.6	17	4:05.7	+39.1	45	3:50.5	+32.7	23		
36	33	ВЛАСЕНКО Светлана	Саратовская область						4	4	8	18:08.5	+3:32.9
Общее время			6:58.1	+1:41.9	46	14:12.8	+2:55.0	39	18:08.5	+3:32.9	36		
Время круга			6:58.1	+1:41.9	46	7:14.7	+1:13.1	41	3:55.7	+37.9	33		
Время на рубеже			3:21.7	+1:33.2	66	3:25.1	+1:18.0	52					
Время на трассе			3:36.4	+12.9	8	3:49.6	+23.0	22	3:55.7	+37.9	33		
37	73	НЕПОП Таисия	Новосибирская область						2	3	5	18:09.6	+3:34.0
Общее время			6:43.1	+1:26.9	31	14:18.0	+3:00.2	46	18:09.6	+3:34.0	37		
Время круга			6:43.1	+1:26.9	31	7:34.9	+1:33.3	53	3:51.6	+33.8	26		
Время на рубеже			3:13.1	+1:24.6	54	3:53.0	+1:45.9	73					
Время на трассе			3:30.0	+6.5	3	3:41.9	+15.3	11	3:51.6	+33.8	26		
38	54	КИСЕЛЕВА Дарья	Саратовская область						3	3	6	18:13.1	+3:37.5
Общее время			7:21.4	+2:05.2	59	14:38.8	+3:21.0	57	18:13.1	+3:37.5	38		
Время круга			7:21.4	+2:05.2	59	7:17.4	+1:15.8	46	3:34.3	+16.5	6		
Время на рубеже			3:11.1	+1:22.7	53	3:11.3	+1:04.2	42					
Время на трассе			4:10.3	+46.8	66	4:06.1	+39.5	46	3:34.3	+16.5	6		



Место	Ст. №	Фамилия Имя	Регион						Л	С	Сум	Время	Отст.
Описание			Круг 1	Круг 2	Круг 3	Круг 4	Круг 5						
39	77	СТЕБЛОВСКАЯ Ксения	Республика Саха (Якутия)						2	2	4	18:13.8	+3:38.2
Общее время			6:47.6	+1:31.4	37	13:56.6	+2:38.8	33	18:13.8	+3:38.2	39		
Время круга			6:47.6	+1:31.4	37	7:09.0	+1:07.4	34	4:17.2	+59.4	59		
Время на рубеже			2:51.8	+1:03.3	36	2:58.8	+51.7	26					
Время на трассе			3:55.8	+32.3	47	4:10.2	+43.6	53	4:17.2	+59.4	59		
40	62	ХРИСТОФОРОВА Мария	Республика Мордовия						2	3	5	18:14.0	+3:38.4
Общее время			6:44.7	+1:28.5	34	14:17.5	+2:59.7	45	18:14.0	+3:38.4	40		
Время круга			6:44.7	+1:28.5	34	7:32.8	+1:31.2	51	3:56.5	+38.7	35		
Время на рубеже			2:50.4	+1:02.0	35	3:34.3	+1:27.2	60					
Время на трассе			3:54.3	+30.8	39	3:58.5	+31.9	33	3:56.5	+38.7	35		
41	56	ГАВРИЛОВА Кристина	Санкт-Петербург						3	3	6	18:15.0	+3:39.4
Общее время			7:22.7	+2:06.5	60	14:26.5	+3:08.7	47	18:15.0	+3:39.4	41		
Время круга			7:22.7	+2:06.5	60	7:03.8	+1:02.2	31	3:48.5	+30.7	19		
Время на рубеже			3:17.0	+1:28.5	57	3:02.4	+55.3	29					
Время на трассе			4:05.7	+42.2	59	4:01.4	+34.8	39	3:48.5	+30.7	19		
42	4	ЗАМАЛИЕВА Диана	Удмуртская Республика						4	4	8	18:15.5	+3:39.9
Общее время			7:10.0	+1:53.8	53	14:27.8	+3:10.0	48	18:15.5	+3:39.9	42		
Время круга			7:10.0	+1:53.8	53	7:17.8	+1:16.2	47	3:47.7	+29.9	17		
Время на рубеже			3:32.1	+1:43.6	69	3:35.5	+1:28.4	61					
Время на трассе			3:37.9	+14.4	10	3:42.3	+15.7	12	3:47.7	+29.9	17		
43	32	РОГОВА Татьяна	Республика Коми						4	3	7	18:17.2	+3:41.6
Общее время			7:15.0	+1:58.8	56	14:10.8	+2:53.0	37	18:17.2	+3:41.6	43		
Время круга			7:15.0	+1:58.8	56	6:55.8	+54.2	23	4:06.4	+48.6	47		
Время на рубеже			3:20.2	+1:31.7	64	3:04.0	+56.9	31					
Время на трассе			3:54.8	+31.3	43	3:51.8	+25.2	24	4:06.4	+48.6	47		
44	58	МИЛЛЕР Илона	Ульяновская область						3	3	6	18:23.4	+3:47.8
Общее время			7:01.7	+1:45.5	48	14:17.0	+2:59.2	44	18:23.4	+3:47.8	44		
Время круга			7:01.7	+1:45.5	48	7:15.3	+1:13.7	43	4:06.4	+48.6	46		
Время на рубеже			3:07.3	+1:18.9	46	3:10.4	+1:03.3	40					
Время на трассе			3:54.4	+30.9	41	4:04.9	+38.3	42	4:06.4	+48.6	46		
45	38	БАЛЫКОВА Мария	Республика Мордовия						1	3	4	18:25.6	+3:50.0
Общее время			6:32.5	+1:16.3	25	14:09.4	+2:51.6	36	18:25.6	+3:50.0	45		
Время круга			6:32.5	+1:16.3	25	7:36.9	+1:35.3	55	4:16.2	+58.4	57		
Время на рубеже			2:28.2	+39.8	17	3:17.8	+1:10.7	48					
Время на трассе			4:04.3	+40.8	57	4:19.1	+52.5	68	4:16.2	+58.4	57		
46	49	НОСОВА Екатерина	Новосибирская область						3	5	8	18:26.7	+3:51.1
Общее время			6:39.8	+1:23.6	29	14:35.6	+3:17.8	53	18:26.7	+3:51.1	46		
Время круга			6:39.8	+1:23.6	29	7:55.8	+1:54.2	66	3:51.1	+33.3	25		
Время на рубеже			3:01.3	+1:12.8	42	4:07.5	+2:00.4	77					
Время на трассе			3:38.5	+15.0	12	3:48.3	+21.7	19	3:51.1	+33.3	25		
47	36	ДОНЧЕВСКАЯ Вероника	Камчатский край						2	2	4	18:28.0	+3:52.4
Общее время			6:56.9	+1:40.7	45	13:57.5	+2:39.7	34	18:28.0	+3:52.4	47		
Время круга			6:56.9	+1:40.7	45	7:00.6	+59.0	28	4:30.5	+1:12.7	72		
Время на рубеже			2:52.9	+1:04.4	37	2:50.8	+43.6	20					
Время на трассе			4:04.0	+40.5	56	4:09.8	+43.2	50	4:30.5	+1:12.7	72		
48	24	МУХАМАТХАНОВА Ева	Республика Башкортостан						3	5	8	18:29.3	+3:53.7
Общее время			6:46.6	+1:30.4	36	14:36.8	+3:19.0	55	18:29.3	+3:53.7	48		
Время круга			6:46.6	+1:30.4	36	7:50.2	+1:48.6	61	3:52.5	+34.7	30		
Время на рубеже			3:05.7	+1:17.3	44	4:10.0	+2:02.9	78					
Время на трассе			3:40.9	+17.4	15	3:40.2	+13.6	9	3:52.5	+34.7	30		



Место	Ст. №	Фамилия Имя	Регион						Л	С	Сум	Время	Отст.
Описание		Круг 1		Круг 2		Круг 3		Круг 4		Круг 5			
49	46	ШАРМАНКИНА Мария	Санкт-Петербург						5	3	8	18:33.6	+3:58.0
Общее время		7:26.6	+2:10.4	62	14:43.0	+3:25.2	59	18:33.6	+3:58.0	49			
Время круга		7:26.6	+2:10.4	62	7:16.4	+1:14.8	44	3:50.6	+32.8	24			
Время на рубеже		3:42.4	+1:54.0	77	3:21.2	+1:14.0	50						
Время на трассе		3:44.2	+20.7	16	3:55.2	+28.6	29	3:50.6	+32.8	24			
50	52	КРИВЗУН Мария	Кировская область						1	2	3	18:37.9	+4:02.3
Общее время		6:47.6	+1:31.4	38	14:13.6	+2:55.8	40	18:37.9	+4:02.3	50			
Время круга		6:47.6	+1:31.4	38	7:26.0	+1:24.4	49	4:24.3	+1:06.5	66			
Время на рубеже		2:37.8	+49.4	25	3:04.2	+57.1	33						
Время на трассе		4:09.8	+46.3	65	4:21.8	+55.2	71	4:24.3	+1:06.5	66			
51	80	ВОРОНЧИХИНА Виолетта	Пермский край						5	2	7	18:38.4	+4:02.8
Общее время		7:36.0	+2:19.8	67	14:38.5	+3:20.7	56	18:38.4	+4:02.8	51			
Время круга		7:36.0	+2:19.8	67	7:02.5	+1:00.9	30	3:59.9	+42.1	41			
Время на рубеже		3:47.1	+1:58.6	80	2:55.5	+48.4	23						
Время на трассе		3:48.9	+25.4	22	4:07.0	+40.4	49	3:59.9	+42.1	41			
52	53	ШАШОВА Мария	Удмуртская Республика						2	3	5	18:38.8	+4:03.2
Общее время		6:43.2	+1:27.0	32	14:17.0	+2:59.2	43	18:38.8	+4:03.2	52			
Время круга		6:43.2	+1:27.0	32	7:33.8	+1:32.2	52	4:21.8	+1:04.0	65			
Время на рубеже		2:45.7	+57.3	31	3:17.8	+1:10.6	47						
Время на трассе		3:57.5	+34.0	48	4:16.0	+49.4	62	4:21.8	+1:04.0	65			
53	20	ИВАНОВА Августина	Республика Саха (Якутия)						2	3	5	18:39.8	+4:04.2
Общее время		6:44.9	+1:28.7	35	14:14.9	+2:57.1	42	18:39.8	+4:04.2	53			
Время круга		6:44.9	+1:28.7	35	7:30.0	+1:28.4	50	4:24.9	+1:07.1	68			
Время на рубеже		2:46.9	+58.4	32	3:10.8	+1:03.7	41						
Время на трассе		3:58.0	+34.5	52	4:19.2	+52.6	69	4:24.9	+1:07.1	68			
54	84	ЧЕРНЫХ Алена	Удмуртская Республика						2	2	4	18:47.4	+4:11.8
Общее время		7:18.1	+2:01.9	57	14:28.8	+3:11.0	49	18:47.4	+4:11.8	54			
Время круга		7:18.1	+2:01.9	57	7:10.7	+1:09.1	37	4:18.6	+1:00.8	62			
Время на рубеже		3:10.1	+1:21.6	51	3:00.8	+53.7	28						
Время на трассе		4:08.0	+44.5	61	4:09.9	+43.3	51	4:18.6	+1:00.8	62			
55	12	КУЛИНИЧ Алина	Забайкальский край						2	4	6	18:50.9	+4:15.3
Общее время		6:40.8	+1:24.6	30	14:35.7	+3:17.9	54	18:50.9	+4:15.3	55			
Время круга		6:40.8	+1:24.6	30	7:54.9	+1:53.3	64	4:15.2	+57.4	55			
Время на рубеже		2:42.9	+54.5	27	3:43.1	+1:36.0	64						
Время на трассе		3:57.9	+34.4	51	4:11.8	+45.2	58	4:15.2	+57.4	55			
56	8	БАБКИНА Мария	Камчатский край						3	2	5	18:53.1	+4:17.5
Общее время		7:28.6	+2:12.4	64	14:34.2	+3:16.4	52	18:53.1	+4:17.5	56			
Время круга		7:28.6	+2:12.4	64	7:05.6	+1:04.0	32	4:18.9	+1:01.1	63			
Время на рубеже		3:21.3	+1:32.9	65	2:48.8	+41.7	18						
Время на трассе		4:07.3	+43.8	60	4:16.8	+50.2	63	4:18.9	+1:01.1	63			
57	41	БОРИСОВА Арина	Москва						1	3	4	18:56.0	+4:20.4
Общее время		6:20.4	+1:04.2	17	14:31.1	+3:13.3	51	18:56.0	+4:20.4	57			
Время круга		6:20.4	+1:04.2	17	8:10.7	+2:09.1	73	4:24.9	+1:07.1	67			
Время на рубеже		2:27.4	+39.0	15	4:00.6	+1:53.5	75						
Время на трассе		3:53.0	+29.5	33	4:10.1	+43.5	52	4:24.9	+1:07.1	67			
58	18	ПОСАЖЕННИКОВА Марина	Кировская область						1	3	4	18:56.3	+4:20.7
Общее время		6:43.8	+1:27.6	33	14:29.6	+3:11.8	50	18:56.3	+4:20.7	58			
Время круга		6:43.8	+1:27.6	33	7:45.8	+1:44.2	59	4:26.7	+1:08.9	69			
Время на рубеже		2:31.2	+42.8	22	3:28.2	+1:21.0	55						
Время на трассе		4:12.6	+49.1	71	4:17.6	+51.0	64	4:26.7	+1:08.9	69			



Место	Ст. №	Фамилия Имя	Регион			Л	С	Сум	Время	Отст.
Описание			Круг 1	Круг 2	Круг 3	Круг 4	Круг 5			
59	71	РЫХЛИКОВА Дарина	Смоленская область			4	2	6	18:59.1	+4:23.5
Общее время			7:42.2 +2:26.0 70	14:43.6 +3:25.8 60	18:59.1 +4:23.5 59					
Время круга			7:42.2 +2:26.0 70	7:01.4 +59.8 29	4:15.5 +57.7 56					
Время на рубеже			3:39.0 +1:50.6 75	2:54.7 +47.6 21						
Время на трассе			4:03.2 +39.7 54	4:06.7 +40.1 48	4:15.5 +57.7 56					
60	64	БИРЮКОВА Елизавета	Забайкальский край			4	3	7	19:01.4	+4:25.8
Общее время			7:36.5 +2:20.3 68	14:53.8 +3:36.0 62	19:01.4 +4:25.8 60					
Время круга			7:36.5 +2:20.3 68	7:17.3 +1:15.7 45	4:07.6 +49.8 49					
Время на рубеже			3:41.3 +1:52.8 76	3:04.1 +56.9 32						
Время на трассе			3:55.2 +31.7 45	4:13.2 +46.6 60	4:07.6 +49.8 49					
61	26	ПЕВНЕВА Анастасия	Новосибирская область			3	3	6	19:10.3	+4:34.7
Общее время			7:12.8 +1:56.6 55	14:51.0 +3:33.2 61	19:10.3 +4:34.7 61					
Время круга			7:12.8 +1:56.6 55	7:38.2 +1:36.6 57	4:19.3 +1:01.5 64					
Время на рубеже			3:19.6 +1:31.2 62	3:27.5 +1:20.4 54						
Время на трассе			3:53.2 +29.7 36	4:10.7 +44.1 54	4:19.3 +1:01.5 64					
62	23	НИКИТИНА Алина	Забайкальский край			1	4	5	19:11.5	+4:35.9
Общее время			6:35.6 +1:19.4 26	14:42.7 +3:24.9 58	19:11.5 +4:35.9 62					
Время круга			6:35.6 +1:19.4 26	8:07.1 +2:05.5 71	4:28.8 +1:11.0 71					
Время на рубеже			2:23.5 +35.0 10	3:48.1 +1:40.9 67						
Время на трассе			4:12.1 +48.6 69	4:19.0 +52.4 67	4:28.8 +1:11.0 71					
63	19	БАРАКОВА Анна	Ярославская область			3	4	7	19:20.6	+4:45.0
Общее время			7:03.3 +1:47.1 51	15:03.5 +3:45.7 63	19:20.6 +4:45.0 63					
Время круга			7:03.3 +1:47.1 51	8:00.2 +1:58.6 68	4:17.1 +59.3 58					
Время на рубеже			3:08.6 +1:20.1 47	3:49.2 +1:42.1 69						
Время на трассе			3:54.7 +31.2 42	4:11.0 +44.4 56	4:17.1 +59.3 58					
64	79	ХИСМАТУЛЛИНА Эллина	Республика Башкортостан			2	4	6	19:29.7	+4:54.1
Общее время			6:53.8 +1:37.6 43	15:11.9 +3:54.1 64	19:29.7 +4:54.1 64					
Время круга			6:53.8 +1:37.6 43	8:18.1 +2:16.5 76	4:17.8 +1:00.0 60					
Время на рубеже			2:45.5 +57.1 30	3:57.1 +1:49.9 74						
Время на трассе			4:08.3 +44.8 62	4:21.0 +54.4 70	4:17.8 +1:00.0 60					
65	67	ХИМИЧЕНКО Евгения	Камчатский край			2	3	5	19:47.4	+5:11.8
Общее время			7:20.9 +2:04.7 58	15:16.1 +3:58.3 65	19:47.4 +5:11.8 65					
Время круга			7:20.9 +2:04.7 58	7:55.2 +1:53.6 65	4:31.3 +1:13.5 73					
Время на рубеже			3:08.9 +1:20.4 48	3:29.8 +1:22.7 57						
Время на трассе			4:12.0 +48.5 68	4:25.4 +58.8 73	4:31.3 +1:13.5 73					
66	63	ДОРОЖКИНА Елизавета	Московская область			3	0	3	19:49.1	+5:13.5
Общее время			9:20.8 +4:04.6 80	15:52.9 +4:35.1 71	19:49.1 +5:13.5 66					
Время круга			9:20.8 +4:04.6 80	6:32.1 +30.5 13	3:56.2 +38.4 34					
Время на рубеже			3:19.9 +1:31.5 63	2:19.1 +12.0 3						
Время на трассе			6:00.9 +2:37.4 81	4:13.0 +46.4 59	3:56.2 +38.4 34					
67	70	АЛЕКСАНДРОВА Мария	Ярославская область			5	4	9	19:53.8	+5:18.2
Общее время			8:14.4 +2:58.2 78	15:52.1 +4:34.3 70	19:53.8 +5:18.2 67					
Время круга			8:14.4 +2:58.2 78	7:37.7 +1:36.1 56	4:01.7 +43.9 44					
Время на рубеже			3:57.1 +2:08.7 82	3:32.2 +1:25.1 58						
Время на трассе			4:17.3 +53.8 73	4:05.5 +38.9 43	4:01.7 +43.9 44					
68	34	ШУТОВА Варвара	Кировская область			3	4	7	20:03.0	+5:27.4
Общее время			7:42.3 +2:26.1 71	15:53.8 +4:36.0 73	20:03.0 +5:27.4 68					
Время круга			7:42.3 +2:26.1 71	8:11.5 +2:09.9 74	4:09.2 +51.4 52					
Время на рубеже			3:33.0 +1:44.5 70	3:52.6 +1:45.5 72						
Время на трассе			4:09.3 +45.8 63	4:18.9 +52.3 66	4:09.2 +51.4 52					





Место	Ст. №	Фамилия Имя	Регион			Л	С	Сум	Время	Отст.
Описание		Круг 1	Круг 2	Круг 3	Круг 4	Круг 5				
69	1	ЛОГИНОВА Анна	Саратовская область			4	5	9	20:04.4	+5:28.8
Общее время		7:25.8 +2:09.6 61	15:57.5 +4:39.7 74	20:04.4 +5:28.8 69						
Время круга		7:25.8 +2:09.6 61	8:31.7 +2:30.1 77	4:06.9 +49.1 48						
Время на рубеже		3:36.9 +1:48.5 74	4:25.1 +2:18.0 81							
Время на трассе		3:48.9 +25.4 23	4:06.6 +40.0 47	4:06.9 +49.1 48						
70	65	ЛЫГИНА Ксения	Республика Башкортостан			3	4	7	20:06.5	+5:30.9
Общее время		7:36.6 +2:20.4 69	16:09.0 +4:51.2 75	20:06.5 +5:30.9 70						
Время круга		7:36.6 +2:20.4 69	8:32.4 +2:30.8 78	3:57.5 +39.7 37						
Время на рубеже		3:35.2 +1:46.7 72	4:33.6 +2:26.4 82							
Время на трассе		4:01.4 +37.9 53	3:58.8 +32.2 34	3:57.5 +39.7 37						
71	75	ДАНИЛОВА Дарья	Московская область			3	4	7	20:10.6	+5:35.0
Общее время		7:30.0 +2:13.8 65	15:43.3 +4:25.5 69	20:10.6 +5:35.0 71						
Время круга		7:30.0 +2:13.8 65	8:13.3 +2:11.7 75	4:27.3 +1:09.5 70						
Время на рубеже		3:14.1 +1:25.6 55	3:51.0 +1:43.9 71							
Время на трассе		4:15.9 +52.4 72	4:22.3 +55.7 72	4:27.3 +1:09.5 70						
72	57	РОМАНОВА Елизавета	Ямало-Ненецкий АО			5	5	10	20:11.2	+5:35.6
Общее время		7:43.3 +2:27.1 73	15:53.1 +4:35.3 72	20:11.2 +5:35.6 72						
Время круга		7:43.3 +2:27.1 73	8:09.8 +2:08.2 72	4:18.1 +1:00.3 61						
Время на рубеже		3:45.6 +1:57.1 79	4:04.2 +1:57.1 76							
Время на трассе		3:57.7 +34.2 50	4:05.6 +39.0 44	4:18.1 +1:00.3 61						
73	51	МАКСИМОВА Екатерина	Ярославская область			2	2	4	20:13.6	+5:38.0
Общее время		7:50.3 +2:34.1 75	15:41.9 +4:24.1 67	20:13.6 +5:38.0 73						
Время круга		7:50.3 +2:34.1 75	7:51.6 +1:50.0 62	4:31.7 +1:13.9 76						
Время на рубеже		3:09.4 +1:20.9 50	3:08.8 +1:01.6 37							
Время на трассе		4:40.9 +1:17.4 78	4:42.8 +1:16.2 79	4:31.7 +1:13.9 76						
74	48	ФИЛОНОВА Анна	Ярославская область			3	3	6	20:18.5	+5:42.9
Общее время		7:42.6 +2:26.4 72	15:42.7 +4:24.9 68	20:18.5 +5:42.9 74						
Время круга		7:42.6 +2:26.4 72	8:00.1 +1:58.5 67	4:35.8 +1:18.0 77						
Время на рубеже		3:24.0 +1:35.6 67	3:29.5 +1:22.3 56							
Время на трассе		4:18.6 +55.1 74	4:30.6 +1:04.0 75	4:35.8 +1:18.0 77						
75	83	КРОТОВА Ирина	Республика Мордовия			2	2	4	20:24.9	+5:49.3
Общее время		7:28.4 +2:12.2 63	15:29.6 +4:11.8 66	20:24.9 +5:49.3 75						
Время круга		7:28.4 +2:12.2 63	8:01.2 +1:59.6 70	4:55.3 +1:37.5 81						
Время на рубеже		3:01.2 +1:12.7 41	2:58.7 +51.5 25							
Время на трассе		4:27.2 +1:03.7 76	5:02.5 +1:35.9 82	4:55.3 +1:37.5 81						
76	2	ТУЛЯКОВА Софья	Москва			4	5	9	21:13.5	+6:37.9
Общее время		9:22.6 +4:06.4 81	16:59.4 +5:41.6 79	21:13.5 +6:37.9 76						
Время круга		9:22.6 +4:06.4 81	7:36.8 +1:35.2 54	4:14.1 +56.3 54						
Время на рубеже		3:31.0 +1:42.6 68	3:36.5 +1:29.4 63							
Время на трассе		5:51.6 +2:28.1 80	4:00.3 +33.7 36	4:14.1 +56.3 54						
77	44	ЛЕВИНА Софья	Республика Саха (Якутия)			3	5	8	21:20.4	+6:44.8
Общее время		7:30.1 +2:13.9 66	16:35.4 +5:17.6 77	21:20.4 +6:44.8 77						
Время круга		7:30.1 +2:13.9 66	9:05.3 +3:03.7 82	4:45.0 +1:27.2 79						
Время на рубеже		3:18.7 +1:30.2 60	4:24.5 +2:17.4 80							
Время на трассе		4:11.4 +47.9 67	4:40.8 +1:14.2 77	4:45.0 +1:27.2 79						
78	43	МОШКОВА Алиса	Калужская область			3	4	7	21:32.1	+6:56.5
Общее время		7:44.0 +2:27.8 74	16:29.5 +5:11.7 76	21:32.1 +6:56.5 78						
Время круга		7:44.0 +2:27.8 74	8:45.5 +2:43.9 80	5:02.6 +1:44.8 82						
Время на рубеже		3:09.4 +1:20.9 49	3:43.2 +1:36.1 65							
Время на трассе		4:34.6 +1:11.1 77	5:02.3 +1:35.7 81	5:02.6 +1:44.8 82						



Место	Ст. №	Фамилия Имя	Регион						Л	С	Сум	Время	Отст.
Описание			Круг 1	Круг 2	Круг 3	Круг 4	Круг 5						
79	40	РУДЕНКО Кристина	Ямало-Ненецкий АО						4	3	7	21:38.7	+7:03.1
Общее время			8:12.1 +2:55.9 77	16:48.8 +5:31.0 78	21:38.7 +7:03.1 79								
Время круга			8:12.1 +2:55.9 77	8:36.7 +2:35.1 79	4:49.9 +1:32.1 80								
Время на рубеже			4:02.4 +2:14.0 83	3:48.6 +1:41.5 68									
Время на трассе			4:09.7 +46.2 64	4:48.1 +1:21.5 80	4:49.9 +1:32.1 80								
80	5	ТИХОНОВА Наталья	Республика Мордовия						3	4	7	21:50.0	+7:14.4
Общее время			8:17.5 +3:01.3 79	17:18.5 +6:00.7 80	21:50.0 +7:14.4 80								
Время круга			8:17.5 +3:01.3 79	9:01.0 +2:59.4 81	4:31.5 +1:13.7 74								
Время на рубеже			3:34.7 +1:46.3 71	4:20.0 +2:12.9 79									
Время на трассе			4:42.8 +1:19.3 79	4:41.0 +1:14.4 78	4:31.5 +1:13.7 74								
81	27	КУПРИЯНОВА Анастасия	Пермский край						5	3	8	22:27.0	+7:51.4
Общее время			9:46.0 +4:29.8 82	17:46.7 +6:28.9 81	22:27.0 +7:51.4 81								
Время круга			9:46.0 +4:29.8 82	8:00.7 +1:59.1 69	4:40.3 +1:22.5 78								
Время на рубеже			3:42.5 +1:54.1 78	3:33.5 +1:26.3 59									
Время на трассе			6:03.5 +2:40.0 82	4:27.2 +1:00.6 74	4:40.3 +1:22.5 78								
82	10	АБАШИНА Анастасия	Калужская область						5	4	9	23:58.8	+9:23.2
Общее время			11:39.1 +6:22.9 83	19:27.2 +8:09.4 82	23:58.8 +9:23.2 82								
Время круга			11:39.1 +6:22.9 83	7:48.1 +1:46.5 60	4:31.6 +1:13.8 75								
Время на рубеже			3:36.8 +1:48.4 73	3:16.8 +1:09.7 46									
Время на трассе			8:02.3 +4:38.8 83	4:31.3 +1:04.7 76	4:31.6 +1:13.8 75								

#### Не стартовало

29	МАКЕЕВА Екатерина	Псковская область										
----	-------------------	-------------------	--	--	--	--	--	--	--	--	--	--

#### Не финишировало

85	ВЕНЕДИКТОВА Яна	Забайкальский край						4	4			
Общее время			8:11.0 +2:54.8 76									
Время круга			8:11.0 +2:54.8 76									
Время на рубеже			3:51.5 +2:03.1 81									
Время на трассе			4:19.5 +56.0 75									

#### Дисквалифицировано

55	ШАЛАЕВА Анна	Республика Мордовия						5	0	5		+5:01.4
Общее время			8:17.9	15:24.9	19:37.0							
Время круга			8:17.9	7:07.0	4:12.1							
Время на рубеже			4:15.0	3:01.6								
Время на трассе			4:02.9	4:05.4	4:12.1							



# 1400 SPRINT

SUOMEN BIATHLON OY

20200920 1400

1	Loginova Anna			SAR		YW16-17
M	Lane	P/S	Shot times		Spots	Tot.time Rank
4	15	P	<u>15.5</u> 6.9 <u>6.9</u> <u>7.1</u> <u>5.9</u>		●○●●●	43.0 55
5	29	S	<u>27.7</u> <u>22.2</u> <u>3.8</u>		●●●●●	56.0 74
						99.0 65
2	Tulyakova Sofya			MSK		YW16-17
M	Lane	P/S	Shot times		Spots	Tot.time Rank
4	4	P	<u>18.4</u> <u>4.1</u> <u>4.0</u> <u>5.0</u> 5.3		○●●●●	35.0 18
5	23	S	<u>22.7</u> <u>4.4</u> <u>4.4</u> <u>3.9</u> <u>3.9</u>		●●●●●	38.0 42
						73.0 30
3	Danilova Kseniya			ULN		YW16-17
M	Lane	P/S	Shot times		Spots	Tot.time Rank
2	11	P	15.4 <u>5.0</u> 7.5 4.7 <u>3.9</u>		○●○○●	37.0 27
2	30	S	<u>19.9</u> <u>5.9</u> 4.3 3.9 5.1		●●○○○	38.0 42
						75.0 35
4	Zamalieva Diana			UDM		YW16-17
M	Lane	P/S	Shot times		Spots	Tot.time Rank
4	12	P	<u>26.7</u> <u>4.3</u> 11.8 <u>3.6</u> <u>3.5</u>		●●○●●	51.0 72
4	28	S	<u>17.0</u> 7.6 <u>4.8</u> <u>8.0</u> <u>18.7</u>		●●●○●	53.0 70
						104.0 71
5	Tihonova Natalya			MOR		YW16-17
M	Lane	P/S	Shot times		Spots	Tot.time Rank
3	14	P	<u>22.4</u> 6.3 <u>5.9</u> 8.2		●○●○○	49.0 70
4	29	S	<u>28.7</u> <u>7.9</u> <u>7.2</u> <u>7.4</u> 6.9		○●●●●	57.0 75
						106.0 73
6	Demina Ekaterina			MOS		YW16-17
M	Lane	P/S	Shot times		Spots	Tot.time Rank
1	5	P	17.0 6.9 6.6 6.4 <u>5.9</u>		●○○○○	41.0 46
3	27	S	<u>17.0</u> 4.7 7.6 <u>5.5</u> <u>8.4</u>		●●○○●	44.0 57
						85.0 52



1400  
SPRINT

SUOMEN BIATHLON OY

20200920 1400

7	Pechenkina Svetlana			SMO	YW16-17		
M	Lane	P/S	Shot times		Spots	Tot.time	Rank
4	2	P	<u>16.7</u> <u>3.7</u> <u>8.6</u> 5.9		○●●●●●	35.0	18
4	17	S	<u>17.6</u> 4.6 <u>4.8</u> <u>4.2</u> <u>5.4</u>		●●●●○●	36.0	33
						71.0	26
8	Babkina Maria			KAM	YW16-17		
M	Lane	P/S	Shot times		Spots	Tot.time	Rank
3	5	P	<u>20.0</u> <u>5.9</u> 8.4 5.3 <u>7.1</u>		●●○●●●	44.0	62
2	30	S	<u>18.0</u> 6.6 5.2 3.5 <u>3.9</u>		●○●●●●	36.0	33
						80.0	48
9	Gorelova Anna			MSK	YW16-17		
M	Lane	P/S	Shot times		Spots	Tot.time	Rank
2	6	P	18.7 <u>4.2</u> <u>3.5</u> 3.8 4.3		○○●●●○	34.0	14
1	30	S	20.7 <u>3.6</u> 3.4 2.6 2.9		○○○●●○	32.0	14
						66.0	14
10	Abashina Anastasiya			KAL	YW16-17		
M	Lane	P/S	Shot times		Spots	Tot.time	Rank
5	7	P	<u>40.7</u>		●●●●●●	43.0	55
4	17	S	<u>14.6</u> <u>4.7</u> 4.4 <u>3.6</u> <u>5.8</u>		●●○●●●	34.0	24
						77.0	40
11	Eryomina Vasilisa			MOS	YW16-17		
M	Lane	P/S	Shot times		Spots	Tot.time	Rank
1	1	P	11.2 2.8 <u>3.7</u> 2.8 3.4		○○●○○○	22.0	1
5	16	S	<u>16.9</u> <u>10.2</u> <u>4.3</u> <u>3.2</u> <u>4.0</u>		●●●●●●	38.0	42
						60.0	22
12	Kulinich Alina			ZAB	YW16-17		
M	Lane	P/S	Shot times		Spots	Tot.time	Rank
2	13	P	15.8 6.1 <u>5.2</u> <u>5.7</u> 5.4 <u>1.5</u>		○●●○○○	39.0	38
4	30	S	<u>16.0</u> <u>12.9</u> <u>5.7</u> 4.3 <u>9.6</u>		●○●●●●	47.0	61
						86.0	50

1400  
SPRINT

SUOMEN BIATHLON OY

20200920 1400

13	Mihaylova Angelina	BAS	YW16-17
----	--------------------	-----	---------

M	Lane	P/S	Shot times	Spots	Tot.time	Rank
3	14	P	14.5 <u>7.1</u> 3.4	○●●●○●	31.0	9
2	27	S	<u>12.3</u> <u>5.0</u> 5.1 3.7 4.0	●●○○○○	31.0	11
					62.0	10

14	Starikova Elizabeth	PER	YW16-17
----	---------------------	-----	---------

M	Lane	P/S	Shot times	Spots	Tot.time	Rank
1	8	P	<u>13.2</u> 3.6 3.5 3.2 2.9	○○○○●	25.0	3
2	29	S	13.0 3.0 3.2 <u>1.9</u> <u>5.0</u>	●●○○○○	26.0	4
					51.0	4

15	Soldatova Tatyana	MOR	YW16-17
----	-------------------	-----	---------

M	Lane	P/S	Shot times	Spots	Tot.time	Rank
2	4	P	23.1 11.2 <u>5.2</u> 4.5	○●○●○	46.0	65
3	17	S	27.0 <u>4.7</u> 5.6 <u>8.2</u> <u>3.9</u>	●●○○●○	49.0	67
					95.0	66

16	Ryabova Alina	NVS	YW16-17
----	---------------	-----	---------

M	Lane	P/S	Shot times	Spots	Tot.time	Rank
1	5	P	13.7 <u>4.4</u> 3.8 4.8 4.4	○●○○○○	31.0	9
5	27	S	<u>11.8</u> <u>5.7</u> <u>7.0</u> <u>10.7</u> <u>7.9</u>	●●●●●●	42.0	52
					73.0	31

17	Kolesnikova Victoria	IAM	YW16-17
----	----------------------	-----	---------

M	Lane	P/S	Shot times	Spots	Tot.time	Rank
1	15	P	<u>19.0</u> 9.3 4.6 4.5 3.9	○○○○●	43.0	55
3	16	S	<u>18.4</u> <u>7.8</u> 5.7 4.3 <u>4.4</u>	●○○●●●	39.0	45
					82.0	50

18	Posazhennikova Marin	KIR	YW16-17
----	----------------------	-----	---------

M	Lane	P/S	Shot times	Spots	Tot.time	Rank
1	1	P	<u>15.3</u> 5.6 4.6 4.3 3.9	○○○○●	33.0	13
3	30	S	17.7 <u>3.9</u> <u>6.1</u> 3.7 <u>4.2</u>	●○○●●○	34.0	24
					67.0	19

1400  
SPRINT

SUOMEN BIATHLON OY

20200920 1400

19	Barakova Anna			IAR	YW16-17		
M	Lane	P/S	Shot times	Spots	Tot.time	Rank	
3	10	P	15.9 4.8 <u>4.2</u> <u>4.2</u> <u>3.0</u>	●●●○○	34.0	14	
4	16	S	16.6 <u>5.7</u> <u>9.2</u> <u>5.6</u> <u>4.9</u>	●●●●○	42.0	52	
					76.0	33	
20	Ivanova Augustina			IAK	YW16-17		
M	Lane	P/S	Shot times	Spots	Tot.time	Rank	
2	13	P	12.6 4.4 <u>4.3</u> 6.1 <u>1.4</u>	○○●●●	32.0	12	
3	29	S	<u>12.7</u> 5.3 5.2 <u>5.2</u> <u>4.0</u>	●○○●●	32.0	14	
					64.0	13	
21	Churilova Anastasiya			TIU	YW16-17		
M	Lane	P/S	Shot times	Spots	Tot.time	Rank	
3	7	P	25.7 3.9	●●○○●	39.0	38	
3	30	S	19.4 <u>3.2</u> 3.2 <u>2.6</u> <u>6.7</u>	●●○○○	35.0	30	
					74.0	34	
22	Suleymanova Kamilya			TAT	YW16-17		
M	Lane	P/S	Shot times	Spots	Tot.time	Rank	
0	15	P	35.1 8.9 13.5 5.3 4.7	○○○○○	67.0	83	
1	27	S	25.4 16.8 <u>6.9</u> 16.5 3.8	○○●○○	69.0	81	
					136.0	82	
23	Nikitina Alina			ZAB	YW16-17		
M	Lane	P/S	Shot times	Spots	Tot.time	Rank	
1	13	P	<u>16.7</u> 4.6 4.9 4.4 3.7	●○○○○	34.0	14	
4	28	S	<u>12.1</u> <u>8.0</u> 9.8 <u>11.1</u> <u>4.8</u>	●●○○●	46.0	60	
					80.0	37	
24	Muhamathanova Eva			BAS	YW16-17		
M	Lane	P/S	Shot times	Spots	Tot.time	Rank	
3	14	P	<u>18.0</u> 7.4 <u>6.4</u> 6.9 <u>7.1</u>	●○○●●	45.0	63	
5	17	S	<u>18.4</u> <u>13.9</u> <u>9.5</u> <u>11.1</u> <u>10.3</u>	●●●●●	64.0	79	
					109.0	71	

1400  
SPRINT

SUOMEN BIATHLON OY

20200920 1400

25	Senchik Christina				SMO	YW16-17				
M	Lane	P/S	Shot times			Spots	Tot.time	Rank		
0	2	P	11.4	4.3	3.6	4.3	4.7	○○○○○	28.0	7
2	23	S	<u>20.7</u>	<u>4.2</u>	4.3	3.3	2.6	○○○●●	34.0	24
									62.0	16
26	Pevneva Anastasiya				NVS	YW16-17				
M	Lane	P/S	Shot times			Spots	Tot.time	Rank		
3	5	P	<u>27.1</u>	5.5	5.4	<u>9.1</u>	<u>5.1</u>	●○○●●	52.0	73
3	20	S	<u>32.4</u>	<u>4.8</u>	5.4	3.9	<u>3.8</u>	●●○○●	49.0	67
									101.0	70
27	Cupriyanova Anastasi				PER	YW16-17				
M	Lane	P/S	Shot times			Spots	Tot.time	Rank		
5	8	P	<u>24.6</u>	<u>6.6</u>	<u>8.7</u>	<u>7.8</u>	<u>7.2</u>	●●●●●	54.0	76
3	23	S	18.7	<u>4.9</u>	<u>5.1</u>	<u>6.8</u>	9.8	○●●●○	44.0	57
									98.0	67
28	Pichushkina Anna				MSK	YW16-17				
M	Lane	P/S	Shot times			Spots	Tot.time	Rank		
1	6	P	22.0	3.9	5.9	<u>4.6</u>	11.9	○●○○○	47.0	68
2	29	S	14.7	<u>4.2</u>	<u>2.7</u>	3.6	7.1	○○●●○	30.0	9
									77.0	39
30	Fedchenko Nataliya				MOS	YW16-17				
M	Lane	P/S	Shot times			Spots	Tot.time	Rank		
3	1	P	9.6	3.2	<u>2.9</u>	<u>5.4</u>	<u>3.6</u>	●●●○○	24.0	2
4	27	S	<u>4.7</u>	<u>4.6</u>	<u>3.6</u>	6.1	<u>5.5</u>	●○○●●	24.0	2
									48.0	2
31	Prizhimova Anna				NVS	YW16-17				
M	Lane	P/S	Shot times			Spots	Tot.time	Rank		
3	5	P	<u>23.1</u>	5.8	<u>4.8</u>	5.2	<u>3.7</u>	●○○●●	42.0	50
2	30	S	34.9	<u>6.5</u>	4.9	4.4	<u>3.9</u>	○●○○●	53.0	70
									95.0	60

1400  
SPRINT

SUOMEN BIATHLON OY

20200920 1400

32	Rogova Tatyana	KOM	YW16-17
----	----------------	-----	---------

M	Lane	P/S	Shot times	Spots	Tot.time	Rank
4	6	P	<u>13.7</u> <u>6.0</u> <u>6.4</u> <u>6.3</u> 4.3	○●●●●●	36.0	22
3	16	S	16.2 4.7 <u>4.3</u> <u>4.3</u> <u>4.8</u>	●●●●○○	34.0	24
					70.0	23

33	Vlasenko Svetlana	SAR	YW16-17
----	-------------------	-----	---------

M	Lane	P/S	Shot times	Spots	Tot.time	Rank
4	15	P	<u>14.9</u> <u>6.3</u> 6.4 <u>4.6</u> <u>5.3</u>	●●○●●●	39.0	38
4	29	S	<u>18.6</u> <u>6.1</u> <u>4.3</u> <u>4.3</u> 5.5	○●●●●●	40.0	48
					79.0	43

34	Shutova Varvara	KIR	YW16-17
----	-----------------	-----	---------

M	Lane	P/S	Shot times	Spots	Tot.time	Rank
3	3	P	<u>23.4</u> <u>7.8</u> 6.4 <u>6.6</u> 6.8	●●○●○○	50.0	71
4	25	S	<u>14.5</u> <u>6.7</u> <u>7.1</u> <u>3.0</u> 3.3	●●●●○○	37.0	38
					87.0	55

35	Radaykina Iana	MOR	YW16-17
----	----------------	-----	---------

M	Lane	P/S	Shot times	Spots	Tot.time	Rank
1	4	P	16.6 4.5 10.2 4.7	○○●○○○	37.0	27
2	27	S	<u>16.7</u> 8.6 4.0 4.2 <u>4.6</u>	●○○○○●	39.0	45
					76.0	36

36	Donchevskaya Veronic	KAM	YW16-17
----	----------------------	-----	---------

M	Lane	P/S	Shot times	Spots	Tot.time	Rank
2	5	P	8.8 7.0 <u>5.7</u> 8.8 <u>4.9</u>	○○●●●●	34.0	14
2	28	S	11.0 <u>6.0</u> <u>8.2</u> 5.0 2.6	○●●●○○	33.0	19
					67.0	17

37	Saltikova Anastasiya	UDM	YW16-17
----	----------------------	-----	---------

M	Lane	P/S	Shot times	Spots	Tot.time	Rank
3	12	P	12.8 <u>8.3</u> <u>7.3</u> 7.4 <u>5.8</u>	●○●●○○	42.0	50
4	29	S	<u>8.4</u> <u>3.2</u> <u>4.9</u> 3.3 <u>2.9</u>	●○●●●●	21.0	1
					63.0	26

1400  
SPRINT

SUOMEN BIATHLON OY

20200920 1400

38	Balikova Maria	MOR	YW16-17
----	----------------	-----	---------

M	Lane	P/S	Shot times	Spots	Tot.time	Rank
1	9	P	20.5 5.3 5.0 5.6 <u>6.0</u>	●○○○○○	41.0	46
3	28	S	<u>9.1</u> <u>7.0</u> 6.1 <u>5.8</u> 6.0	○○●●●●	33.0	19
					74.0	33

39	Boldyreva Margarita	TUM	YW16-17
----	---------------------	-----	---------

M	Lane	P/S	Shot times	Spots	Tot.time	Rank
1	7	P	20.3 20.9 5.5 5.4	○○○●○○	53.0	74
3	30	S	<u>15.0</u> 3.5 <u>2.9</u> <u>6.6</u> 2.8	○○●●○○	29.0	8
					82.0	41

40	Rudenko Christina	IAM	YW16-17
----	-------------------	-----	---------

M	Lane	P/S	Shot times	Spots	Tot.time	Rank
4	15	P	<u>24.4</u> <u>7.7</u> <u>9.9</u> 6.4 <u>6.3</u>	●○○●●●	56.0	78
3	16	S	21.7 <u>4.8</u> <u>6.1</u> <u>12.8</u> 6.7	○○●●○○	52.0	69
					108.0	74

41	Borisova Arina	MSK	YW16-17
----	----------------	-----	---------

M	Lane	P/S	Shot times	Spots	Tot.time	Rank
1	4	P	19.2 <u>4.1</u> 5.3 4.2 4.1	○○○●○○	36.0	22
3	26	S	<u>17.0</u> 11.7 5.2 <u>4.8</u>	●●○○○○	47.0	61
					83.0	42

42	Dmitrieva Valeriya	ALT	YW16-17
----	--------------------	-----	---------

M	Lane	P/S	Shot times	Spots	Tot.time	Rank
2	3	P	<u>11.1</u> <u>3.6</u> 7.0 5.3 4.2	○○○●●●	31.0	9
4	27	S	<u>13.2</u> <u>3.2</u> 3.8 <u>5.2</u> <u>5.0</u>	●●○○●●	32.0	14
					63.0	12

43	Moshkova Alice	KAL	YW16-17
----	----------------	-----	---------

M	Lane	P/S	Shot times	Spots	Tot.time	Rank
3	7	P	<u>16.2</u> 3.5 3.2	●●○○●●	26.0	4
4	28	S	<u>11.9</u> <u>4.6</u> 7.3 <u>3.1</u>	●●●○○●	32.0	14
					58.0	9

1400  
SPRINT

SUOMEN BIATHLON OY

20200920 1400

44	Levina Sofya	IAK	YW16-17
----	--------------	-----	---------

M	Lane	P/S	Shot times	Spots	Tot.time	Rank
3	9	P	<u>21.5</u> 4.9 4.5 <u>3.7</u> <u>4.9</u>	●○●●	37.0	27
5	29	S	<u>21.7</u> <u>6.5</u> <u>5.4</u> <u>6.8</u> <u>7.4</u>	●●●●	47.0	61
					84.0	44

45	Ilina Darya	MOS	YW16-17
----	-------------	-----	---------

M	Lane	P/S	Shot times	Spots	Tot.time	Rank
2	15	P	<u>20.1</u> 5.5 <u>4.5</u> 6.2 5.7	○○●●	43.0	55
3	21	S	19.8 <u>4.3</u> <u>5.6</u> 6.4	○●●●	39.0	45
					82.0	50

46	Sharmankina Maria	SPB	YW16-17
----	-------------------	-----	---------

M	Lane	P/S	Shot times	Spots	Tot.time	Rank
5	14	P	<u>21.4</u> <u>3.1</u> <u>3.6</u> <u>3.8</u> <u>3.9</u>	●●●●	37.0	27
3	20	S	25.1 <u>6.9</u> <u>5.2</u> <u>7.2</u> 4.0	○●●●○	48.0	66
					85.0	47

47	Kalacheva luliya	ULN	YW16-17
----	------------------	-----	---------

M	Lane	P/S	Shot times	Spots	Tot.time	Rank
4	11	P	<u>18.3</u> <u>5.8</u> <u>4.6</u> <u>6.9</u> 5.1	●●●●○	41.0	46
3	30	S	<u>19.1</u> 6.6 <u>9.9</u> <u>12.3</u> 5.2	●○●●○	54.0	72
					95.0	59

48	Filonova Anna	IAR	YW16-17
----	---------------	-----	---------

M	Lane	P/S	Shot times	Spots	Tot.time	Rank
3	10	P	<u>19.0</u> 5.1 <u>4.7</u> 5.9 <u>5.7</u>	●○●●	42.0	50
3	17	S	<u>4.9</u> 6.7 <u>5.7</u> <u>6.4</u> 5.2	○●●●	28.0	6
					70.0	28

49	Nosova Ekaterina	NVS	YW16-17
----	------------------	-----	---------

M	Lane	P/S	Shot times	Spots	Tot.time	Rank
3	5	P	<u>15.9</u> 5.2 <u>2.8</u> <u>4.0</u> 10.3	●○●●○	36.0	22
5	17	S	<u>20.1</u> <u>10.7</u> <u>4.3</u> <u>3.9</u>	●●●●	40.0	48
					76.0	35

1400  
SPRINT

SUOMEN BIATHLON OY

20200920 1400

50	Egorova Iana		SMO		YW16-17					
M	Lane	P/S	Shot times			Spots	Tot.time	Rank		
2	2	P	14.4	4.7	<u>3.2</u>	<u>3.8</u>	5.1	○○●●○○	30.0	8
3	16	S	31.4	<u>5.1</u>	<u>3.6</u>	11.6	<u>4.0</u>	●○○●○○	55.0	73
									85.0	41
51	Maksimova Ekaterina		IAR		YW16-17					
M	Lane	P/S	Shot times			Spots	Tot.time	Rank		
2	10	P	18.5	3.8	<u>4.2</u>	4.1	<u>3.5</u>	○○●●○○	35.0	18
2	16	S	16.7	<u>4.0</u>	5.7	3.5	<u>3.0</u>	○●○○●●	31.0	11
									66.0	15
52	Krivzun Maria		KIR		YW16-17					
M	Lane	P/S	Shot times			Spots	Tot.time	Rank		
1	2	P	18.5	6.5	<u>5.2</u>	6.7	6.7	○○●○○○	43.0	55
2	22	S	21.7	7.4	5.4	<u>4.8</u>	<u>4.8</u>	○○○●●●	44.0	57
									87.0	56
53	Shashova Maria		UDM		YW16-17					
M	Lane	P/S	Shot times			Spots	Tot.time	Rank		
2	12	P	<u>14.5</u>	6.5	<u>4.7</u>	5.4	7.3	○○●●○○	39.0	38
3	30	S	<u>10.2</u>	5.2	<u>8.9</u>	6.2	<u>3.4</u>	●○○●○○	33.0	19
									72.0	29
54	Kiseleva Darya		SAR		YW16-17					
M	Lane	P/S	Shot times			Spots	Tot.time	Rank		
3	15	P	16.2	<u>4.6</u>	<u>7.1</u>	5.8	<u>5.5</u>	●○○●○○	40.0	44
3	30	S	<u>19.4</u>	<u>5.9</u>	6.1	<u>5.5</u>	6.2	○●○○●●	43.0	55
									83.0	50
55	Shalaeva Anna		MOR		YW16-17					
M	Lane	P/S	Shot times			Spots	Tot.time	Rank		
5	3	P	<u>31.5</u>	<u>5.3</u>	<u>11.4</u>	<u>4.8</u>	<u>7.3</u>	●●●●●●	59.0	81
0	16	S	29.3	<u>5.2</u>	4.2	<u>3.0</u>	<u>3.3</u>	○○○○○○	97.0	83
			<u>10.4</u>	12.1	9.4				156.0	82



1400  
SPRINT

SUOMEN BIATHLON OY

20200920 1400

56	Gavrilova Christina	SPB	YW16-17
----	---------------------	-----	---------

M	Lane	P/S	Shot times	Spots	Tot.time	Rank
3	14	P	<u>11.4</u> 5.0 17.3 <u>2.5</u> <u>7.8</u>	●●○○●●	46.0	65
3	25	S	<u>10.9</u> 5.1 <u>3.8</u> <u>3.6</u> 3.6	○○●●○○	28.0	6
					74.0	36

57	Romanova Elizabeth	IAM	YW16-17
----	--------------------	-----	---------

M	Lane	P/S	Shot times	Spots	Tot.time	Rank
5	13	P	<u>16.1</u> <u>5.5</u> <u>6.0</u> <u>4.0</u> <u>5.4</u>	●●●●●●	37.0	27
5	28	S	<u>16.7</u> <u>7.7</u> <u>7.1</u> <u>8.4</u> <u>8.3</u>	●●●●●●	47.0	61
					84.0	44

58	Miller Ilona	ULN	YW16-17
----	--------------	-----	---------

M	Lane	P/S	Shot times	Spots	Tot.time	Rank
3	11	P	19.7 <u>5.6</u> <u>4.0</u> <u>7.2</u> 5.1	○○●●●○	42.0	50
3	30	S	<u>20.9</u> 5.5 <u>8.3</u> 7.5	●○●●○○	43.0	55
					85.0	53

59	Petrova Regina	IAK	YW16-17
----	----------------	-----	---------

M	Lane	P/S	Shot times	Spots	Tot.time	Rank
0	9	P	12.9 5.1 3.4 3.6 3.2	○○○○○○	27.0	5
2	29	S	11.5 4.0 <u>2.2</u> 4.4 <u>8.4</u>	○○●●●●	30.0	9
					57.0	7

60	TCarkova Olga	MSK	YW16-17
----	---------------	-----	---------

M	Lane	P/S	Shot times	Spots	Tot.time	Rank
3	6	P	14.2 <u>5.1</u> <u>6.2</u> 6.0 <u>6.5</u>	●○●●○○	37.0	27
4	29	S	<u>15.1</u> <u>4.2</u> <u>4.5</u> <u>4.0</u> 5.6	○●●●●●	33.0	19
					70.0	23

61	Kolpakova Kseniya	MOS	YW16-17
----	-------------------	-----	---------

M	Lane	P/S	Shot times	Spots	Tot.time	Rank
2	1	P	15.6 6.3 <u>4.8</u> <u>8.2</u> 7.8	○●●○○○	42.0	50
2	22	S	<u>15.1</u> 5.3 12.8 <u>5.3</u> 7.3	○●○○○●	47.0	61
					89.0	56

1400  
SPRINT

SUOMEN BIATHLON OY

20200920 1400

62	KHristoforova Maria			MOR	YW16-17		
----	---------------------	--	--	-----	---------	--	--

M	Lane	P/S	Shot times					Spots	Tot.time	Rank
2	9	P	20.8	<u>5.8</u>	8.3	5.4	<u>5.9</u>	○●○○●	45.0	63
3	30	S	<u>26.0</u>	<u>8.6</u>	8.9	<u>7.8</u>	8.0	●●○○●	57.0	75
									102.0	69

63	Dorozhkina Elizabeth			MOS	YW16-17		
----	----------------------	--	--	-----	---------	--	--

M	Lane	P/S	Shot times					Spots	Tot.time	Rank
3	5	P	26.3	<u>5.8</u>	<u>6.8</u>	<u>11.8</u>	10.5	○●●●○	59.0	81
0	20	S	18.3	4.9	6.3	6.2	6.3	○○○○○	41.0	51
									100.0	66

64	Biriukova Elizabeth			ZAB	YW16-17		
----	---------------------	--	--	-----	---------	--	--

M	Lane	P/S	Shot times					Spots	Tot.time	Rank
4	13	P	<u>17.0</u>	10.6	<u>6.2</u>	<u>7.3</u>	<u>9.1</u>	●●●○●	53.0	74
3	29	S	17.1	3.1	<u>2.9</u>	<u>5.2</u>		●●●○○	35.0	30
									88.0	52

65	Lygina Kseniya			BAS	YW16-17		
----	----------------	--	--	-----	---------	--	--

M	Lane	P/S	Shot times					Spots	Tot.time	Rank
3	14	P	28.2	<u>4.5</u>	5.7	<u>6.7</u>	<u>9.1</u>	●●○○●	56.0	78
4	26	S	<u>22.4</u>	<u>6.1</u>	5.0	<u>5.0</u>	<u>20.9</u>	●●○○●	62.0	78
									118.0	78

66	Briuhanova Alla			PER	YW16-17		
----	-----------------	--	--	-----	---------	--	--

M	Lane	P/S	Shot times					Spots	Tot.time	Rank
1	8	P	<u>13.8</u>	6.4	5.4	5.1	5.0	●○○○○	35.0	18
2	27	S	12.9	<u>5.2</u>	3.1	3.5	<u>3.4</u>	○●○○●	31.0	11
									66.0	15

67	Himichenko Evgeniya			KAM	YW16-17		
----	---------------------	--	--	-----	---------	--	--

M	Lane	P/S	Shot times					Spots	Tot.time	Rank
2	5	P	<u>23.9</u>	7.0	<u>6.9</u>	9.3	7.0	●○○○○	54.0	76
3	29	S	<u>17.3</u>	6.0	<u>6.5</u>	7.4	<u>5.8</u>	●○○●●	42.0	52
									96.0	64

1400  
SPRINT

SUOMEN BIATHLON OY

20200920 1400

68	Vovk Kamila	TIU	YW16-17
----	-------------	-----	---------

M	Lane	P/S	Shot times	Spots	Tot.time	Rank
3	7	P	20.1 20.3	○●●●○	43.0	55
0	30	S	16.4 3.6 7.8 4.2 3.2	○○○○○	36.0	33
					79.0	44

69	Kopyirina Ekaterina	ALT	YW16-17
----	---------------------	-----	---------

M	Lane	P/S	Shot times	Spots	Tot.time	Rank
1	4	P	18.8 <u>5.3</u> 4.5 4.1 3.8	○●○○○	36.0	22
1	22	S	16.7 5.5 <u>4.9</u> 4.6 5.8	○○●○○	36.0	33
					72.0	28

70	Alexanderova Maria	IAR	YW16-17
----	--------------------	-----	---------

M	Lane	P/S	Shot times	Spots	Tot.time	Rank
5	10	P	<u>14.6</u> <u>7.0</u> <u>9.9</u> <u>8.0</u> <u>6.3</u>	●●●●●	46.0	65
4	18	S	<u>10.6</u> <u>6.4</u> <u>8.4</u> 5.3 <u>4.2</u>	●○●●●	35.0	30
					81.0	48

71	Ryakhlikova Darina	SMO	YW16-17
----	--------------------	-----	---------

M	Lane	P/S	Shot times	Spots	Tot.time	Rank
4	1	P	15.1 <u>6.6</u> <u>6.7</u> <u>6.8</u> <u>5.4</u>	●●●●○	39.0	38
2	17	S	<u>12.2</u> 6.3 5.2 <u>4.1</u> 3.8	○●○○●	32.0	14
					71.0	26

72	Nilova Anastasiya	ULN	YW16-17
----	-------------------	-----	---------

M	Lane	P/S	Shot times	Spots	Tot.time	Rank
1	11	P	15.2 4.7 <u>5.8</u> 5.5 5.2	○○●○○	38.0	35
3	30	S	<u>15.8</u> 5.8 <u>4.4</u> 7.5 <u>5.9</u>	●○●○○	37.0	38
					75.0	37

73	Nepop Taisiya	NVS	YW16-17
----	---------------	-----	---------

M	Lane	P/S	Shot times	Spots	Tot.time	Rank
2	5	P	22.5 <u>11.2</u> 12.5 11.5 <u>11.4</u>	○●○○●	69.0	84
3	16	S	<u>36.9</u> 11.5 8.7 <u>8.5</u> <u>8.5</u>	●○○●●	74.0	82
					143.0	83

1400  
SPRINT

SUOMEN BIATHLON OY

20200920 1400

74	Polyanskaya Valeriya				TUM	YW16-17		
M	Lane	P/S	Shot times			Spots	Tot.time	Rank
1	4	P	<u>20.2</u>	5.7	3.4	3.5	4.8	○ ○ ○ ○ ● 37.0 27
3	29	S	18.9	6.9	<u>6.6</u>	<u>18.9</u>	<u>11.8</u>	● ● ● ● ○ ○ 61.0 77
							98.0	52
75	Danilova Darya				MOS	YW16-17		
M	Lane	P/S	Shot times			Spots	Tot.time	Rank
3	1	P	<u>10.0</u>	<u>4.9</u>	<u>6.6</u>	4.5	4.1	● ● ● ● ○ ○ 27.0 5
4	29	S	<u>8.7</u>	4.9	<u>4.0</u>	<u>3.8</u>	<u>6.8</u>	● ○ ● ● ● ● 26.0 4
							53.0	5
76	Kirillova Arina				MSK	YW16-17		
M	Lane	P/S	Shot times			Spots	Tot.time	Rank
1	6	P	20.9	4.2	<u>2.7</u>	6.8	3.1	○ ○ ● ○ ○ ○ 36.0 22
2	28	S	18.3	<u>3.4</u>	<u>5.4</u>	4.4	2.7	○ ○ ● ● ● ○ 34.0 24
							70.0	23
77	Steblovskaya Kseniya				IAK	YW16-17		
M	Lane	P/S	Shot times			Spots	Tot.time	Rank
2	9	P	<u>23.6</u>	4.8	4.0	3.3	<u>3.3</u>	● ○ ○ ○ ● ● 38.0 35
2	30	S	<u>14.8</u>	4.8	<u>5.0</u>	6.4	5.1	● ○ ● ● ○ ○ 34.0 24
							72.0	30
78	Seyfullina Sabina				SAR	YW16-17		
M	Lane	P/S	Shot times			Spots	Tot.time	Rank
3	15	P	<u>14.9</u>	<u>6.5</u>	5.6	5.8	<u>4.2</u>	● ○ ○ ● ● ● 37.0 27
3	28	S	<u>9.9</u>	<u>4.5</u>	4.5	<u>3.4</u>	4.5	○ ● ○ ● ● ● 25.0 3
							62.0	15
79	Hismatullina Ellina				BAS	YW16-17		
M	Lane	P/S	Shot times			Spots	Tot.time	Rank
2	13	P	<u>13.6</u>	<u>6.4</u>	7.4	5.5	4.0	○ ○ ○ ● ● ● 40.0 44
4	28	S	<u>17.6</u>	14.1	<u>8.8</u>	<u>7.4</u>		● ● ● ● ○ ● 65.0 80
							105.0	62

1400  
SPRINT

SUOMEN BIATHLON OY

20200920 1400

80	Voronchihina Violet				PER	YW16-17		
M	Lane	P/S	Shot times			Spots	Tot.time	Rank
5	8	P	<u>19.6</u>	<u>6.0</u>	<u>6.0</u>	<u>8.3</u>	<u>5.6</u>	●●●●●● 43.0 55
2	29	S	13.8	<u>7.7</u>	<u>7.1</u>	6.7	6.2	○●●○○○ 40.0 48
							83.0	52
81	Osipova Elizabeth				MOS	YW16-17		
M	Lane	P/S	Shot times			Spots	Tot.time	Rank
4	1	P	<u>15.1</u>	<u>4.3</u>	<u>10.3</u>	<u>6.0</u>	6.7	●●●●●○ 41.0 46
3	25	S	<u>18.0</u>	<u>5.5</u>	4.3	3.7	<u>3.6</u>	●●○○●● 37.0 38
							78.0	42
82	Liulina Ekaterina				ALT	YW16-17		
M	Lane	P/S	Shot times			Spots	Tot.time	Rank
3	4	P	25.6	5.2	<u>4.0</u>	<u>4.6</u>		●●○○●● 39.0 38
1	27	S	16.7	4.5	<u>3.4</u>	3.5	3.9	○○●○○○ 33.0 19
							72.0	29
83	Krotova Irina				MOR	YW16-17		
M	Lane	P/S	Shot times			Spots	Tot.time	Rank
2	4	P	21.1	<u>3.9</u>	4.5	<u>5.0</u>	5.3	○○●●○○ 38.0 35
2	28	S	16.1	5.2	5.0	<u>4.7</u>	<u>5.6</u>	●●○○○○ 36.0 33
							74.0	34
84	Chernikh Alena				UDM	YW16-17		
M	Lane	P/S	Shot times			Spots	Tot.time	Rank
2	12	P	24.4	<u>5.6</u>	6.7	<u>8.7</u>	10.1	○○●●○○ 58.0 80
2	30	S	15.5	<u>12.6</u>	<u>3.4</u>	3.7	3.4	○○●●○○ 37.0 38
							95.0	59
85	Venediktova Iana				ZAB	YW16-17		
M	Lane	P/S	Shot times			Spots	Tot.time	Rank
4	13	P	<u>14.3</u>	<u>8.4</u>	8.2	<u>7.5</u>	<u>6.6</u>	●●○○●● 47.0 68
							47.0	68



# ПЕРВЕНСТВО РОССИИ ПО БИАТЛОНУ

среди юношей и девушек 16-17 лет (2004-2005 г.р.)

Г. САРАНСК (РЕСПУБЛИКА МОРДОВИЯ)  
ГАУ РМ «СШОР по ЗВС»

КРОСС-ЭСТАФЕТА 3Х4 КМ ЮНОШИ 16-17 ЛЕТ

21 СЕН 2020  
Начало: 11:00



## Стартовый протокол

### Жюри

ТЕХНИЧЕСКИЙ ДЕЛЕГАТ	Манаев Равиль (Пермский край)
ГЛАВНЫЙ СУДЬЯ	Беляев Вячеслав (Удмуртская республика)
ЗАМ. ГЛАВНОГО СУДЬИ ПО ТРАССАМ	Сыркин Александр (Республика Мордовия)
ЧЛЕН ЖЮРИ	Гамов Сергей (Республика Татарстан)
ЧЛЕН ЖЮРИ	Русанов Василий (Ульяновская область)

### Описание трассы

ТРАССА	1.3 км - синяя
ОБЩАЯ ДЛИНА	3 x 4000 м
ПЕРЕПАД ВЫСОТ (НД)	19 м
МАКСИМАЛЬНЫЙ ПОДЪЕМ (МС)	13 м
ОБЩАЯ ВЫСОТА ПОДЪЕМОВ (ТС)	60 м

Ст. №	Команда	Ряд	Л	С	Сум	Примечания
Этап	Цвет	Фамилия, Имя				
<b>1</b>	<b>КИРОВСКАЯ ОБЛАСТЬ</b>	<b>1</b>				
1-1	к	ЗЫРЯНОВ Максим КИР				
1-2	з	ОСКОЛКОВ Михаил КИР				
1-3	ж	ФИЛИППОВЫХ Александр КИР				
<b>2</b>	<b>УДМУРТСКАЯ РЕСПУБЛИКА 1</b>					
2-1	к	КАРАВАЕВ Виктор УДМ				
2-2	з	СЫРЦОВ Максим УДМ				
2-3	ж	ЧУРАКОВ Даниил УДМ				
<b>3</b>	<b>РЕСПУБЛИКА ТАТАРСТАН</b>					
3-1	к	ГАЗНАНОВ Адель ТАТ				
3-2	з	МУСТАФИН Рустем ТАТ				
3-3	ж	КОРОЛЕВ Николай ТАТ				
<b>4</b>	<b>САРАТОВСКАЯ ОБЛАСТЬ</b>					
4-1	к	КЕСИН Максим САР				
4-2	з	БАБАЖАНОВ Никита САР				
4-3	ж	ПОКАЛЮК Егор САР				
<b>5</b>	<b>СМОЛЕНСКАЯ ОБЛАСТЬ</b>					
5-1	к	ЕГОРОВ Максим СМО				
5-2	з	ДЕДУРОВ Эрик СМО				
5-3	ж	ЕВМЕНОВ Дмитрий СМО				
<b>6</b>	<b>ТЮМЕНСКАЯ ОБЛАСТЬ</b>					
6-1	к	ГАЛКИН Максим ТЮМ				
6-2	з	ТРАВНИКОВ Вадим ТЮМ				
6-3	ж	МАЛЮГИН Никита ТЮМ				
<b>7</b>	<b>ЯМАЛО-НЕНЕЦКИЙ АО Г. ЛАБЫТНАНГИ</b>					
7-1	к	ШУТЬКО Илья ЯМА				
7-2	з	КОПЧЕНОВ Владислав ЯМА				
7-3	ж	ЖУКОВ Вадим ЯМА				
<b>8</b>	<b>РЕСПУБЛИКА БАШКОРТОСТАН</b>					
8-1	к	АФАНАСЬЕВ Игнатий БАШ				
8-2	з	ДИНИСОВ Даниил БАШ				
8-3	ж	СЕМЕНОВ Михаил БАШ				
<b>9</b>	<b>ЯРОСЛАВСКАЯ ОБЛАСТЬ</b>					
9-1	к	МОВСИСЯН Артем ЯРО				
9-2	з	СУРЬЯНИНОВ Родион ЯРО				
9-3	ж	КОРОБКИН Арсений ЯРО				
<b>10</b>	<b>НОВОСИБИРСКАЯ ОБЛАСТЬ</b>					
10-1	к	ЮЗЕНАС Сергей НВС				
10-2	з	СМИРНОВ Никита НВС				
10-3	ж	МИЛОВКИН Олег НВС				
<b>11</b>	<b>ПЕРМСКИЙ КРАЙ</b>					
11-1	к	САДИЕВ Иван ПЕР				
11-2	з	КАРАЧЕВ Всеволод ПЕР				
11-3	ж	БАЧЕРИКОВ Александр ПЕР				





**ПЕРВЕНСТВО РОССИИ ПО БИАТЛОНУ**

среди юношей и девушек 16-17 лет (2004-2005 г.р.)

**Г. САРАНСК (РЕСПУБЛИКА МОРДОВИЯ)**  
ГАОУ РМ «СШОР по ЗВС»

**КРОСС-ЭСТАФЕТА 3Х4 КМ ЮНОШИ 16-17 ЛЕТ**

**21 СЕН 2020**  
Начало: 11:00



**Стартовый протокол**

Ст. №	Команда	Ряд	Л	С	Сум	Примечания
Этап	Цвет	Фамилия, Имя				
<b>12</b>		<b>КАМЧАТСКИЙ КРАЙ</b>				
12-1	к	СИРАДЧУК Леонид	КАМ			
12-2	з	КОСЫГИН Иван	КАМ			
12-3	ж	НАПЕРСНИКОВ Никита	КАМ			
<b>13</b>		<b>УЛЬЯНОВСКАЯ ОБЛАСТЬ 1</b>				
13-1	к	АБДУЛЛИН Айдар	УЛЬ			
13-2	з	ЧУЕВ Егор	УЛЬ			
13-3	ж	ПАНКРАТОВ Михаил	УЛЬ			
<b>14</b>		<b>НИЖЕГОРОДСКАЯ ОБЛАСТЬ</b>				
14-1	к	КОКУРИН Егор	НИЖ			
14-2	з	ЮДИНЦЕВ Алексей	НИЖ			
14-3	ж	КАРГИН Данила	НИЖ			
<b>15</b>		<b>РЕСПУБЛИКА МОРДОВИЯ 1</b>				
15-1	к	ЮНИН Данила	МОР			
15-2	з	ЗОРЬКИН Юрий	МОР			
15-3	ж	ГРИШИН Никита	МОР			
<b>16</b>		<b>САНКТ-ПЕТЕРБУРГ</b>				
16-1	к	КОЛЬЦОВ Артем	СПБ			
16-2	з	КАЛАЧЕВ Тимофей	СПБ			
16-3	ж	СЕРГЕЕВ Вадим	СПБ			
<b>17</b>		<b>МОСКОВСКАЯ ОБЛАСТЬ</b>				
17-1	к	СТАРИКОВ Вячеслав	МОС			
17-2	з	КИСЛОВ Александр	МОС			
17-3	ж	ВАЛЯЕВ Егор	МОС			
<b>18</b>		<b>ГОРОД МОСКВА 1</b>				
18-1	к	КОПЫТКИН Антон	МСК			
18-2	з	ТАДЖИБАЕВ Жусуп	МСК			
18-3	ж	КАЗАКОВ Александр	МСК			
<b>19</b>		<b>ЗАБАЙКАЛЬСКИЙ КРАЙ</b>				
19-1	к	МИШИН Артем	ЗАБ			
19-2	з	ЧУПРОВ Артем	ЗАБ			
19-3	ж	ФИЛИППОВ Георгий	ЗАБ			
<b>20</b>		<b>РЕСПУБЛИКА САХА (ЯКУТИЯ)-КАМЧАТСКИЙ КРАЙ</b>				
20-1	к	ПРОЦУК Александр	ЯКУ			
20-2	з	МАЙДОЛА Прохор	ЯКУ			
20-3	ж	ФЕДОРЕЕВ Николай	КАМ			
<b>21</b>		<b>ГОРОД МОСКВА 2</b>				
21-1	к	РЫБИН Егор	МСК			
21-2	з	ШИШАЛОВ Святослав	МСК			
21-3	ж	ЩЕПОТЬЕВ Михаил	МСК			
<b>22</b>		<b>ВЛАДИМИРСКАЯ ОБЛАСТЬ-СМОЛЕНСКАЯ ОБЛАСТЬ</b>				
22-1	к	БЕЛОВ Максим	ВЛА			
22-2	з	КОЗЛОВ Никита	ВЛА			
22-3	ж	ШЕДРОВ Данила	СМО			
<b>23</b>		<b>КАЛУЖСКАЯ ОБЛАСТЬ-ЯРОСЛАВСКАЯ ОБЛАСТЬ</b>				
23-1	к	КОРНЕВ Андрей	ЯРО			
23-2	з	КРУТОВЦЕВ Денис	КАЛ			
23-3	ж	ШАРЫГИН Роман	КАЛ			
<b>24</b>		<b>РЕСПУБЛИКА МОРДОВИЯ 2</b>				
24-1	к	ВЕРШИННИН Вадим	МОР			
24-2	з	ПЛАНКИН Роман	МОР			
24-3	ж	ЧЕТВЕРТНЫХ Прохор	МОР			





# ПЕРВЕНСТВО РОССИИ ПО БИАТЛОНУ

среди юношей и девушек 16-17 лет (2004-2005 г.р.)

Г. САРАНСК (РЕСПУБЛИКА МОРДОВИЯ)  
ГАУ РМ «СШОР по ЗВС»

КРОСС-ЭСТАФЕТА 3X4 КМ ЮНОШИ 16-17 ЛЕТ

21 СЕН 2020  
Начало: 11:00



## Стартовый протокол

Ст. №	Команда	Ряд	Л	С	Сум	Примечания
Этап	Цвет	Фамилия, Имя				
<b>25</b>		<b>УЛЬЯНОВСКАЯ ОБЛАСТЬ 2</b>				
25-1	к	ЛУГИНИН Александр	УЛЬ			
25-2	з	ЛУГИНИН Сергей	УЛЬ			
25-3	ж	КОНДРАТЬЕВ Артём	УЛЬ			
<b>26</b>		<b>АЛТАЙСКИЙ КРАЙ-НОВОСИБИРСКАЯ ОБЛАСТЬ</b>				
26-1	к	ВОЛКОВ Павел	АЛТ			
26-2	з	ЕРШОВ Максим	НВС			
26-3	ж	КУЛЬГУСКИН Леонид	АЛТ			
<b>27</b>		<b>УДМУРТСКАЯ РЕСПУБЛИКА 2</b>				
27-1	к	ЦИГВИНЦЕВ Максим	УДМ			
27-2	з	ЗОРИН Андрей	УДМ			
27-3	ж	СОЛОВЬЕВ Михаил	УДМ			
<b>28</b>		<b>БАШКОРТОСТАН-ТАТАРСТАН-САРАТОВСКАЯ ОБЛАСТЬ</b>				
28-1	к	АФАНАСЬЕВ Игнатий	БАШ			
28-2	з	ХАЛЕЕВ Тимур	ТАТ			
28-3	ж	КОПЫЛОВ Анатолий	САР			







## ПЕРВЕНСТВО РОССИИ ПО БИАТЛОНУ

среди юношей и девушек 16-17 лет (2004-2005 г.р.)

Г. САРАНСК (РЕСПУБЛИКА МОРДОВИЯ)  
ГАОУ РМ «СШОР по ЗВС»

КРОСС-ЭСТАФЕТА 3Х4 КМ ЮНОШИ 16-17 ЛЕТ

21 СЕН 2020  
Начало: 11:00



### Окончательные результаты

#### Жюри

ТЕХНИЧЕСКИЙ ДЕЛЕГАТ	Манаев Равиль (Пермский край)
ГЛАВНЫЙ СУДЬЯ	Беляев Вячеслав (Удмуртская республика)
ЗАМ. ГЛАВНОГО СУДЬИ ПО ТРАССАМ	Сыркин Александр (Республика Мордовия)
ЧЛЕН ЖЮРИ	Гамов Сергей (Республика Татарстан)
ЧЛЕН ЖЮРИ	Русанов Василий (Ульяновская область)

#### Описание трассы

ТРАССА	1.3 км - синяя
ОБЩАЯ ДЛИНА	3 x 4000 м
ПЕРЕПАД ВЫСОТ (НД)	19 м
МАКСИМАЛЬНЫЙ ПОДЪЕМ (МС)	13 м
ОБЩАЯ ВЫСОТА ПОДЪЕМОМ (ТС)	60 м

Место	Ст. №	Команда	Л	С	Сум	Время круга	Время команды	Отст.	Вып. разряд	Рейт. очки
	Этап	Фамилия Имя Регион								
<b>1</b>	<b>13</b>	<b>УЛЬЯНОВСКАЯ ОБЛАСТЬ 1</b>	<b>1+5</b>	<b>3+6</b>	<b>4+11</b>		<b>50:27.2</b>		<b>КМС</b>	<b>450</b>
	13-1	АБДУЛЛИН Айдар УЛЬ	0+0	0+0	0+0	15:31.4	15:31.4			
	13-2	ЧУЕВ Егор УЛЬ	1+3	2+3	3+6	18:25.2	33:56.7	+11.5		
	13-3	ПАНКРАТОВ Михаил УЛЬ	0+2	1+3	1+5	16:30.5	50:27.2			
<b>2</b>	<b>15</b>	<b>РЕСПУБЛИКА МОРДОВИЯ 1</b>	<b>4+9</b>	<b>2+7</b>	<b>6+16</b>		<b>50:38.6</b>	<b>+11.4</b>	<b>КМС</b>	<b>420</b>
	15-1	ЮНИН Данила МОР	1+3	1+3	2+6	16:58.3	16:58.3	+1:26.9		
	15-2	ЗОРЬКИН Юрий МОР	1+3	1+3	2+6	17:20.3	34:18.6	+33.4		
	15-3	ГРИШИН Никита МОР	2+3	0+1	2+4	16:19.9	50:38.6	+11.4		
<b>3</b>	<b>2</b>	<b>УДМУРТСКАЯ РЕСПУБЛИКА 1</b>	<b>2+8</b>	<b>2+8</b>	<b>4+16</b>		<b>50:56.3</b>	<b>+29.1</b>		<b>390</b>
	2-1	КАРАВАЕВ Виктор УДМ	0+2	0+2	0+4	16:00.0	16:00.0	+28.6		
	2-2	СЫРЦОВ Максим УДМ	1+3	1+3	2+6	17:45.1	33:45.2			
	2-3	ЧУРАКОВ Даниил УДМ	1+3	1+3	2+6	17:11.1	50:56.3	+29.1		
<b>4</b>	<b>26</b>	<b>АЛТАЙСКИЙ КРАЙ-НОВОСИБИРСКАЯ ОБЛАСТЬ</b>	<b>1+5</b>	<b>3+8</b>	<b>4+13</b>		<b>51:14.3</b>	<b>+47.1</b>		<b>240/</b>
	26-1	ВОЛКОВ Павел АЛТ	0+2	2+3	2+5	18:12.7	18:12.7	+2:41.3		
	26-2	ЕРШОВ Максим НВС	1+3	1+3	2+6	17:28.6	35:41.3	+1:56.1		
	26-3	КУЛЬГУСКИН Леонид АЛТ	0+0	0+2	0+2	15:32.9	51:14.3	+47.1		
<b>5</b>	<b>5</b>	<b>СМОЛЕНСКАЯ ОБЛАСТЬ</b>	<b>0+5</b>	<b>3+6</b>	<b>3+11</b>		<b>51:19.7</b>	<b>+52.5</b>		<b>330</b>
	5-1	ЕГОРОВ Максим СМО	0+0	2+2	2+2	16:50.4	16:50.4	+1:19.0		
	5-2	ДЕДУРОВ Эрик СМО	0+3	1+3	1+6	18:04.5	34:54.9	+1:09.7		
	5-3	ЕВМЕНОВ Дмитрий СМО	0+2	0+1	0+3	16:24.7	51:19.7	+52.5		
<b>6</b>	<b>27</b>	<b>УДМУРТСКАЯ РЕСПУБЛИКА 2</b>	<b>2+9</b>	<b>1+6</b>	<b>3+15</b>		<b>51:29.9</b>	<b>+1:02.7</b>		
	27-1	ЦИГВИНЦЕВ Максим УДМ	2+3	0+3	2+6	18:06.2	18:06.2	+2:34.8		
	27-2	ЗОРИН Андрей УДМ	0+3	1+3	1+6	16:14.2	34:20.5	+35.3		
	27-3	СОЛОВЬЕВ Михаил УДМ	0+3	+	0+3	17:09.4	51:29.9	+1:02.7		
<b>7</b>	<b>22</b>	<b>ВЛАДИМИРСКАЯ ОБЛАСТЬ-СМОЛЕНСКАЯ ОБЛАСТЬ</b>	<b>0+2</b>	<b>1+7</b>	<b>1+9</b>		<b>52:21.6</b>	<b>+1:54.4</b>		<b>207/</b>
	22-1	БЕЛОВ Максим ВЛА	0+2	0+3	0+5	17:16.4	17:16.4	+1:45.0		
	22-2	КОЗЛОВ Никита ВЛА	0+0	0+2	0+2	18:00.9	35:17.3	+1:32.1		
	22-3	ШЕДРОВ Данила СМО	0+0	1+2	1+2	17:04.2	52:21.6	+1:54.4		
<b>8</b>	<b>3</b>	<b>РЕСПУБЛИКА ТАТАРСТАН</b>	<b>1+8</b>	<b>5+9</b>	<b>6+17</b>		<b>52:53.5</b>	<b>+2:26.3</b>		<b>290</b>
	3-1	ГАЗНАНОВ Адель ТАТ	0+2	1+3	1+5	16:28.4	16:28.4	+57.0		
	3-2	МУСТАФИН Рустем ТАТ	0+3	2+3	2+6	17:54.5	34:23.0	+37.8		
	3-3	КОРОЛЕВ Николай ТАТ	1+3	2+3	3+6	18:30.5	52:53.5	+2:26.3		
<b>9</b>	<b>16</b>	<b>САНКТ-ПЕТЕРБУРГ</b>	<b>3+7</b>	<b>1+8</b>	<b>4+15</b>		<b>52:55.7</b>	<b>+2:28.5</b>		<b>270</b>
	16-1	КОЛЬЦОВ Артем СПБ	0+2	0+2	0+4	17:49.1	17:49.1	+2:17.7		
	16-2	КАЛАЧЕВ Тимофей СПБ	3+3	0+3	3+6	18:07.6	35:56.7	+2:11.5		
	16-3	СЕРГЕЕВ Вадим СПБ	0+2	1+3	1+5	16:59.0	52:55.7	+2:28.5		
<b>10</b>	<b>11</b>	<b>ПЕРМСКИЙ КРАЙ</b>	<b>3+7</b>	<b>5+6</b>	<b>8+13</b>		<b>53:05.7</b>	<b>+2:38.5</b>		<b>250</b>
	11-1	САДИЕВ Иван ПЕР	2+3	3+3	5+6	18:40.2	18:40.2	+3:08.8		
	11-2	КАРАЧЕВ Всеволод ПЕР	1+2	2+3	3+5	17:42.9	36:23.1	+2:37.9		
	11-3	БАЧЕРИКОВ Александр ПЕР	0+2	0+0	0+2	16:42.6	53:05.7	+2:38.5		





## ПЕРВЕНСТВО РОССИИ ПО БИАТЛОНУ

среди юношей и девушек 16-17 лет (2004-2005 г.р.)

Г. САРАНСК (РЕСПУБЛИКА МОРДОВИЯ)  
ГАУ РМ «СШОР по ЗВС»

КРОСС-ЭСТАФЕТА 3Х4 КМ ЮНОШИ 16-17 ЛЕТ

21 СЕН 2020  
Начало: 11:00



### Окончательные результаты

Место	Ст. № Этап	Команда Фамилия Имя	Регион	Л	С	Сум	Время круга	Время команды	Отст.	Вып. разряд	Рейт. очки
<b>11</b>	<b>19</b>	<b>ЗАБАЙКАЛЬСКИЙ КРАЙ</b>		<b>2+7</b>	<b>6+9</b>	<b>8+16</b>		<b>53:18.1</b>	<b>+2:50.9</b>		<b>230</b>
	19-1	МИШИН Артем	ЗАБ	0+2	2+3	2+5	18:06.9	18:06.9	+2:35.5		
	19-2	ЧУПРОВ Артем	ЗАБ	2+3	1+3	3+6	17:40.8	35:47.7	+2:02.5		
	19-3	ФИЛИППОВ Георгий	ЗАБ	0+2	3+3	3+5	17:30.4	53:18.1	+2:50.9		
<b>12</b>	<b>7</b>	<b>ЯМАЛО-НЕНЕЦКИЙ АО Г. ЛАБЫТНАНГИ</b>		<b>1+4</b>	<b>3+2</b>	<b>4+6</b>		<b>53:18.3</b>	<b>+2:51.1</b>		<b>220</b>
	7-1	ШУТЬКО Илья	ЯМА	0+0	3+1	3+1	18:20.6	18:20.6	+2:49.2		
	7-2	КОПЧЕНОВ Владислав	ЯМА	1+3	0+1	1+4	18:17.5	36:38.1	+2:52.9		
	7-3	ЖУКОВ Вадим	ЯМА	0+1	+	0+1	16:40.1	53:18.3	+2:51.1		
<b>13</b>	<b>18</b>	<b>ГОРОД МОСКВА 1</b>		<b>3+2</b>	<b>7+9</b>	<b>10+11</b>		<b>53:39.4</b>	<b>+3:12.2</b>		<b>210</b>
	18-1	КОПЫТКИН Антон	МСК	0+1	3+3	3+4	18:48.8	18:48.8	+3:17.4		
	18-2	ТАДЖИБАЕВ Жусуп	МСК	3+0	1+3	4+3	18:29.3	37:18.2	+3:33.0		
	18-3	КАЗАКОВ Александр	МСК	0+1	3+3	3+4	16:21.2	53:39.4	+3:12.2		
<b>14</b>	<b>17</b>	<b>МОСКОВСКАЯ ОБЛАСТЬ</b>		<b>4+9</b>	<b>5+7</b>	<b>9+16</b>		<b>54:01.9</b>	<b>+3:34.7</b>		<b>200</b>
	17-1	СТАРИКОВ Вячеслав	МОС	1+3	0+1	1+4	16:54.4	16:54.4	+1:23.0		
	17-2	КИСЛОВ Александр	МОС	1+3	2+3	3+6	18:41.9	35:36.3	+1:51.1		
	17-3	ВАЛЯЕВ Егор	МОС	2+3	3+3	5+6	18:25.5	54:01.9	+3:34.7		
<b>15</b>	<b>6</b>	<b>ТЮМЕНСКАЯ ОБЛАСТЬ</b>		<b>8+9</b>	<b>2+6</b>	<b>10+15</b>		<b>54:08.5</b>	<b>+3:41.3</b>		<b>190</b>
	6-1	ГАЛКИН Максим	ТЮМ	4+3	2+3	6+6	19:03.3	19:03.3	+3:31.9		
	6-2	ТРАВНИКОВ Вадим	ТЮМ	0+3	0+2	0+5	17:32.1	36:35.4	+2:50.2		
	6-3	МАЛЮГИН Никита	ТЮМ	4+3	0+1	4+4	17:33.1	54:08.5	+3:41.3		
<b>16</b>	<b>4</b>	<b>САРАТОВСКАЯ ОБЛАСТЬ</b>		<b>3+7</b>	<b>6+9</b>	<b>9+16</b>		<b>54:48.5</b>	<b>+4:21.3</b>		<b>180</b>
	4-1	КЕСИН Максим	САР	0+3	3+3	3+6	18:18.5	18:18.5	+2:47.1		
	4-2	БАБАЖАНОВ Никита	САР	3+3	2+3	5+6	19:22.3	37:40.8	+3:55.6		
	4-3	ПОКАЛЮК Егор	САР	0+1	1+3	1+4	17:07.6	54:48.5	+4:21.3		
<b>17</b>	<b>10</b>	<b>НОВОСИБИРСКАЯ ОБЛАСТЬ</b>		<b>1+6</b>	<b>2+7</b>	<b>3+13</b>		<b>54:55.8</b>	<b>+4:28.6</b>		<b>170</b>
	10-1	ЮЗЕНАС Сергей	НВС	0+2	1+3	1+5	18:39.9	18:39.9	+3:08.5		
	10-2	СМИРНОВ Никита	НВС	0+2	1+3	1+5	18:22.4	37:02.3	+3:17.1		
	10-3	МИЛОВКИН Олег	НВС	1+2	0+1	1+3	17:53.4	54:55.8	+4:28.6		
<b>18</b>	<b>21</b>	<b>ГОРОД МОСКВА 2</b>		<b>7+6</b>	<b>1+8</b>	<b>8+14</b>		<b>54:59.3</b>	<b>+4:32.1</b>		
	21-1	РЫБИН Егор	МСК	2+0	1+3	3+3	19:19.4	19:19.4	+3:48.0		
	21-2	ШИШАЛОВ Святослав	МСК	3+3	0+3	3+6	19:03.3	38:22.7	+4:37.5		
	21-3	ЩЕПОТЬЕВ Михаил	МСК	2+3	0+2	2+5	16:36.5	54:59.3	+4:32.1		
<b>19</b>	<b>8</b>	<b>РЕСПУБЛИКА БАШКОРТОСТАН</b>		<b>3+8</b>	<b>4+6</b>	<b>7+14</b>		<b>55:36.2</b>	<b>+5:09.0</b>		<b>160</b>
	8-1	АФНАСЬЕВ Игнатий	БАШ	3+3	0+0	3+3	18:49.0	18:49.0	+3:17.6		
	8-2	ДИНИСОВ Даниил	БАШ	0+3	3+3	3+6	18:37.5	37:26.5	+3:41.3		
	8-3	СЕМЕНОВ Михаил	БАШ	0+2	1+3	1+5	18:09.6	55:36.2	+5:09.0		
<b>20</b>	<b>9</b>	<b>ЯРОСЛАВСКАЯ ОБЛАСТЬ</b>		<b>7+9</b>	<b>6+9</b>	<b>13+18</b>		<b>55:51.2</b>	<b>+5:24.0</b>		<b>150</b>
	9-1	МОВСИСЯН Артем	ЯРО	2+3	0+3	2+6	17:54.3	17:54.3	+2:22.9		
	9-2	СУРЬЯНИНОВ Родион	ЯРО	2+3	2+3	4+6	18:13.6	36:08.0	+2:22.8		
	9-3	КОРОБКИН Арсений	ЯРО	3+3	4+3	7+6	19:43.2	55:51.2	+5:24.0		
<b>21</b>	<b>1</b>	<b>КИРОВСКАЯ ОБЛАСТЬ</b>		<b>3+8</b>	<b>4+6</b>	<b>7+14</b>		<b>56:23.8</b>	<b>+5:56.6</b>		<b>140</b>
	1-1	ЗЫРЯНОВ Максим	КИР	2+3	3+3	5+6	19:20.8	19:20.8	+3:49.4		
	1-2	ОСКОЛКОВ Михаил	КИР	1+3	1+3	2+6	18:23.7	37:44.6	+3:59.4		
	1-3	ФИЛИППОВЫХ Александр	КИР	0+2	0+0	0+2	18:39.2	56:23.8	+5:56.6		
<b>22</b>	<b>25</b>	<b>УЛЬЯНОВСКАЯ ОБЛАСТЬ 2</b>		<b>6+9</b>	<b>4+9</b>	<b>10+18</b>		<b>57:30.3</b>	<b>+7:03.1</b>		
	25-1	ЛУГИНИН Александр	УЛЬ	1+3	0+3	1+6	18:25.1	18:25.1	+2:53.7		
	25-2	ЛУГИНИН Сергей	УЛЬ	3+3	3+3	6+6	20:10.7	38:35.8	+4:50.6		
	25-3	КОНДРАТЬЕВ Артём	УЛЬ	2+3	1+3	3+6	18:54.5	57:30.3	+7:03.1		





## ПЕРВЕНСТВО РОССИИ ПО БИАТЛОНУ

среди юношей и девушек 16-17 лет (2004-2005 г.р.)

Г. САРАНСК (РЕСПУБЛИКА МОРДОВИЯ)  
ГАУ РМ «СШОР по ЗВС»

КРОСС-ЭСТАФЕТА 3Х4 КМ ЮНОШИ 16-17 ЛЕТ

21 СЕН 2020  
Начало: 11:00



### Окончательные результаты

Место	Ст. № Этап	Команда Фамилия Имя	Регион	Л	С	Сум	Время круга	Время команды	Отст.	Вып. разряд	Рейт. очки
<b>23</b>	<b>23</b>	<b>КАЛУЖСКАЯ ОБЛАСТЬ-ЯРОСЛАВСКАЯ ОБЛАСТЬ</b>		<b>6+9</b>	<b>4+8</b>	<b>10+17</b>		<b>58:15.8</b>	<b>+7:48.6</b>		<b>87/</b>
	23-1	КОРНЕВ Андрей	ЯРО	4+3	4+3	8+6	20:30.7	20:30.7	+4:59.3		
	23-2	КРУТОВЦЕВ Денис	КАЛ	1+3	0+2	1+5	18:27.5	38:58.2	+5:13.0		
	23-3	ШАРЫГИН Роман	КАЛ	1+3	0+3	1+6	19:17.5	58:15.8	+7:48.6		
<b>24</b>	<b>24</b>	<b>РЕСПУБЛИКА МОРДОВИЯ 2</b>		<b>5+8</b>	<b>3+8</b>	<b>8+16</b>		<b>59:26.2</b>	<b>+8:59.0</b>		
	24-1	ВЕРШИНИН Вадим	МОР	0+2	1+2	1+4	18:24.1	18:24.1	+2:52.7		
	24-2	ПЛАНКИН Роман	МОР	1+3	1+3	2+6	19:25.1	37:49.2	+4:04.0		
	24-3	ЧЕТВЕРТНЫХ Прохор	МОР	4+3	1+3	5+6	21:37.0	59:26.2	+8:59.0		
<b>25</b>	<b>14</b>	<b>НИЖЕГОРОДСКАЯ ОБЛАСТЬ</b>		<b>4+7</b>	<b>4+9</b>	<b>8+16</b>		<b>1:00:35.3</b>	<b>+10:08.1</b>		<b>120</b>
	14-1	КОКУРИН Егор	НИЖ	2+2	3+3	5+5	20:42.3	20:42.3	+5:10.9		
	14-2	ЮДИНЦЕВ Алексей	НИЖ	2+3	1+3	3+6	20:17.0	40:59.4	+7:14.2		
	14-3	КАРГИН Данила	НИЖ	0+2	0+3	0+5	19:35.9	1:00:35.3	+10:08.1		
<b>26</b>	<b>12</b>	<b>КАМЧАТСКИЙ КРАЙ</b>		<b>1+4</b>	<b>3+6</b>	<b>4+10</b>		<b>1:02:15.8</b>	<b>+11:48.6</b>		<b>110</b>
	12-1	СИРАДЧУК Леонид	КАМ	0+0	1+0	1+0	17:23.3	17:23.3	+1:51.9		
	12-2	КОСЫГИН Иван	КАМ	1+3	1+3	2+6	19:20.4	36:43.8	+2:58.6		
	12-3	НАПЕРСНИКОВ Никита	КАМ	0+1	1+3	1+4	17:32.0	54:15.8	+3:48.6		
<b>27</b>	<b>20</b>	<b>РЕСПУБЛИКА САХА (ЯКУТИЯ)-КАМЧАТСКИЙ КРАЙ</b>		<b>8+4</b>	<b>4+7</b>	<b>12+11</b>		<b>1:05:07.3</b>	<b>+14:40.1</b>		<b>67/</b>
	20-1	ПРОЦУК Александр	ЯКУ	4+0	2+2	6+2	20:56.2	20:56.2	+5:24.8		
	20-2	МАЙДОЛА Прохор	ЯКУ	1+1	2+3	3+4	19:09.1	40:05.4	+6:20.2		
	20-3	ФЕДОРЕЕВ Николай	КАМ	3+3	0+2	3+5	19:01.9	59:07.3	+8:40.1		

#### Не финишировало

<b>28</b>	<b>БАШКОРТОСТАН-ТАТАРСТАН-САРАТОВСКАЯ ОБЛАСТЬ</b>			<b>4+1</b>	<b>1+3</b>	<b>5+4</b>					
	28-1	АФНАСЬЕВ Игнатий	БАШ	2+1	1+3	3+4	18:54.5	18:54.5			
	28-2	ХАЛЕЕВ Тимур	ТАТ	2+0	+	2+0	19:26.8	38:21.3			
	28-3	КОПЫЛОВ Анатолий	САР								

#### Погодные условия на стадионе

ПОГОДА	ТЕМП. ВОЗДУХА	ТЕМП. СНЕГА	ВЛАЖНОСТЬ	ВЕТЕР
Малооблачно, дождь	11 °С	- °С	60 %	3.6 м/с

#### Участники

ВСЕГО	ФИН	НС	НФ	ДСКВ	КРУГ
28	27	-	1	-	-

#### Решения жюри

Ст.№12 команда Камчатский край – добавлен штраф (6 минут) согласно пункту правил СБР 12.4.5.6; Ст.№12 команда Камчатский край – добавлен штраф (2 минуты) согласно пункту правил СБР 12.4.5.а; Ст.№20 команда Республика Саха (Якутия)–Камчатский край добавлен штраф (6 минут) согласно пункту правил СБР 12.4.5.6

#### Технический делегат

МАНАЕВ Равиль (ВК, Пермский край)
-----------------------------------

#### Главный судья

БЕЛЯЕВ Вячеслав (ВК, Удмуртская республика)
---

#### Главный секретарь

КРАСНОПЕРОВА Елена (ВК, Республика Мордовия)
--





# ПЕРВЕНСТВО РОССИИ ПО БИАТЛОНУ

среди юношей и девушек 16-17 лет (2004-2005 г.р.)

Г. САРАНСК (РЕСПУБЛИКА МОРДОВИЯ)  
ГАУ РМ «СШОР по ЗВС»

КРОСС-ЭСТАФЕТА 3Х4 КМ ЮНОШИ 16-17 ЛЕТ

21 СЕН 2020  
Начало: 11:00



## Аналитика гонки

Место	Ст. №	Фамилия Имя	Круг 1			Круг 2			Круг 3			Время этапа	Время команды	Отст.
Описание			Круг 1			Круг 2			Круг 3					
<b>1</b>	<b>13</b>	<b>УЛЬЯНОВСКАЯ ОБЛАСТЬ 1</b>							<b>1+5</b>	<b>3+6</b>	<b>4+11</b>	<b>50:27.2</b>		
	13-1	<b>АБДУЛЛИН Айдар</b>							<b>0+0</b>	<b>0+0</b>	<b>0+0</b>	15:31.4	15:31.4	
Общее время			5:44.3	0.0	1	11:31.5	0.0	1	15:31.4	0.0	1			
Время круга			5:44.3	0.0	1	5:47.2	0.0	1	3:59.9	+5.9	3			
Время на рубеже			1:39.8	0.0	1	1:35.2	0.0	1						
Время на трассе			4:04.5	+4.4	5	4:12.0	+6.0	4	3:59.9	+5.9	3			
	13-2	<b>ЧУЕВ Егор</b>							<b>1+3</b>	<b>2+3</b>	<b>3+6</b>	18:25.2	33:56.7	+11.5
Общее время			6:49.4	+45.7	12	14:00.4	+1:41.7	14	18:25.2	+2:11.0	16			
Время круга			6:49.4	+45.7	12	7:11.0	+56.0	18	4:24.8	+32.0	21			
Время на рубеже			2:38.5	+24.6	10	2:41.6	+32.9	12						
Время на трассе			4:10.9	+21.0	15	4:29.4	+24.0	23	4:24.8	+32.0	21			
	13-3	<b>ПАНКРАТОВ Михаил</b>							<b>0+2</b>	<b>1+3</b>	<b>1+5</b>	16:30.5	50:27.2	
Общее время			5:58.9	+30.3	4	12:19.2	+37.9	3	16:30.4	+57.5	5			
Время круга			5:58.9	+30.3	4	6:20.3	+35.2	8	4:11.2	+24.0	12			
Время на рубеже			2:00.0	+17.3	8	2:15.8	+41.4	12						
Время на трассе			3:58.9	+12.9	7	4:04.5	+8.3	5	4:11.2	+24.0	12			
<b>2</b>	<b>15</b>	<b>РЕСПУБЛИКА МОРДОВИЯ 1</b>							<b>4+9</b>	<b>2+7</b>	<b>6+16</b>	<b>50:38.6</b>		
	15-1	<b>ЮНИН Данила</b>							<b>1+3</b>	<b>1+3</b>	<b>2+6</b>	16:58.3	16:58.3	+1:26.9
Общее время			6:30.0	+45.7	10	12:51.8	+1:20.3	7	16:58.3	+1:26.9	6			
Время круга			6:30.0	+45.7	10	6:21.8	+34.6	4	4:06.5	+12.5	6			
Время на рубеже			2:27.0	+47.1	14	2:15.8	+40.6	8						
Время на трассе			4:03.0	+2.9	2	4:06.0	0.0	1	4:06.5	+12.5	6			
	15-2	<b>ЗОРЬКИН Юрий</b>							<b>1+3</b>	<b>1+3</b>	<b>2+6</b>	17:20.3	34:18.6	+33.4
Общее время			6:39.5	+35.8	6	13:27.4	+1:08.7	5	17:20.2	+1:06.0	2			
Время круга			6:39.5	+35.8	6	6:47.9	+32.9	7	3:52.8	0.0	1			
Время на рубеже			2:44.5	+30.6	15	2:37.7	+29.0	11						
Время на трассе			3:55.0	+5.1	4	4:10.2	+4.8	3	3:52.8	0.0	1			
	15-3	<b>ГРИШИН Никита</b>							<b>2+3</b>	<b>0+1</b>	<b>2+4</b>	16:19.9	50:38.6	+11.4
Общее время			6:47.6	+1:18.9	18	12:32.7	+51.3	8	16:19.9	+46.9	2			
Время круга			6:47.6	+1:18.9	18	5:45.1	0.0	1	3:47.2	0.0	1			
Время на рубеже			2:52.1	+1:09.5	21	1:45.6	+11.3	2						
Время на трассе			3:55.5	+9.5	3	3:59.5	+3.3	2	3:47.2	0.0	1			
<b>3</b>	<b>2</b>	<b>УДМУРТСКАЯ РЕСПУБЛИКА 1</b>							<b>2+8</b>	<b>2+8</b>	<b>4+16</b>	<b>50:56.3</b>		
	2-1	<b>КАРАВАЕВ Виктор</b>							<b>0+2</b>	<b>0+2</b>	<b>0+4</b>	16:00.0	16:00.0	+28.6
Общее время			6:06.4	+22.1	3	12:06.0	+34.5	2	16:00.0	+28.6	2			
Время круга			6:06.4	+22.1	3	5:59.6	+12.4	2	3:54.0	0.0	1			
Время на рубеже			2:06.3	+26.4	6	1:53.1	+17.9	4						
Время на трассе			4:00.1	0.0	1	4:06.5	+0.5	2	3:54.0	0.0	1			
	2-2	<b>СЫРЦОВ Максим</b>							<b>1+3</b>	<b>1+3</b>	<b>2+6</b>	17:45.1	33:45.2	
Общее время			6:44.3	+40.5	9	13:20.9	+1:02.1	3	17:45.1	+1:30.8	7			
Время круга			6:44.3	+40.5	9	6:36.6	+21.6	4	4:24.2	+31.4	19			
Время на рубеже			2:41.7	+27.9	13	2:22.7	+14.0	7						
Время на трассе			4:02.6	+12.7	7	4:13.9	+8.5	5	4:24.2	+31.4	19			
	2-3	<b>ЧУРАКОВ Даниил</b>							<b>1+3</b>	<b>1+3</b>	<b>2+6</b>	17:11.1	50:56.3	+29.1
Общее время			6:35.4	+1:06.7	12	12:55.4	+1:14.0	10	17:11.0	+1:38.0	13			
Время круга			6:35.4	+1:06.7	12	6:20.0	+34.9	7	4:15.6	+28.4	17			





# ПЕРВЕНСТВО РОССИИ ПО БИАТЛОНУ

среди юношей и девушек 16-17 лет (2004-2005 г.р.)

Г. САРАНСК (РЕСПУБЛИКА МОРДОВИЯ)  
ГАУ РМ «СШОР по ЗВС»

КРОСС-ЭСТАФЕТА 3Х4 КМ ЮНОШИ 16-17 ЛЕТ

21 СЕН 2020  
Начало: 11:00



## Аналитика гонки

Место	Ст. №	Фамилия Имя	Л			С			Сум	Время этапа	Время команды	Отст.		
Описание			Круг 1			Круг 2			Круг 3					
Время на рубеже			2:31.2	+48.5	16	2:10.5	+36.2	8						
Время на трассе			4:04.2	+18.2	12	4:09.5	+13.3	10	4:15.6	+28.4	17			
<b>4</b>	<b>26</b>	<b>АЛТАЙСКИЙ КРАЙ-НОВОСИБИРСКАЯ ОБЛАСТЬ</b>							<b>1+5</b>	<b>3+8</b>	<b>4+13</b>	<b>51:14.3</b>	<b>+47.1</b>	
	<b>26-1</b>	<b>ВОЛКОВ Павел</b>							<b>0+2</b>	<b>2+3</b>	<b>2+5</b>	<b>18:12.7</b>	<b>18:12.7</b>	<b>+2:41.3</b>
Общее время			6:25.0	+40.7	8	13:42.7	+2:11.2	12	18:12.7	+2:41.3	13			
Время круга			6:25.0	+40.7	8	7:17.7	+1:30.5	19	4:30.0	+36.0	19			
Время на рубеже			2:09.9	+30.0	7	2:50.1	+1:14.9	19						
Время на трассе			4:15.1	+15.0	14	4:27.6	+21.6	17	4:30.0	+36.0	19			
	<b>26-2</b>	<b>ЕРШОВ Максим</b>							<b>1+3</b>	<b>1+3</b>	<b>2+6</b>	<b>17:28.6</b>	<b>35:41.3</b>	<b>+1:56.1</b>
Общее время			6:34.7	+31.0	4	13:16.3	+57.6	2	17:28.5	+1:14.3	3			
Время круга			6:34.7	+31.0	4	6:41.6	+26.6	6	4:12.2	+19.4	10			
Время на рубеже			2:39.9	+26.0	12	2:27.0	+18.3	8						
Время на трассе			3:54.8	+4.9	3	4:14.6	+9.2	6	4:12.2	+19.4	10			
	<b>26-3</b>	<b>КУЛЬГУСКИН Леонид</b>							<b>0+0</b>	<b>0+2</b>	<b>0+2</b>	<b>15:32.9</b>	<b>51:14.3</b>	<b>+47.1</b>
Общее время			5:43.5	+14.8	2	11:41.3	0.0	1	15:32.9	0.0	1			
Время круга			5:43.5	+14.8	2	5:57.8	+12.7	3	3:51.6	+4.4	3			
Время на рубеже			1:45.2	+2.6	2	1:55.0	+20.7	6						
Время на трассе			3:58.3	+12.3	5	4:02.8	+6.6	3	3:51.6	+4.4	3			
<b>5</b>	<b>5</b>	<b>СМОЛЕНСКАЯ ОБЛАСТЬ</b>							<b>0+5</b>	<b>3+6</b>	<b>3+11</b>	<b>51:19.7</b>	<b>+52.5</b>	
	<b>5-1</b>	<b>ЕГОРОВ Максим</b>							<b>0+0</b>	<b>2+2</b>	<b>2+2</b>	<b>16:50.4</b>	<b>16:50.4</b>	<b>+1:19.0</b>
Общее время			5:48.5	+4.2	2	12:34.7	+1:03.2	4	16:50.4	+1:19.0	4			
Время круга			5:48.5	+4.2	2	6:46.2	+59.0	12	4:15.7	+21.7	12			
Время на рубеже			1:41.0	+1.1	2	2:30.1	+54.9	13						
Время на трассе			4:07.5	+7.4	11	4:16.1	+10.1	8	4:15.7	+21.7	12			
	<b>5-2</b>	<b>ДЕДУРОВ Эрик</b>							<b>0+3</b>	<b>1+3</b>	<b>1+6</b>	<b>18:04.5</b>	<b>34:54.9</b>	<b>+1:09.7</b>
Общее время			6:28.7	+24.9	2	13:33.4	+1:14.6	8	18:04.4	+1:50.1	10			
Время круга			6:28.7	+24.9	2	7:04.7	+49.7	14	4:31.0	+38.2	23			
Время на рубеже			2:21.5	+7.6	2	2:46.9	+38.2	16						
Время на трассе			4:07.2	+17.3	11	4:17.8	+12.4	11	4:31.0	+38.2	23			
	<b>5-3</b>	<b>ЕВМЕНОВ Дмитрий</b>							<b>0+2</b>	<b>0+1</b>	<b>0+3</b>	<b>16:24.7</b>	<b>51:19.7</b>	<b>+52.5</b>
Общее время			6:22.0	+53.3	11	12:23.8	+42.4	5	16:24.7	+51.7	4			
Время круга			6:22.0	+53.3	11	6:01.8	+16.7	4	4:00.9	+13.7	6			
Время на рубеже			2:07.4	+24.7	9	1:48.4	+14.0	4						
Время на трассе			4:14.6	+28.6	19	4:13.4	+17.2	11	4:00.9	+13.7	6			
<b>6</b>	<b>27</b>	<b>УДМУРТСКАЯ РЕСПУБЛИКА 2</b>							<b>2+9</b>	<b>1+6</b>	<b>3+15</b>	<b>51:29.9</b>	<b>+1:02.7</b>	
	<b>27-1</b>	<b>ЦИГВИНЦЕВ Максим</b>							<b>2+3</b>	<b>0+3</b>	<b>2+6</b>	<b>18:06.2</b>	<b>18:06.2</b>	<b>+2:34.8</b>
Общее время			6:59.7	+1:15.4	17	13:44.6	+2:13.1	13	18:06.2	+2:34.8	11			
Время круга			6:59.7	+1:15.4	17	6:44.9	+57.7	11	4:21.6	+27.6	14			
Время на рубеже			2:45.8	+1:05.9	17	2:22.5	+47.2	11						
Время на трассе			4:13.9	+13.8	13	4:22.4	+16.4	13	4:21.6	+27.6	14			
	<b>27-2</b>	<b>ЗОРИН Андрей</b>							<b>0+3</b>	<b>1+3</b>	<b>1+6</b>	<b>16:14.2</b>	<b>34:20.5</b>	<b>+35.3</b>
Общее время			6:03.7	0.0	1	12:18.7	0.0	1	16:14.2	0.0	1			
Время круга			6:03.7	0.0	1	6:15.0	0.0	1	3:55.5	+2.7	2			
Время на рубеже			2:13.8	0.0	1	2:09.6	+0.9	2						
Время на трассе			3:49.9	0.0	1	4:05.4	0.0	1	3:55.5	+2.7	2			
	<b>27-3</b>	<b>СОЛОВЬЕВ Михаил</b>							<b>0+3</b>	<b>+</b>	<b>0+3</b>	<b>17:09.4</b>	<b>51:29.9</b>	<b>+1:02.7</b>







# ПЕРВЕНСТВО РОССИИ ПО БИАТЛОНУ

среди юношей и девушек 16-17 лет (2004-2005 г.р.)

Г. САРАНСК (РЕСПУБЛИКА МОРДОВИЯ)  
ГАОУ РМ «СШОР по ЗВС»

КРОСС-ЭСТАФЕТА 3Х4 КМ ЮНОШИ 16-17 ЛЕТ

21 СЕН 2020  
Начало: 11:00



## Аналитика гонки

Место	Ст. №	Фамилия Имя	Круг 1			Круг 2			Круг 3			Время этапа	Время команды	Отст.
Л	С	Сум												
Общее время	6:41.5	+1:12.8	15	13:04.3	+1:23.0	13	17:09.3	+1:36.4	12					
Время круга	6:41.5	+1:12.8	15	6:22.8	+37.7	10	4:05.0	+17.8	9					
Время на рубеже	2:47.2	+1:04.5	19	2:18.6	+44.3	13								
Время на трассе	3:54.3	+8.3	2	4:04.2	+8.0	4	4:05.0	+17.8	9					
<b>7</b>	<b>22</b>	<b>ВЛАДИМИРСКАЯ ОБЛАСТЬ-СМОЛЕНСКАЯ ОБЛАСТЬ</b>					<b>0+2</b>	<b>1+7</b>	<b>1+9</b>		<b>52:21.6</b>	<b>+1:54.4</b>		
	22-1	БЕЛОВ Максим					0+2	0+3	0+5		17:16.4	17:16.4	+1:45.0	
Общее время	6:42.6	+58.3	15	13:12.2	+1:40.7	8	17:16.4	+1:45.0	7					
Время круга	6:42.6	+58.3	15	6:29.6	+42.4	7	4:04.2	+10.2	4					
Время на рубеже	2:14.0	+34.1	10	2:17.1	+41.9	9								
Время на трассе	4:28.6	+28.5	24	4:12.5	+6.5	6	4:04.2	+10.2	4					
	22-2	КОЗЛОВ Никита					0+0	0+2	0+2		18:00.9	35:17.3	+1:32.1	
Общее время	6:41.9	+38.2	8	13:23.1	+1:04.4	4	18:00.8	+1:46.6	9					
Время круга	6:41.9	+38.2	8	6:41.2	+26.2	5	4:37.7	+44.9	25					
Время на рубеже	2:31.8	+18.0	6	2:15.3	+6.6	4								
Время на трассе	4:10.1	+20.2	14	4:25.9	+20.5	19	4:37.7	+44.9	25					
	22-3	ШЕДРОВ Данила					0+0	1+2	1+2		17:04.2	52:21.6	+1:54.4	
Общее время	6:05.9	+37.2	7	12:59.7	+1:18.3	12	17:04.2	+1:31.2	10					
Время круга	6:05.9	+37.2	7	6:53.8	+1:08.7	16	4:04.5	+17.3	8					
Время на рубеже	1:57.9	+15.2	5	2:45.5	+1:11.1	16								
Время на трассе	4:08.0	+22.0	16	4:08.3	+12.1	9	4:04.5	+17.3	8					
<b>8</b>	<b>3</b>	<b>РЕСПУБЛИКА ТАТАРСТАН</b>					<b>1+8</b>	<b>5+9</b>	<b>6+17</b>		<b>52:53.5</b>	<b>+2:26.3</b>		
	3-1	ГАЗНАНОВ Адель					0+2	1+3	1+5		16:28.4	16:28.4	+57.0	
Общее время	6:06.8	+22.5	4	12:30.8	+59.3	3	16:28.4	+57.0	3					
Время круга	6:06.8	+22.5	4	6:24.0	+36.8	5	3:57.6	+3.6	2					
Время на рубеже	2:03.3	+23.4	5	2:17.3	+42.1	10								
Время на трассе	4:03.5	+3.4	3	4:06.7	+0.7	3	3:57.6	+3.6	2					
	3-2	МУСТАФИН Рустем					0+3	2+3	2+6		17:54.5	34:23.0	+37.8	
Общее время	6:29.2	+25.5	3	13:38.5	+1:19.8	9	17:54.5	+1:40.3	8					
Время круга	6:29.2	+25.5	3	7:09.3	+54.3	16	4:16.0	+23.2	14					
Время на рубеже	2:22.9	+9.0	3	2:44.9	+36.2	15								
Время на трассе	4:06.3	+16.4	10	4:24.4	+19.0	15	4:16.0	+23.2	14					
	3-3	КОРОЛЕВ Николай					1+3	2+3	3+6		18:30.5	52:53.5	+2:26.3	
Общее время	6:58.3	+1:29.7	19	14:14.9	+2:33.6	22	18:30.4	+2:57.5	20					
Время круга	6:58.3	+1:29.7	19	7:16.6	+1:31.5	21	4:15.5	+28.3	16					
Время на рубеже	2:54.5	+1:11.8	22	2:58.8	+1:24.4	22								
Время на трассе	4:03.8	+17.8	10	4:17.8	+21.6	15	4:15.5	+28.3	16					
<b>9</b>	<b>16</b>	<b>САНКТ-ПЕТЕРБУРГ</b>					<b>3+7</b>	<b>1+8</b>	<b>4+15</b>		<b>52:55.7</b>	<b>+2:28.5</b>		
	16-1	КОЛЬЦОВ Артем					0+2	0+2	0+4		17:49.1	17:49.1	+2:17.7	
Общее время	6:37.3	+53.0	12	13:12.3	+1:40.8	9	17:49.1	+2:17.7	9					
Время круга	6:37.3	+53.0	12	6:35.0	+47.8	10	4:36.8	+42.8	24					
Время на рубеже	2:11.7	+31.8	8	1:59.8	+24.6	6								
Время на трассе	4:25.6	+25.5	21	4:35.2	+29.2	22	4:36.8	+42.8	24					
	16-2	КАЛАЧЕВ Тимофей					3+3	0+3	3+6		18:07.6	35:56.7	+2:11.5	
Общее время	7:22.1	+1:18.4	24	13:58.6	+1:39.9	13	18:07.5	+1:53.3	11					
Время круга	7:22.1	+1:18.4	24	6:36.5	+21.5	3	4:08.9	+16.1	7					
Время на рубеже	3:13.2	+59.3	25	2:15.3	+6.6	3								





# ПЕРВЕНСТВО РОССИИ ПО БИАТЛОНУ

среди юношей и девушек 16-17 лет (2004-2005 г.р.)

Г. САРАНСК (РЕСПУБЛИКА МОРДОВИЯ)  
ГАУ РМ «СШОР по ЗВС»

КРОСС-ЭСТАФЕТА 3Х4 КМ ЮНОШИ 16-17 ЛЕТ

21 СЕН 2020  
Начало: 11:00



## Аналитика гонки

Место	Ст. №	Фамилия Имя	Круг 1			Круг 2			Круг 3			Время этапа	Время команды	Отст.
Описание														
16-3		<b>СЕРГЕЕВ Вадим</b>	4:08.9	+19.0	13	4:21.2	+15.8	12	4:08.9	+16.1	7	16:59.0	52:55.7	+2:28.5
Общее время			6:04.3	+35.7	6	12:42.9	+1:01.6	9	16:58.9	+1:26.0	9			
Время круга			6:04.3	+35.7	6	6:38.6	+53.5	12	4:16.0	+28.8	18			
Время на рубеже			1:55.5	+12.8	4	2:14.8	+40.4	11						
Время на трассе			4:08.8	+22.8	17	4:23.8	+27.6	20	4:16.0	+28.8	18			
<b>10</b>	<b>11</b>	<b>ПЕРМСКИЙ КРАЙ</b>							<b>3+7</b>	<b>5+6</b>	<b>8+13</b>	<b>53:05.7</b>	<b>+2:38.5</b>	
11-1		<b>САДИЕВ Иван</b>							<b>2+3</b>	<b>3+3</b>	<b>5+6</b>	18:40.2	18:40.2	+3:08.8
Общее время			7:02.8	+1:18.5	18	14:30.6	+2:59.1	22	18:40.2	+3:08.8	19			
Время круга			7:02.8	+1:18.5	18	7:27.8	+1:40.6	20	4:09.6	+15.6	7			
Время на рубеже			2:57.3	+1:17.4	23	3:08.1	+1:32.9	21						
Время на трассе			4:05.5	+5.4	7	4:19.7	+13.7	12	4:09.6	+15.6	7			
11-2		<b>КАРАЧЕВ Всеволод</b>							<b>1+2</b>	<b>2+3</b>	<b>3+5</b>	17:42.9	36:23.1	+2:37.9
Общее время			6:45.6	+41.9	10	13:43.4	+1:24.7	10	17:42.8	+1:28.6	6			
Время круга			6:45.6	+41.9	10	6:57.8	+42.8	11	3:59.4	+6.6	3			
Время на рубеже			2:45.2	+31.3	16	2:48.9	+40.2	18						
Время на трассе			4:00.4	+10.5	6	4:08.9	+3.5	2	3:59.4	+6.6	3			
11-3		<b>БАЧЕРИКОВ Александр</b>							<b>0+2</b>	<b>0+0</b>	<b>0+2</b>	16:42.6	53:05.7	+2:38.5
Общее время			6:39.5	+1:10.9	13	12:31.2	+49.9	6	16:42.5	+1:09.6	8			
Время круга			6:39.5	+1:10.9	13	5:51.7	+6.6	2	4:11.3	+24.1	13			
Время на рубеже			2:21.4	+38.8	12	1:34.3	0.0	1						
Время на трассе			4:18.1	+32.1	23	4:17.4	+21.2	14	4:11.3	+24.1	13			
<b>11</b>	<b>19</b>	<b>ЗАБАЙКАЛЬСКИЙ КРАЙ</b>							<b>2+7</b>	<b>6+9</b>	<b>8+16</b>	<b>53:18.1</b>	<b>+2:50.9</b>	
19-1		<b>МИШИН Артем</b>							<b>0+2</b>	<b>2+3</b>	<b>2+5</b>	18:06.9	18:06.9	+2:35.5
Общее время			6:18.9	+34.6	6	13:29.2	+1:57.7	10	18:06.9	+2:35.5	12			
Время круга			6:18.9	+34.6	6	7:10.3	+1:23.1	16	4:37.7	+43.7	25			
Время на рубеже			2:11.8	+31.9	9	2:44.1	+1:08.8	17						
Время на трассе			4:07.1	+7.0	10	4:26.2	+20.2	16	4:37.7	+43.7	25			
19-2		<b>ЧУПРОВ Артем</b>							<b>2+3</b>	<b>1+3</b>	<b>3+6</b>	17:40.8	35:47.7	+2:02.5
Общее время			6:41.8	+38.0	7	13:30.1	+1:11.3	6	17:40.7	+1:26.4	5			
Время круга			6:41.8	+38.0	7	6:48.3	+33.3	8	4:10.6	+17.8	9			
Время на рубеже			2:51.0	+37.1	20	2:35.2	+26.5	10						
Время на трассе			3:50.8	+0.9	2	4:13.1	+7.7	4	4:10.6	+17.8	9			
19-3		<b>ФИЛИППОВ Георгий</b>							<b>0+2</b>	<b>3+3</b>	<b>3+5</b>	17:30.4	53:18.1	+2:50.9
Общее время			5:57.2	+28.5	3	13:31.3	+1:49.9	15	17:30.3	+1:57.3	14			
Время круга			5:57.2	+28.5	3	7:34.1	+1:49.0	24	3:59.0	+11.8	4			
Время на рубеже			1:51.7	+9.0	3	3:12.4	+1:38.0	24						
Время на трассе			4:05.5	+19.5	14	4:21.7	+25.5	18	3:59.0	+11.8	4			
<b>12</b>	<b>7</b>	<b>ЯМАЛО-НЕНЕЦКИЙ АО Г. ЛАБЫТНАНГИ</b>							<b>1+4</b>	<b>3+2</b>	<b>4+6</b>	<b>53:18.3</b>	<b>+2:51.1</b>	
7-1		<b>ШУТЬКО Илья</b>							<b>0+0</b>	<b>3+1</b>	<b>3+1</b>	18:20.6	18:20.6	+2:49.2
Общее время			6:28.4	+44.1	9	14:09.7	+2:38.2	17	18:20.6	+2:49.2	15			
Время круга			6:28.4	+44.1	9	7:41.3	+1:54.1	23	4:10.9	+16.9	8			
Время на рубеже			2:21.6	+41.7	13	3:25.4	+1:50.2	26						
Время на трассе			4:06.8	+6.7	9	4:15.9	+9.9	7	4:10.9	+16.9	8			
7-2		<b>КОПЧЕНОВ Владислав</b>							<b>1+3</b>	<b>0+1</b>	<b>1+4</b>	18:17.5	36:38.1	+2:52.9
Общее время			6:57.1	+53.4	16	14:02.0	+1:43.3	15	18:17.4	+2:03.2	13			





**ПЕРВЕНСТВО РОССИИ ПО БИАТЛОНУ**

среди юношей и девушек 16-17 лет (2004-2005 г.р.)

**Г. САРАНСК (РЕСПУБЛИКА МОРДОВИЯ)**  
ГАОУ РМ «СШОР по ЗВС»

**КРОСС-ЭСТАФЕТА 3Х4 КМ ЮНОШИ 16-17 ЛЕТ**

**21 СЕН 2020**  
Начало: 11:00



**Аналитика гонки**

Место	Ст. №	Фамилия Имя	Круг 1			Круг 2			Круг 3			Время этапа	Время команды	Отст.
Описание														
Время круга			6:57.1	+53.4	16	7:04.9	+49.9	15	4:15.4	+22.6	13			
Время на рубеже			2:48.4	+34.5	19	2:48.6	+39.9	17						
Время на трассе			4:08.7	+18.8	12	4:16.3	+10.9	7	4:15.4	+22.6	13			
<b>7-3</b>		<b>ЖУКОВ Вадим</b>							<b>0+1</b>	<b>+</b>	<b>0+1</b>	<b>16:40.1</b>	<b>53:18.3</b>	<b>+2:51.1</b>
Общее время			6:07.4	+38.7	8	12:13.7	+32.3	2	16:40.1	+1:07.1	7			
Время круга			6:07.4	+38.7	8	6:06.3	+21.2	5	4:26.4	+39.2	21			
Время на рубеже			1:59.6	+17.0	6	1:47.4	+13.0	3						
Время на трассе			4:07.8	+21.8	15	4:18.9	+22.7	16	4:26.4	+39.2	21			
<b>13</b>	<b>18</b>	<b>ГОРОД МОСКВА 1</b>							<b>3+2</b>	<b>7+9</b>	<b>10+11</b>		<b>53:39.4</b>	<b>+3:12.2</b>
<b>18-1</b>		<b>КОПЫТКИН Антон</b>							<b>0+1</b>	<b>3+3</b>	<b>3+4</b>	<b>18:48.8</b>	<b>18:48.8</b>	<b>+3:17.4</b>
Общее время			6:20.2	+35.9	7	14:22.0	+2:50.5	21	18:48.8	+3:17.4	20			
Время круга			6:20.2	+35.9	7	8:01.8	+2:14.6	27	4:26.8	+32.8	16			
Время на рубеже			2:00.5	+20.6	4	3:38.0	+2:02.7	28						
Время на трассе			4:19.7	+19.6	18	4:23.8	+17.8	15	4:26.8	+32.8	16			
<b>18-2</b>		<b>ТАДЖИБАЕВ Жусуп</b>							<b>3+0</b>	<b>1+3</b>	<b>4+3</b>	<b>18:29.3</b>	<b>37:18.2</b>	<b>+3:33.0</b>
Общее время			7:22.7	+1:19.0	25	14:19.1	+2:00.4	20	18:29.3	+2:15.1	18			
Время круга			7:22.7	+1:19.0	25	6:56.4	+41.4	10	4:10.2	+17.4	8			
Время на рубеже			3:06.8	+52.9	24	2:34.5	+25.8	9						
Время на трассе			4:15.9	+26.0	19	4:21.9	+16.5	13	4:10.2	+17.4	8			
<b>18-3</b>		<b>КАЗАКОВ Александр</b>							<b>0+1</b>	<b>3+3</b>	<b>3+4</b>	<b>16:21.2</b>	<b>53:39.4</b>	<b>+3:12.2</b>
Общее время			5:28.6	0.0	1	12:20.6	+39.3	4	16:21.1	+48.2	3			
Время круга			5:28.6	0.0	1	6:52.0	+1:06.9	15	4:00.5	+13.3	5			
Время на рубеже			1:42.6	0.0	1	2:55.8	+1:21.4	21						
Время на трассе			3:46.0	0.0	1	3:56.2	0.0	1	4:00.5	+13.3	5			
<b>14</b>	<b>17</b>	<b>МОСКОВСКАЯ ОБЛАСТЬ</b>							<b>4+9</b>	<b>5+7</b>	<b>9+16</b>		<b>54:01.9</b>	<b>+3:34.7</b>
<b>17-1</b>		<b>СТАРИКОВ Вячеслав</b>							<b>1+3</b>	<b>0+1</b>	<b>1+4</b>	<b>16:54.4</b>	<b>16:54.4</b>	<b>+1:23.0</b>
Общее время			6:42.0	+57.7	13	12:49.3	+1:17.8	6	16:54.4	+1:23.0	5			
Время круга			6:42.0	+57.7	13	6:07.3	+20.1	3	4:05.1	+11.1	5			
Время на рубеже			2:38.1	+58.2	16	1:50.0	+14.8	3						
Время на трассе			4:03.9	+3.8	4	4:17.3	+11.3	9	4:05.1	+11.1	5			
<b>17-2</b>		<b>КИСЛОВ Александр</b>							<b>1+3</b>	<b>2+3</b>	<b>3+6</b>	<b>18:41.9</b>	<b>35:36.3</b>	<b>+1:51.1</b>
Общее время			6:51.3	+47.5	14	14:35.6	+2:16.8	21	18:41.8	+2:27.5	20			
Время круга			6:51.3	+47.5	14	7:44.3	+1:29.3	26	4:06.2	+13.4	5			
Время на рубеже			2:47.2	+33.4	17	3:27.6	+1:18.9	28						
Время на трассе			4:04.1	+14.2	9	4:16.7	+11.3	9	4:06.2	+13.4	5			
<b>17-3</b>		<b>ВАЛЯЕВ Егор</b>							<b>2+3</b>	<b>3+3</b>	<b>5+6</b>	<b>18:25.5</b>	<b>54:01.9</b>	<b>+3:34.7</b>
Общее время			6:43.9	+1:15.2	16	14:12.6	+2:31.2	20	18:25.5	+2:52.5	19			
Время круга			6:43.9	+1:15.2	16	7:28.7	+1:43.6	23	4:12.9	+25.7	15			
Время на рубеже			2:45.1	+1:02.5	18	3:14.8	+1:40.5	25						
Время на трассе			3:58.8	+12.8	6	4:13.9	+17.7	12	4:12.9	+25.7	15			
<b>15</b>	<b>6</b>	<b>ТЮМЕНСКАЯ ОБЛАСТЬ</b>							<b>8+9</b>	<b>2+6</b>	<b>10+15</b>		<b>54:08.5</b>	<b>+3:41.3</b>
<b>6-1</b>		<b>ГАЛКИН Максим</b>							<b>4+3</b>	<b>2+3</b>	<b>6+6</b>	<b>19:03.3</b>	<b>19:03.3</b>	<b>+3:31.9</b>
Общее время			7:37.7	+1:53.4	24	14:44.9	+3:13.4	23	19:03.3	+3:31.9	23			
Время круга			7:37.7	+1:53.4	24	7:07.2	+1:20.0	15	4:18.4	+24.4	13			
Время на рубеже			3:32.0	+1:52.2	28	2:48.5	+1:13.3	18						
Время на трассе			4:05.7	+5.6	8	4:18.7	+12.7	11	4:18.4	+24.4	13			







# ПЕРВЕНСТВО РОССИИ ПО БИАТЛОНУ

среди юношей и девушек 16-17 лет (2004-2005 г.р.)

Г. САРАНСК (РЕСПУБЛИКА МОРДОВИЯ)  
ГАУ РМ «СШОР по ЗВС»

КРОСС-ЭСТАФЕТА 3X4 КМ ЮНОШИ 16-17 ЛЕТ

21 СЕН 2020  
Начало: 11:00



## Аналитика гонки

Место	Ст. №	Фамилия Имя	Круг 1			Круг 2			Круг 3			Время этапа	Время команды	Отст.
Описание														
<b>6-2</b>		<b>ТРАВНИКОВ Вадим</b>							<b>0+3</b>	<b>0+2</b>	<b>0+5</b>	17:32.1	36:35.4	+2:50.2
Общее время			6:56.7	+53.0	15	13:31.4	+1:12.7	7	17:32.0	+1:17.8	4			
Время круга			6:56.7	+53.0	15	6:34.7	+19.7	2	4:00.6	+7.8	4			
Время на рубеже			2:43.2	+29.3	14	2:18.2	+9.5	5						
Время на трассе			4:13.5	+23.6	17	4:16.5	+11.1	8	4:00.6	+7.8	4			
<b>6-3</b>		<b>МАЛЮГИН Никита</b>							<b>4+3</b>	<b>0+1</b>	<b>4+4</b>	17:33.1	54:08.5	+3:41.3
Общее время			7:29.9	+2:01.2	25	13:43.9	+2:02.5	17	17:33.0	+2:00.0	16			
Время круга			7:29.9	+2:01.2	25	6:14.0	+28.9	6	3:49.1	+1.9	2			
Время на рубеже			3:33.0	+1:50.3	25	2:08.7	+34.4	7						
Время на трассе			3:56.9	+10.9	4	4:05.3	+9.1	6	3:49.1	+1.9	2			
<b>16</b>	<b>4</b>	<b>САРАТОВСКАЯ ОБЛАСТЬ</b>							<b>3+7</b>	<b>6+9</b>	<b>9+16</b>		<b>54:48.5</b>	<b>+4:21.3</b>
<b>4-1</b>		<b>КЕСИН Максим</b>							<b>0+3</b>	<b>3+3</b>	<b>3+6</b>	18:18.5	18:18.5	+2:47.1
Общее время			6:32.7	+48.4	11	14:03.2	+2:31.7	15	18:18.5	+2:47.1	14			
Время круга			6:32.7	+48.4	11	7:30.5	+1:43.3	21	4:15.3	+21.3	11			
Время на рубеже			2:27.5	+47.6	15	3:18.3	+1:43.0	23						
Время на трассе			4:05.2	+5.1	6	4:12.2	+6.2	5	4:15.3	+21.3	11			
<b>4-2</b>		<b>БАБАЖАНОВ Никита</b>							<b>3+3</b>	<b>2+3</b>	<b>5+6</b>	19:22.3	37:40.8	+3:55.6
Общее время			7:30.9	+1:27.1	26	14:59.7	+2:40.9	25	19:22.2	+3:07.9	24			
Время круга			7:30.9	+1:27.1	26	7:28.8	+1:13.8	21	4:22.5	+29.7	17			
Время на рубеже			3:32.6	+1:18.7	27	3:03.0	+54.3	22						
Время на трассе			3:58.3	+8.4	5	4:25.8	+20.4	18	4:22.5	+29.7	17			
<b>4-3</b>		<b>ПОКАЛЮК Егор</b>							<b>0+1</b>	<b>1+3</b>	<b>1+4</b>	17:07.6	54:48.5	+4:21.3
Общее время			6:03.9	+35.2	5	12:58.0	+1:16.6	11	17:07.6	+1:34.6	11			
Время круга			6:03.9	+35.2	5	6:54.1	+1:09.0	17	4:09.6	+22.4	10			
Время на рубеже			1:59.9	+17.2	7	2:46.0	+1:11.6	17						
Время на трассе			4:04.0	+18.0	11	4:08.1	+11.9	8	4:09.6	+22.4	10			
<b>17</b>	<b>10</b>	<b>НОВОСИБИРСКАЯ ОБЛАСТЬ</b>							<b>1+6</b>	<b>2+7</b>	<b>3+13</b>		<b>54:55.8</b>	<b>+4:28.6</b>
<b>10-1</b>		<b>ЮЗЕНАС Сергей</b>							<b>0+2</b>	<b>1+3</b>	<b>1+5</b>	18:39.9	18:39.9	+3:08.5
Общее время			6:50.6	+1:06.3	16	14:08.1	+2:36.6	16	18:39.9	+3:08.5	18			
Время круга			6:50.6	+1:06.3	16	7:17.5	+1:30.3	18	4:31.8	+37.8	21			
Время на рубеже			2:19.7	+39.8	12	2:38.1	+1:02.8	16						
Время на трассе			4:30.9	+30.8	27	4:39.4	+33.4	25	4:31.8	+37.8	21			
<b>10-2</b>		<b>СМИРНОВ Никита</b>							<b>0+2</b>	<b>1+3</b>	<b>1+5</b>	18:22.4	37:02.3	+3:17.1
Общее время			6:47.0	+43.3	11	13:57.8	+1:39.1	12	18:22.3	+2:08.1	14			
Время круга			6:47.0	+43.3	11	7:10.8	+55.8	17	4:24.5	+31.7	20			
Время на рубеже			2:25.0	+11.1	4	2:44.7	+36.0	14						
Время на трассе			4:22.0	+32.1	23	4:26.1	+20.7	20	4:24.5	+31.7	20			
<b>10-3</b>		<b>МИЛОВКИН Олег</b>							<b>1+2</b>	<b>0+1</b>	<b>1+3</b>	17:53.4	54:55.8	+4:28.6
Общее время			7:13.7	+1:45.0	22	13:43.3	+2:01.9	16	17:53.4	+2:20.4	17			
Время круга			7:13.7	+1:45.0	22	6:29.6	+44.5	11	4:10.1	+22.9	11			
Время на рубеже			2:36.1	+53.4	17	1:52.4	+18.0	5						
Время на трассе			4:37.6	+51.6	26	4:37.2	+41.0	24	4:10.1	+22.9	11			



**ПЕРВЕНСТВО РОССИИ ПО БИАТЛОНУ**

среди юношей и девушек 16-17 лет (2004-2005 г.р.)

**Г. САРАНСК (РЕСПУБЛИКА МОРДОВИЯ)**  
ГАУ РМ «СШОР по ЗВС»**КРОСС-ЭСТАФЕТА 3Х4 КМ ЮНОШИ 16-17 ЛЕТ****21 СЕН 2020**  
Начало: 11:00**Аналитика гонки**

Место	Ст. №	Фамилия Имя	Л	С	Сум	Время этапа	Время команды	Отст.
Описание		Круг 1	Круг 2	Круг 3				
<b>18</b>	<b>21</b>	<b>ГОРОД МОСКВА 2</b>	<b>7+6</b>	<b>1+8</b>	<b>8+14</b>	<b>54:59.3</b>		<b>+4:32.1</b>
	<b>21-1</b>	<b>РЫБИН Егор</b>	<b>2+0</b>	<b>1+3</b>	<b>3+3</b>	<b>19:19.4</b>	<b>19:19.4</b>	<b>+3:48.0</b>
	Общее время	7:09.5 +1:25.2 22	14:57.4 +3:25.9 25	19:19.4 +3:48.0 24				
	Время круга	7:09.5 +1:25.2 22	7:47.9 +2:00.7 24	4:22.0 +28.0 15				
	Время на рубеже	2:53.5 +1:13.6 21	3:25.0 +1:49.8 25					
	Время на трассе	4:16.0 +15.9 15	4:22.9 +16.9 14	4:22.0 +28.0 15				
	<b>21-2</b>	<b>ШИШАЛОВ Святослав</b>	<b>3+3</b>	<b>0+3</b>	<b>3+6</b>	<b>19:03.3</b>	<b>38:22.7</b>	<b>+4:37.5</b>
	Общее время	6:51.0 +47.3 13	14:15.1 +1:56.4 18	19:03.2 +2:49.0 21				
	Время круга	6:51.0 +47.3 13	7:24.1 +1:09.1 20	4:48.1 +55.3 28				
	Время на рубеже	2:33.4 +19.6 7	3:00.4 +51.7 21					
	Время на трассе	4:17.6 +27.7 20	4:23.7 +18.3 14	4:48.1 +55.3 28				
	<b>21-3</b>	<b>ЩЕПОТЬЕВ Михаил</b>	<b>2+3</b>	<b>0+2</b>	<b>2+5</b>	<b>16:36.5</b>	<b>54:59.3</b>	<b>+4:32.1</b>
	Общее время	6:09.5 +40.8 9	12:32.1 +50.7 7	16:36.5 +1:03.5 6				
	Время круга	6:09.5 +40.8 9	6:22.6 +37.5 9	4:04.4 +17.2 7				
	Время на рубеже	2:09.1 +26.4 11	2:14.7 +40.3 10					
	Время на трассе	4:00.4 +14.4 8	4:07.9 +11.7 7	4:04.4 +17.2 7				
<b>19</b>	<b>8</b>	<b>РЕСПУБЛИКА БАШКОРТОСТАН</b>	<b>3+8</b>	<b>4+6</b>	<b>7+14</b>	<b>55:36.2</b>		<b>+5:09.0</b>
	<b>8-1</b>	<b>АФАНАСЬЕВ Игнатий</b>	<b>3+3</b>	<b>0+0</b>	<b>3+3</b>	<b>18:49.0</b>	<b>18:49.0</b>	<b>+3:17.6</b>
	Общее время	7:52.3 +2:08.0 26	14:19.4 +2:47.9 20	18:49.0 +3:17.6 21				
	Время круга	7:52.3 +2:08.0 26	6:27.1 +39.9 6	4:29.6 +35.6 18				
	Время на рубеже	3:24.2 +1:44.3 26	1:43.9 +8.7 2					
	Время на трассе	4:28.1 +28.0 23	4:43.2 +37.2 27	4:29.6 +35.6 18				
	<b>8-2</b>	<b>ДИНИСОВ Даниил</b>	<b>0+3</b>	<b>3+3</b>	<b>3+6</b>	<b>18:37.5</b>	<b>37:26.5</b>	<b>+3:41.3</b>
	Общее время	6:38.8 +35.1 5	14:16.1 +1:57.4 19	18:37.4 +2:23.2 19				
	Время круга	6:38.8 +35.1 5	7:37.3 +1:22.3 23	4:21.3 +28.5 16				
	Время на рубеже	2:26.7 +12.8 5	3:12.0 +1:03.3 24					
	Время на трассе	4:12.1 +22.2 16	4:25.3 +19.9 16	4:21.3 +28.5 16				
	<b>8-3</b>	<b>СЕМЕНОВ Михаил</b>	<b>0+2</b>	<b>1+3</b>	<b>1+5</b>	<b>18:09.6</b>	<b>55:36.2</b>	<b>+5:09.0</b>
	Общее время	6:44.3 +1:15.6 17	13:57.7 +2:16.3 18	18:09.6 +2:36.6 18				
	Время круга	6:44.3 +1:15.6 17	7:13.4 +1:28.3 20	4:11.9 +24.7 14				
	Время на рубеже	2:27.6 +44.9 15	2:52.3 +1:17.9 19					
	Время на трассе	4:16.7 +30.7 20	4:21.1 +24.9 17	4:11.9 +24.7 14				
<b>20</b>	<b>9</b>	<b>ЯРОСЛАВСКАЯ ОБЛАСТЬ</b>	<b>7+9</b>	<b>6+9</b>	<b>13+18</b>	<b>55:51.2</b>		<b>+5:24.0</b>
	<b>9-1</b>	<b>МОВСИСЯН Артем</b>	<b>2+3</b>	<b>0+3</b>	<b>2+6</b>	<b>17:54.3</b>	<b>17:54.3</b>	<b>+2:22.9</b>
	Общее время	7:08.6 +1:24.3 20	13:41.9 +2:10.4 11	17:54.3 +2:22.9 10				
	Время круга	7:08.6 +1:24.3 20	6:33.3 +46.1 9	4:12.4 +18.4 9				
	Время на рубеже	2:50.3 +1:10.4 19	2:15.8 +40.6 7					
	Время на трассе	4:18.3 +18.2 16	4:17.5 +11.5 10	4:12.4 +18.4 9				
	<b>9-2</b>	<b>СУРЬЯНИНОВ Родион</b>	<b>2+3</b>	<b>2+3</b>	<b>4+6</b>	<b>18:13.6</b>	<b>36:08.0</b>	<b>+2:22.8</b>
	Общее время	7:06.0 +1:02.2 17	14:06.9 +1:48.1 16	18:13.6 +1:59.3 12				
	Время круга	7:06.0 +1:02.2 17	7:00.9 +45.9 13	4:06.7 +13.9 6				
	Время на рубеже	3:03.2 +49.3 22	2:43.5 +34.8 13					
	Время на трассе	4:02.8 +12.9 8	4:17.4 +12.0 10	4:06.7 +13.9 6				
	<b>9-3</b>	<b>КОРОБКИН Арсений</b>	<b>3+3</b>	<b>4+3</b>	<b>7+6</b>	<b>19:43.2</b>	<b>55:51.2</b>	<b>+5:24.0</b>
	Общее время	7:09.2 +1:40.5 21	15:16.2 +3:34.8 26	19:43.1 +4:10.1 26				
	Время круга	7:09.2 +1:40.5 21	8:07.0 +2:21.9 27	4:26.9 +39.7 22				





# ПЕРВЕНСТВО РОССИИ ПО БИАТЛОНУ

среди юношей и девушек 16-17 лет (2004-2005 г.р.)

Г. САРАНСК (РЕСПУБЛИКА МОРДОВИЯ)  
ГАУ РМ «СШОР по ЗВС»

КРОСС-ЭСТАФЕТА 3Х4 КМ ЮНОШИ 16-17 ЛЕТ

21 СЕН 2020  
Начало: 11:00



## Аналитика гонки

Место	Ст. №	Фамилия Имя	Круг 1			Круг 2			Круг 3			Время этапа	Время команды	Отст.
Описание														
Время на рубеже			3:03.8	+1:21.1	23	3:32.4	+1:58.0	26						
Время на трассе			4:05.4	+19.4	13	4:34.6	+38.4	22	4:26.9	+39.7	22			
<b>21</b>	<b>1</b>	<b>КИРОВСКАЯ ОБЛАСТЬ</b>							<b>3+8</b>	<b>4+6</b>	<b>7+14</b>		<b>56:23.8</b>	<b>+5:56.6</b>
<b>1-1</b>		<b>ЗЫРЯНОВ Максим</b>							<b>2+3</b>	<b>3+3</b>	<b>5+6</b>	<b>19:20.8</b>	<b>19:20.8</b>	<b>+3:49.4</b>
Общее время			7:04.3	+1:20.0	19	14:52.6	+3:21.1	24	19:20.8	+3:49.4	25			
Время круга			7:04.3	+1:20.0	19	7:48.3	+2:01.1	25	4:28.2	+34.2	17			
Время на рубеже			2:53.3	+1:13.4	20	3:15.1	+1:39.8	22						
Время на трассе			4:11.0	+10.9	12	4:33.2	+27.2	20	4:28.2	+34.2	17			
<b>1-2</b>		<b>ОСКОЛКОВ Михаил</b>							<b>1+3</b>	<b>1+3</b>	<b>2+6</b>	<b>18:23.7</b>	<b>37:44.6</b>	<b>+3:59.4</b>
Общее время			7:10.6	+1:06.9	21	14:09.4	+1:50.7	17	18:23.7	+2:09.5	15			
Время круга			7:10.6	+1:06.9	21	6:58.8	+43.8	12	4:14.3	+21.5	12			
Время на рубеже			2:37.4	+23.5	9	2:20.7	+12.0	6						
Время на трассе			4:33.2	+43.3	28	4:38.1	+32.7	26	4:14.3	+21.5	12			
<b>1-3</b>		<b>ФИЛИППОВЫХ Александр</b>							<b>0+2</b>	<b>0+0</b>	<b>0+2</b>	<b>18:39.2</b>	<b>56:23.8</b>	<b>+5:56.6</b>
Общее время			6:40.1	+1:11.5	14	14:07.6	+2:26.3	19	18:39.1	+3:06.2	21			
Время круга			6:40.1	+1:11.5	14	7:27.5	+1:42.4	22	4:31.5	+44.3	23			
Время на рубеже			2:23.2	+40.5	13	3:05.5	+1:31.1	23						
Время на трассе			4:16.9	+30.9	21	4:22.0	+25.8	19	4:31.5	+44.3	23			
<b>22</b>	<b>25</b>	<b>УЛЬЯНОВСКАЯ ОБЛАСТЬ 2</b>							<b>6+9</b>	<b>4+9</b>	<b>10+18</b>		<b>57:30.3</b>	<b>+7:03.1</b>
<b>25-1</b>		<b>ЛУГИНИН Александр</b>							<b>1+3</b>	<b>0+3</b>	<b>1+6</b>	<b>18:25.1</b>	<b>18:25.1</b>	<b>+2:53.7</b>
Общее время			7:18.5	+1:34.2	23	14:11.4	+2:39.9	18	18:25.1	+2:53.7	17			
Время круга			7:18.5	+1:34.2	23	6:52.9	+1:05.7	13	4:13.7	+19.7	10			
Время на рубеже			2:56.9	+1:17.1	22	2:22.5	+47.3	12						
Время на трассе			4:21.6	+21.5	19	4:30.4	+24.4	19	4:13.7	+19.7	10			
<b>25-2</b>		<b>ЛУГИНИН Сергей</b>							<b>3+3</b>	<b>3+3</b>	<b>6+6</b>	<b>20:10.7</b>	<b>38:35.8</b>	<b>+4:50.6</b>
Общее время			7:31.9	+1:28.2	27	15:34.6	+3:15.9	27	20:10.6	+3:56.4	27			
Время круга			7:31.9	+1:28.2	27	8:02.7	+1:47.7	28	4:36.0	+43.2	24			
Время на рубеже			3:13.6	+59.7	26	3:15.1	+1:06.4	25						
Время на трассе			4:18.3	+28.4	22	4:47.6	+42.2	28	4:36.0	+43.2	24			
<b>25-3</b>		<b>КОНДРАТЬЕВ Артём</b>							<b>2+3</b>	<b>1+3</b>	<b>3+6</b>	<b>18:54.5</b>	<b>57:30.3</b>	<b>+7:03.1</b>
Общее время			7:23.7	+1:55.0	23	14:14.7	+2:33.3	21	18:54.4	+3:21.4	22			
Время круга			7:23.7	+1:55.0	23	6:51.0	+1:05.9	14	4:39.7	+52.5	24			
Время на рубеже			3:10.0	+1:27.3	24	2:35.7	+1:01.3	15						
Время на трассе			4:13.7	+27.7	18	4:15.3	+19.1	13	4:39.7	+52.5	24			
<b>23</b>	<b>23</b>	<b>КАЛУЖСКАЯ ОБЛАСТЬ-ЯРОСЛАВСКАЯ ОБЛАСТЬ</b>							<b>6+9</b>	<b>4+8</b>	<b>10+17</b>		<b>58:15.8</b>	<b>+7:48.6</b>
<b>23-1</b>		<b>КОРНЕВ Андрей</b>							<b>4+3</b>	<b>4+3</b>	<b>8+6</b>	<b>20:30.7</b>	<b>20:30.7</b>	<b>+4:59.3</b>
Общее время			8:00.0	+2:15.7	28	15:57.2	+4:25.7	27	20:30.7	+4:59.3	26			
Время круга			8:00.0	+2:15.7	28	7:57.2	+2:10.0	26	4:33.5	+39.5	23			
Время на рубеже			3:28.5	+1:48.6	27	3:19.9	+1:44.6	24						
Время на трассе			4:31.5	+31.4	28	4:37.3	+31.3	23	4:33.5	+39.5	23			
<b>23-2</b>		<b>КРУТОВЦЕВ Денис</b>							<b>1+3</b>	<b>0+2</b>	<b>1+5</b>	<b>18:27.5</b>	<b>38:58.2</b>	<b>+5:13.0</b>
Общее время			7:08.3	+1:04.5	18	13:57.1	+1:38.3	11	18:27.4	+2:13.1	17			
Время круга			7:08.3	+1:04.5	18	6:48.8	+33.8	9	4:30.3	+37.5	22			
Время на рубеже			2:35.9	+22.0	8	2:08.7	0.0	1						
Время на трассе			4:32.4	+42.5	27	4:40.1	+34.7	27	4:30.3	+37.5	22			
<b>23-3</b>		<b>ШАРЫГИН Роман</b>							<b>1+3</b>	<b>0+3</b>	<b>1+6</b>	<b>19:17.5</b>	<b>58:15.8</b>	<b>+7:48.6</b>





# ПЕРВЕНСТВО РОССИИ ПО БИАТЛОНУ

среди юношей и девушек 16-17 лет (2004-2005 г.р.)

Г. САРАНСК (РЕСПУБЛИКА МОРДОВИЯ)  
ГАУ РМ «СШОР по ЗВС»

КРОСС-ЭСТАФЕТА 3Х4 КМ ЮНОШИ 16-17 ЛЕТ

21 СЕН 2020  
Начало: 11:00



## Аналитика гонки

Место	Ст. №	Фамилия Имя	Круг 1			Круг 2			Круг 3			Время этапа	Время команды	Отст.
Описание														
Общее время			7:26.9	+1:58.2	24	14:30.8	+2:49.4	23	19:17.5	+3:44.5	24			
Время круга			7:26.9	+1:58.2	24	7:03.9	+1:18.8	19	4:46.7	+59.5	25			
Время на рубеже			2:52.0	+1:09.3	20									
Время на трассе			4:34.9	+48.9	24	7:03.9	+3:07.7	27	4:46.7	+59.5	25			
<b>24</b>	<b>24</b>	<b>РЕСПУБЛИКА МОРДОВИЯ 2</b>							<b>5+8</b>	<b>3+8</b>	<b>8+16</b>	<b>59:26.2</b>	<b>+8:59.0</b>	
	24-1	ВЕРШИНИН Вадим							0+2	1+2	1+4	18:24.1	18:24.1	+2:52.7
Общее время			6:42.1	+57.8	14	13:53.4	+2:21.9	14	18:24.1	+2:52.7	16			
Время круга			6:42.1	+57.8	14	7:11.3	+1:24.1	17	4:30.7	+36.7	20			
Время на рубеже			2:15.5	+35.6	11	2:37.9	+1:02.7	15						
Время на трассе			4:26.6	+26.5	22	4:33.4	+27.4	21	4:30.7	+36.7	20			
	24-2	ПЛАНКИН Роман							1+3	1+3	2+6	19:25.1	37:49.2	+4:04.0
Общее время			7:10.1	+1:06.4	20	14:40.4	+2:21.7	23	19:25.0	+3:10.8	25			
Время круга			7:10.1	+1:06.4	20	7:30.3	+1:15.3	22	4:44.6	+51.8	27			
Время на рубеже			2:47.5	+33.6	18	2:53.5	+44.8	20						
Время на трассе			4:22.6	+32.7	24	4:36.8	+31.4	25	4:44.6	+51.8	27			
	24-3	ЧЕТВЕРТНЫХ Прохор							4+3	1+3	5+6	21:37.0	59:26.2	+8:59.0
Общее время			8:51.1	+3:22.4	27	16:48.2	+5:06.8	27	21:36.9	+6:03.9	27			
Время круга			8:51.1	+3:22.4	27	7:57.1	+2:12.0	26	4:48.7	+1:01.5	26			
Время на рубеже			4:00.5	+2:17.8	27	2:47.1	+1:12.7	18						
Время на трассе			4:50.6	+1:04.6	27	5:10.0	+1:13.8	26	4:48.7	+1:01.5	26			
<b>25</b>	<b>14</b>	<b>НИЖЕГОРОДСКАЯ ОБЛАСТЬ</b>							<b>4+7</b>	<b>4+9</b>	<b>8+16</b>	<b>1:00:35.3</b>	<b>+10:08.1</b>	
	14-1	КОКУРИН Егор							2+2	3+3	5+5	20:42.3	20:42.3	+5:10.9
Общее время			7:52.7	+2:08.4	27	16:09.4	+4:37.9	28	20:42.3	+5:10.9	27			
Время круга			7:52.7	+2:08.4	27	8:16.7	+2:29.5	28	4:32.9	+38.9	22			
Время на рубеже			3:22.1	+1:42.2	25	3:32.5	+1:57.3	27						
Время на трассе			4:30.6	+30.5	26	4:44.2	+38.2	28	4:32.9	+38.9	22			
	14-2	ЮДИНЦЕВ Алексей							2+3	1+3	3+6	20:17.0	40:59.4	+7:14.2
Общее время			8:16.4	+2:12.6	28	16:04.8	+3:46.0	28	20:17.0	+4:02.7	28			
Время круга			8:16.4	+2:12.6	28	7:48.4	+1:33.4	27	4:12.2	+19.4	11			
Время на рубеже			3:44.8	+1:30.9	28	3:21.4	+1:12.6	27						
Время на трассе			4:31.6	+41.7	26	4:27.0	+21.6	21	4:12.2	+19.4	11			
	14-3	КАРГИН Данила							0+2	0+3	0+5	19:35.9	1:00:35.3	+10:08.1
Общее время			7:01.9	+1:33.2	20	14:42.3	+3:00.9	24	19:35.8	+4:02.8	25			
Время круга			7:01.9	+1:33.2	20	7:40.4	+1:55.3	25	4:53.5	+1:06.3	27			
Время на рубеже			2:26.8	+44.2	14	2:53.9	+1:19.5	20						
Время на трассе			4:35.1	+49.1	25	4:46.5	+50.3	25	4:53.5	+1:06.3	27			
<b>26</b>	<b>12</b>	<b>КАМЧАТСКИЙ КРАЙ</b>							<b>1+4</b>	<b>3+6</b>	<b>4+10</b>	<b>1:02:15.8</b>	<b>+11:48.6</b>	
	12-1	СИРАДЧУК Леонид							0+0	1+0	1+0	17:23.3	17:23.3	+1:51.9
Общее время			6:06.9	+22.6	5	12:39.2	+1:07.7	5	17:23.3	+1:51.9	8			
Время круга			6:06.9	+22.6	5	6:32.3	+45.1	8	4:44.1	+50.1	27			
Время на рубеже			1:42.9	+3.0	3	1:53.9	+18.6	5						
Время на трассе			4:24.0	+23.9	20	4:38.4	+32.4	24	4:44.1	+50.1	27			
	12-2	КОСЫГИН Иван							1+3	1+3	2+6	19:20.4	36:43.8	+2:58.6
Общее время			7:19.7	+1:15.9	23	14:37.4	+2:18.6	22	19:20.4	+3:06.1	23			
Время круга			7:19.7	+1:15.9	23	7:17.7	+1:02.7	19	4:43.0	+50.2	26			
Время на рубеже			3:02.1	+48.2	21	2:49.0	+40.3	19						





# ПЕРВЕНСТВО РОССИИ ПО БИАТЛОНУ

среди юношей и девушек 16-17 лет (2004-2005 г.р.)

Г. САРАНСК (РЕСПУБЛИКА МОРДОВИЯ)  
ГАУ РМ «СШОР по ЗВС»

КРОСС-ЭСТАФЕТА 3Х4 КМ ЮНОШИ 16-17 ЛЕТ

21 СЕН 2020  
Начало: 11:00



## Аналитика гонки

Место	Ст. №	Фамилия Имя	Круг 1			Круг 2			Круг 3			Время этапа	Время команды	Отст.
Описание														
12-3		<b>НАПЕРСНИКОВ Никита</b>	4:17.6	+27.7	21	4:28.7	+23.3	22	4:43.0	+50.2	26	17:32.0	54:15.8	+3:48.6
Общее время			6:12.4	+43.8	10	13:10.0	+1:28.7	14	17:31.9	+1:59.0	15			
Время круга			6:12.4	+43.8	10	6:57.6	+1:12.5	18	4:21.9	+34.7	20			
Время на рубеже			2:09.0	+26.4	10	2:33.0	+58.7	14						
Время на трассе			4:03.4	+17.4	9	4:24.6	+28.4	21	4:21.9	+34.7	20			
<b>27</b>	<b>20</b>	<b>РЕСПУБЛИКА САХА (ЯКУТИЯ)-КАМЧАТСКИЙ КРАЙ</b>	<b>8+4</b>	<b>4+7</b>	<b>12+11</b>							<b>1:05:07.3</b>	<b>+14:40.1</b>	
20-1		<b>ПРОЦУК Александр</b>	<b>4+0</b>	<b>2+2</b>	<b>6+2</b>							20:56.2	20:56.2	+5:24.8
Общее время			7:44.5	+2:00.2	25	15:24.8	+3:53.3	26	20:56.2	+5:24.8	28			
Время круга			7:44.5	+2:00.2	25	7:40.3	+1:53.1	22	5:31.4	+1:37.4	28			
Время на рубеже			3:15.3	+1:35.4	24	3:00.3	+1:25.1	20						
Время на трассе			4:29.2	+29.1	25	4:40.0	+34.0	26	5:31.4	+1:37.4	28			
20-2		<b>МАЙДОЛА Прохор</b>	<b>1+1</b>	<b>2+3</b>	<b>3+4</b>							19:09.1	40:05.4	+6:20.2
Общее время			7:09.9	+1:06.1	19	14:48.6	+2:29.8	24	19:09.1	+2:54.8	22			
Время круга			7:09.9	+1:06.1	19	7:38.7	+1:23.7	24	4:20.5	+27.7	15			
Время на рубеже			2:38.6	+24.7	11	3:03.6	+54.9	23						
Время на трассе			4:31.3	+41.4	25	4:35.1	+29.7	24	4:20.5	+27.7	15			
20-3		<b>ФЕДОРЕЕВ Николай</b>	<b>3+3</b>	<b>0+2</b>	<b>3+5</b>							19:01.9	59:07.3	+8:40.1
Общее время			7:54.5	+2:25.8	26	14:43.9	+3:02.5	25	19:01.8	+3:28.8	23			
Время круга			7:54.5	+2:25.8	26	6:49.4	+1:04.3	13	4:17.9	+30.7	19			
Время на рубеже			3:36.8	+1:54.1	26	2:13.1	+38.7	9						
Время на трассе			4:17.7	+31.7	22	4:36.3	+40.1	23	4:17.9	+30.7	19			

## Не финишировало

28	БАШКОРТОСТАН-ТАТАРСТАН-САРАТОВСКАЯ ОБЛАСТЬ					4+1	1+3	5+4						
28-1	<b>АФАНАСЬЕВ Игнатий</b>					<b>2+1</b>	<b>1+3</b>	<b>3+4</b>	18:54.5	18:54.5				
Общее время						7:08.7	+1:24.4	21	14:14.7	+2:43.2	19	18:54.5	+3:23.1	22
Время круга						7:08.7	+1:24.4	21	7:06.0	+1:18.8	14	4:39.8	+45.8	26
Время на рубеже						2:49.7	+1:09.8	18	2:35.7	+1:00.4	14			
Время на трассе						4:19.0	+18.9	17	4:30.3	+24.3	18	4:39.8	+45.8	26
28-2	<b>ХАЛЕЕВ Тимур</b>					<b>2+0</b>	<b>+</b>	<b>2+0</b>	19:26.8	38:21.3				
Общее время						7:18.5	+1:14.8	22	15:02.5	+2:43.8	26	19:26.7	+3:12.5	26
Время круга						7:18.5	+1:14.8	22	7:44.0	+1:29.0	25	4:24.2	+31.4	18
Время на рубеже						3:04.9	+51.0	23	3:18.5	+1:09.8	26			
Время на трассе						4:13.6	+23.7	18	4:25.5	+20.1	17	4:24.2	+31.4	18
28-3	<b>КОПЫЛОВ Анатолий</b>													
Общее время														
Время круга														
Время на рубеже														
Время на трассе														



1100  
RELAY

SUOMEN BIATHLON OY

20200921 1100

1		KIROVSKAIA										KIR		YM16-17	
M	Lane	P/S	Shot times										Spots	Tot.time	Rank
2	1	P	18.2	<u>2.8</u>	5.3	<u>3.4</u>	<u>3.6</u>	10.9	<u>8.0</u>	<u>12.2</u>	●●○○○○	62.0	16		
3	21	S	11.3	<u>3.7</u>	<u>3.3</u>	<u>2.9</u>	<u>7.3</u>	10.0	<u>8.7</u>	<u>12.0</u>	●●●○○○	57.0	13		
1	15	P	22.2	<u>1.2</u>	<u>3.1</u>	<u>3.6</u>	5.8	<u>5.6</u>	15.7	<u>9.8</u>	○○●○○○	81.0	21		
1	25	S	16.9	<u>4.5</u>	4.4	4.1	<u>3.9</u>	<u>9.4</u>	9.4	<u>8.5</u>	●○○○○○	61.0	10		
0	25	P	17.0	7.2	<u>4.0</u>	4.0	<u>5.1</u>	11.2	13.8		○○○○○○	65.0	13		
0	21	S	20.4	7.8	8.0	22.6	10.3				○○○○○○	69.0	18		
2	21	P	12.6	5.2	4.2	<u>10.5</u>	<u>11.8</u>	<u>13.4</u>	<u>9.5</u>		○○○●●●	69.0	0		
											464.0	13			

2		UDMURTYIA I										UDM		YM16-17	
M	Lane	P/S	Shot times										Spots	Tot.time	Rank
0	2	P	<u>18.5</u>	3.8	3.6	3.2	<u>2.6</u>	12.8	14.4		○○○○○○	59.0	11		
0	3	S	<u>11.7</u>	<u>4.5</u>	3.3	2.9	3.2	12.4	7.7		○○○○○○	44.0	4		
1	2	P	<u>19.1</u>	<u>7.2</u>	10.8	<u>4.7</u>	6.9	<u>9.6</u>	10.7	9.5	○○○○●●	77.0	16		
1	2	S	15.1	<u>3.1</u>	<u>2.9</u>	7.9	6.2	<u>10.4</u>	10.0		○○○○●●	57.0	6		
1	1	P	16.8	4.2	<u>3.1</u>	<u>3.1</u>	<u>6.0</u>	10.9	10.9	<u>11.4</u>	●○○○○○	64.0	12		
1	2	S	<u>11.5</u>	<u>3.3</u>	3.1	<u>1.8</u>	<u>3.2</u>	9.4	10.5	7.9	●○○○○○	49.0	6		
											350.0	9			

3		TATARSTAN										TAT		YM16-17	
M	Lane	P/S	Shot times										Spots	Tot.time	Rank
0	3	P	20.4	4.7	<u>4.0</u>	3.7	3.9	<u>9.3</u>	9.0		○○○○○○	54.0	6		
1	4	S	12.4	<u>2.7</u>	<u>2.9</u>	<u>5.9</u>	<u>3.6</u>	10.2	8.5	10.6	○○○○●●	57.0	13		
0	3	P	<u>16.2</u>	4.6	<u>4.1</u>	5.0	6.3	<u>10.2</u>	9.5	13.5	○○○○○○	68.0	4		
2	3	S	<u>18.1</u>	4.2	<u>1.8</u>	3.5	<u>2.8</u>	<u>9.7</u>	9.6	<u>10.6</u>	●○○○○●	58.0	8		
1	5	P	<u>19.3</u>	6.5	4.3	4.1	<u>3.7</u>	<u>13.2</u>	11.9	<u>10.1</u>	●○○○○○	73.0	18		
2	8	S	<u>18.5</u>	<u>4.7</u>	4.7	4.1	<u>3.5</u>	<u>13.6</u>	<u>11.9</u>	14.3	○●○○●●	73.0	20		
											383.0	12			

1100  
RELAY

SUOMEN BIATHLON OY

20200921 1100

4		SARATOV										SAR		YM16-17	
M	Lane	P/S	Shot times										Spots	Tot.time	Rank
0	4	P	<u>16.1</u>	3.6	4.9	4.3	<u>3.7</u>	12.8	<u>10.1</u>	10.3	○○○○○	62.0	16		
3	8	S	<u>21.5</u>	<u>4.4</u>	<u>6.2</u>	4.7	<u>4.0</u>	11.9	<u>13.9</u>	<u>17.3</u>	●○○●●○	82.0	26		
3	14	P	<u>18.4</u>	<u>5.9</u>	6.5	<u>4.1</u>	4.2	<u>16.9</u>	<u>15.0</u>	<u>16.5</u>	○●○○●●	87.0	25		
2	19	S	20.3	<u>4.7</u>	<u>6.0</u>	<u>4.7</u>	<u>5.1</u>	14.0	10.0	<u>10.3</u>	●●○○○○	75.0	22		
0	20	P	17.6	4.0	4.6	<u>4.0</u>	3.7	9.7			○○○○○	44.0	5		
1	17	S	19.7	4.6	4.0	<u>5.1</u>	<u>10.2</u>	<u>11.7</u>	<u>10.6</u>	12.4	○●○○○○	76.0	22		
											426.0	19			

5		SMOLENSK										SMO		YM16-17	
M	Lane	P/S	Shot times										Spots	Tot.time	Rank
0	5	P	17.1	3.2	3.8	2.9	3.8					○○○○○	29.0	1	
2	2	S	<u>13.4</u>	<u>3.9</u>	<u>3.6</u>	<u>2.2</u>	3.0	10.0	8.3	<u>6.8</u>		○●●○○○	50.0	7	
0	5	P	20.7	<u>5.2</u>	<u>3.0</u>	<u>4.9</u>	3.4	12.1	10.3	12.1		○○○○○	70.0	8	
1	4	S	<u>19.4</u>	3.8	<u>6.5</u>	7.3	5.8	<u>16.6</u>	<u>10.3</u>	9.0		○○○○●	79.0	23	
0	6	P	15.6	8.0	<u>3.4</u>	4.0	3.7	<u>11.3</u>	10.2			○○○○○	52.0	8	
0	6	S	<u>16.1</u>	3.2	4.4	3.7	4.3	9.8				○○○○○	41.0	3	
											321.0	8			

6		TIUMEN										TUM		YM16-17	
M	Lane	P/S	Shot times										Spots	Tot.time	Rank
4	6	P	<u>19.6</u>	<u>7.1</u>	<u>4.8</u>	<u>4.9</u>	<u>5.8</u>	14.8	<u>11.6</u>	<u>13.4</u>		●●●●○	79.0	25	
2	24	S	<u>16.0</u>	<u>4.8</u>	4.8	4.2	<u>3.4</u>	<u>11.8</u>	<u>11.7</u>	11.1		○○○●●	65.0	21	
0	23	P	<u>19.7</u>	5.1	5.6	5.2	5.0	<u>24.0</u>	<u>14.6</u>	12.4		○○○○○	89.0	26	
0	20	S	17.5	5.7	4.8	11.7	<u>5.1</u>	<u>9.5</u>	12.7			○○○○○	65.0	12	
4	13	P	<u>20.4</u>	<u>4.2</u>	6.5	<u>4.9</u>	<u>4.9</u>	<u>11.5</u>	<u>12.3</u>	<u>15.3</u>		●●○○●●	80.0	25	
0	18	S	26.4	13.2	<u>3.0</u>	4.0	4.2	11.1				○○○○○	65.0	15	
											443.0	21			

7		YANAO										IAM		YM16-17	
M	Lane	P/S	Shot times										Spots	Tot.time	Rank
0	7	P	20.6	5.5	10.1	12.5	20.3					○○○○○	71.0	23	
3	7	S	31.3	<u>9.1</u>	<u>4.7</u>	<u>13.4</u>	<u>12.3</u>	12.3				●○○●●	85.0	27	
1	13	P	<u>22.1</u>	<u>4.7</u>	6.0	4.4	<u>4.0</u>	13.3	<u>10.7</u>	12.1		○○○●○	78.0	18	
0	15	S	<u>16.1</u>	4.5	5.0	5.0	4.1	11.7				○○○○○	46.0	1	
0	13	P	<u>12.1</u>	3.6	3.1	2.7	2.9	10.6				○○○○○	34.0	1	
											314.0	14			



1100  
RELAY

SUOMEN BIATHLON OY

20200921 1100

8		BASHKIRIYA										BAS		YM16-17				
M	Lane	P/S	Shot times										Spots	Tot.time	Rank			
3	8	P	18.6	7.1	7.9	5.1	4.3	14.6	9.1	14.0	○	○	●	●	●	●	81.0	26
0	26	S	14.4	3.7	4.3	3.0	2.5				○	○	○	○	○	30.0	2	
0	19	P	21.5	5.3	4.1	5.8	6.0	13.6	11.7	11.5	○	○	○	○	○	79.0	19	
3	16	S	21.2	5.1	4.7	4.2	5.2	9.1	12.8	8.8	○	○	●	●	●	69.0	16	
0	19	P	22.0	4.7	6.3	4.9	5.0	16.0	15.6		○	○	○	○	○	73.0	18	
1	19	S	18.9	5.0	5.7	6.0	6.4	11.8	14.6	12.8	●	○	○	○	○	79.0	24	
															411.0	18		

9		IAROSLAVL										IAR		YM16-17			
M	Lane	P/S	Shot times										Spots	Tot.time	Rank		
2	9	P	15.3	2.8	3.9	2.3	2.5	15.6	10.1	11.2	○	●	○	○	○	63.0	18
0	18	S	8.2	3.3	3.8	4.7	3.5	10.4	13.0	9.0	○	○	○	○	○	54.0	8
2	11	P	16.0	4.9	4.4	4.6	10.2	15.7	13.0	12.7	○	○	●	●	○	79.0	19
2	12	S	12.8	5.5	3.8	4.5	4.3	10.0	9.5	10.4	●	○	○	○	○	60.0	9
3	12	P	19.1	4.7	4.5	4.3	3.8	13.3	9.6	10.7	●	●	○	○	○	69.0	16
4	16	S	18.1	5.4	6.3	4.3	6.6	13.6	9.6	9.3	○	●	●	●	○	73.0	20
															398.0	15	

10		NOVOSIBIRSK										NVS		YM16-17			
M	Lane	P/S	Shot times										Spots	Tot.time	Rank		
0	10	P	20.5	3.4	3.5	3.3	3.9	9.1	15.1			○	○	○	○	61.0	12
1	19	S	17.3	3.0	3.2	3.0	4.3	9.8	11.7	7.0	○	○	●	○	○	58.0	17
0	20	P	20.2	6.5	3.4	6.2	4.9	10.5	14.2			○	○	○	○	67.0	3
1	17	S	17.8	7.4	3.6	5.8	3.1	9.3	11.5	10.0	○	○	○	●	○	68.0	14
1	18	P	10.8	7.0	10.6	4.0	9.3	10.0	8.2			○	○	●	○	56.0	10
0	22	S	12.3	2.6	4.3	2.5	4.2	7.5			○	○	○	○	○	33.0	2
															343.0	10	



1100  
RELAY

SUOMEN BIATHLON OY

20200921 1100

11		PERM										PER		YM16-17	
M	Lane	P/S	Shot times										Spots	Tot.time	Rank
2	11	P	15.2	4.6	<u>4.1</u>	<u>4.9</u>	<u>4.7</u>	<u>11.9</u>	11.7	<u>15.4</u>	●●○○○○	71.0	23		
3	17	S	12.6	<u>3.7</u>	<u>4.3</u>	<u>3.8</u>	<u>4.4</u>	<u>12.1</u>	9.5	<u>8.7</u>	●●●○○○	57.0	13		
1	16	P	27.7	4.0	3.2	<u>3.0</u>	<u>11.7</u>	<u>12.1</u>	14.4		○○○○●	77.0	16		
2	15	S	<u>8.6</u>	<u>3.2</u>	4.8	<u>4.4</u>	<u>4.1</u>	10.1	<u>8.9</u>	10.5	●○○●○○	56.0	5		
0	14	P	<u>18.0</u>	3.8	5.5	2.6	<u>13.3</u>	12.0	12.4		○○○○○○	68.0	14		
0	14	S	11.7	3.9	3.1	2.2	1.9				○○○○○○	22.0	1		
											351.0	12			

12		KAMCHATKA										KAM		YM16-17	
M	Lane	P/S	Shot times										Spots	Tot.time	Rank
0	12	P	14.6	2.9	4.6	3.1	2.6					○○○○○○	37.0	3	
1	10	S	19.7	<u>3.7</u>	4.8	4.0	3.1					○●○○○○	47.0	6	
1	8	P	21.9	<u>6.5</u>	5.6	<u>5.4</u>	<u>5.9</u>	19.4	<u>10.0</u>	19.2		○○○●○○	107.0	27	
1	11	S	27.0	6.0	<u>3.7</u>	<u>3.4</u>	<u>3.4</u>	<u>8.8</u>	10.9	11.5		○○●○○○	72.0	21	
0	16	P	<u>23.3</u>	7.3	4.4	3.3	3.5	9.3				○○○○○○	51.0	7	
1	15	S	<u>16.2</u>	<u>4.7</u>	4.3	<u>4.2</u>	3.6	<u>7.0</u>	8.6	9.2		●○○○○○	56.0	9	
											370.0	12			

13		ULYIANOVSK I										ULN		YM16-17	
M	Lane	P/S	Shot times										Spots	Tot.time	Rank
0	13	P	14.1	3.3	3.6	2.6	2.9					○○○○○○	29.0	1	
0	1	S	15.8	2.8	3.3	2.6	3.0					○○○○○○	27.0	1	
1	1	P	<u>17.1</u>	5.3	3.7	<u>3.9</u>	5.2	<u>10.0</u>	<u>11.5</u>	17.5		○○○○●	71.0	9	
2	1	S	<u>11.3</u>	4.6	<u>3.9</u>	5.3	<u>2.8</u>	<u>9.6</u>	9.6	<u>8.6</u>		●○○○○●	53.0	2	
0	2	P	<u>15.9</u>	3.8	3.3	3.0	3.0	<u>8.6</u>	11.7			○○○○○○	53.0	9	
1	1	S	15.3	<u>2.7</u>	3.6	<u>3.2</u>	<u>3.4</u>	9.3	9.5	<u>7.7</u>		●○○○○○	53.0	8	
											286.0	5			

1100  
RELAY

SUOMEN BIATHLON OY

20200921 1100

14	NIZHNIY										NIZ		YM16-17	
M	Lane	P/S	Shot times								Spots	Tot.time	Rank	
2	14	P	27.3	4.9	<u>5.8</u>	<u>5.8</u>	<u>19.5</u>	<u>11.8</u>	16.1		○○●●○○	90.0	28	
3	28	S	<u>17.7</u>	<u>11.1</u>	<u>4.4</u>	<u>5.8</u>	<u>4.9</u>	<u>14.0</u>	12.3	8.9	○○●●●●	79.0	25	
2	27	P	<u>27.5</u>	<u>8.3</u>	14.1	5.7	7.0	<u>18.1</u>	<u>15.8</u>	<u>16.6</u>	●●○○○○	112.0	28	
1	28	S	<u>26.8</u>	<u>8.0</u>	8.5	<u>7.0</u>	<u>16.8</u>	13.8	14.4	16.3	●○○○○○	109.0	28	
0	27	P	22.0	<u>5.7</u>	4.9	5.8	<u>4.7</u>	14.5	10.3		○○○○○○	68.0	14	
0	27	S	20.4	<u>3.5</u>	4.4	<u>6.8</u>	<u>5.4</u>	24.4	11.1	17.7	○○○○○○	93.0	25	
											551.0	25		

15	MORDOVIA I										MOR		YM16-17	
M	Lane	P/S	Shot times								Spots	Tot.time	Rank	
1	15	P	<u>18.5</u>	<u>4.6</u>	4.2	<u>3.2</u>	<u>3.5</u>	12.3	12.1	9.1	●○○○○○	67.0	19	
1	5	S	15.5	<u>3.1</u>	2.8	<u>3.2</u>	1.8	<u>11.7</u>	<u>11.2</u>	8.6	○●○○○○	55.0	11	
1	4	P	<u>19.7</u>	7.1	4.3	<u>4.3</u>	4.9	17.3	<u>11.9</u>	<u>12.9</u>	○●○○○○	81.0	21	
1	5	S	<u>17.4</u>	<u>5.7</u>	6.6	<u>5.5</u>	<u>5.7</u>	10.9	11.0	11.0	●○○○○○	71.0	18	
2	3	P	17.7	<u>3.9</u>	4.7	<u>4.6</u>	<u>4.3</u>	<u>12.5</u>	<u>20.7</u>	12.7	●●○○○○	78.0	22	
0	3	S	<u>14.0</u>	5.1	2.7	3.8	4.3	12.4			○○○○○○	41.0	3	
											393.0	16		

16	SPB										SPB		YM16-17	
M	Lane	P/S	Shot times								Spots	Tot.time	Rank	
0	16	P	<u>21.9</u>	4.6	3.8	<u>3.3</u>	2.6	13.9	9.7		○○○○○○	58.0	10	
0	14	S	14.6	3.0	1.5	2.7	<u>1.8</u>	<u>13.2</u>	9.8		○○○○○○	46.0	5	
3	12	P	<u>13.6</u>	<u>4.7</u>	<u>6.1</u>	4.2	<u>6.4</u>	<u>12.2</u>	<u>12.1</u>	12.0	●○○●●●	72.0	11	
0	14	S	12.0	<u>4.7</u>	4.8	<u>4.4</u>	<u>5.4</u>	11.6	12.3	11.5	○○○○○○	64.0	11	
0	11	P	14.0	3.3	<u>2.4</u>	<u>3.3</u>	3.7	9.2	7.4		○○○○○○	43.0	4	
1	10	S	<u>10.7</u>	3.5	<u>2.2</u>	<u>3.0</u>	<u>3.6</u>	9.8	9.2	8.5	○○○○●	49.0	6	
											332.0	8		

1100  
RELAY

SUOMEN BIATHLON OY

20200921 1100

17		MOS. OBL										MOS		YM16-17			
M	Lane	P/S	Shot times										Spots	Tot.time	Rank		
1	17	P	<u>12.3</u>	<u>3.9</u>	<u>4.9</u>	7.0	<u>3.3</u>	16.0	9.3	11.4	●	○	○	○	○	67.0	19
0	13	S	<u>9.8</u>	4.5	3.6	4.7	4.1	8.5			○	○	○	○	35.0	3	
1	6	P	<u>21.3</u>	6.1	<u>5.9</u>	<u>6.2</u>	5.8	16.3	11.5	<u>12.4</u>	○	○	○	●	○	83.0	23
2	6	S	<u>25.0</u>	<u>6.8</u>	6.5	<u>6.2</u>	5.2	18.0	<u>21.0</u>	<u>13.7</u>	○	●	○	●	○	99.0	27
2	8	P	<u>19.6</u>	4.5	4.0	<u>4.0</u>	<u>4.2</u>	<u>8.6</u>	10.1	<u>8.0</u>	●	○	○	●	○	63.0	11
3	11	S	<u>15.2</u>	<u>5.0</u>	<u>7.6</u>	6.1	<u>3.9</u>	<u>10.6</u>	<u>9.6</u>	11.8	●	○	●	○	○	68.0	17
															415.0	17	

18		MOSKVA I										MSK		YM16-17			
M	Lane	P/S	Shot times										Spots	Tot.time	Rank		
0	18	P	<u>17.8</u>	4.4	3.6	3.8	4.3	17.9				○	○	○	○	50.0	5
3	6	S	<u>12.3</u>	<u>3.2</u>	<u>27.5</u>	6.3	<u>9.2</u>	8.4	<u>8.3</u>	<u>18.3</u>	○	○	●	●	●	93.0	28
3	21	P	<u>30.9</u>	<u>4.6</u>	20.9	9.2					●	●	○	○	●	68.0	4
1	21	S	<u>22.1</u>	<u>3.6</u>	4.4	<u>3.5</u>	11.5	8.5	8.3	<u>6.4</u>	○	●	○	○	○	67.0	13
0	17	P	15.0	<u>3.8</u>	3.6	2.9	3.7	9.5			○	○	○	○	35.0	2	
3	12	S	<u>14.0</u>	<u>4.4</u>	5.5	<u>3.3</u>	<u>3.2</u>	<u>8.2</u>	<u>10.3</u>	8.8	●	○	○	●	○	57.0	10
															370.0	10	

19		ZABAIYKALYE										ZAB		YM16-17			
M	Lane	P/S	Shot times										Spots	Tot.time	Rank		
0	19	P	<u>19.5</u>	4.1	2.8	<u>3.7</u>	4.1	10.3	11.8			○	○	○	○	61.0	12
2	9	S	<u>12.9</u>	<u>4.0</u>	<u>5.2</u>	2.7	3.0	<u>9.6</u>	<u>8.2</u>	7.8	●	○	○	○	●	54.0	8
2	10	P	<u>18.3</u>	<u>4.1</u>	5.5	<u>5.3</u>	5.9	9.7	<u>11.5</u>	<u>12.7</u>	○	○	○	●	●	73.0	13
1	10	S	17.1	<u>4.8</u>	5.7	<u>5.0</u>	4.4	<u>10.8</u>	<u>11.4</u>	11.0	○	●	○	○	○	70.0	17
0	10	P	14.5	3.7	3.6	<u>3.0</u>	4.5	<u>7.6</u>	8.1		○	○	○	○	44.0	5	
3	9	S	<u>16.9</u>	<u>7.2</u>	<u>4.2</u>	7.6	<u>6.1</u>	9.5	<u>7.9</u>	<u>12.1</u>	●	○	○	●	○	70.0	19
															372.0	12	

1100  
RELAY

SUOMEN BIATHLON OY

20200921 1100

20		SAKH-KAMCHATKA								SKA	YM16-17		
M	Lane	P/S	Shot times								Spots	Tot.time	Rank
4	20	P	<u>15.3</u>	<u>3.9</u>	<u>6.9</u>	3.9	<u>3.5</u>				●●●○●	44.0	4
2	25	S	<u>14.7</u>	<u>5.4</u>	<u>3.5</u>	3.5	3.0	<u>19.7</u>	7.1		●●○○○○	59.0	18
1	28	P	19.2	3.4	<u>6.3</u>	<u>3.8</u>	24.5	13.5		○○●○○	71.0	9	
2	27	S	20.1	<u>3.3</u>	<u>4.0</u>	5.7	<u>4.5</u>	<u>11.8</u>	11.8	<u>11.4</u>	○●○○●●	71.0	18
3	26	P	23.3	<u>4.4</u>	<u>4.7</u>	<u>6.6</u>	<u>4.8</u>	<u>13.5</u>	<u>14.9</u>	15.8	●●●○●○	86.0	27
0	26	S	19.9	<u>5.8</u>	5.2	<u>4.5</u>	5.3	12.3	8.9		○○○○○○	62.0	12
											393.0	15	

21		MOSKVA II								MSK	YM16-17		
M	Lane	P/S	Shot times								Spots	Tot.time	Rank
2	21	P	20.9	5.3	<u>10.6</u>	18.8					●○●○○	69.0	21
1	16	S	11.4	<u>3.3</u>	<u>3.4</u>	<u>7.6</u>	<u>3.7</u>	8.7	7.8	8.4	●○○○○	54.0	8
3	20	P	17.5	<u>5.0</u>	<u>2.7</u>	<u>5.4</u>	<u>12.5</u>	<u>13.8</u>	<u>9.2</u>	9.5	●●●○●○	75.0	14
0	24	S	<u>18.8</u>	8.6	4.3	<u>3.3</u>	5.4	<u>12.7</u>	16.0	12.3	○○○○○○	80.0	24
2	22	P	<u>21.9</u>	<u>5.4</u>	6.0	3.4	<u>3.0</u>	9.8	<u>11.8</u>	<u>10.0</u>	●○○●○○	69.0	16
0	22	S	17.5	2.7	<u>2.5</u>	2.6	<u>11.6</u>	12.1	10.7		○○○○○○	59.0	11
1	20	P	12.8	2.9	<u>2.8</u>	<u>2.4</u>	3.2	8.9	<u>8.8</u>	<u>9.0</u>	○●○○○○	49.0	0
											455.0	13	

22		VLAD-SMOLENSK								VSM	YM16-17		
M	Lane	P/S	Shot times								Spots	Tot.time	Rank
0	22	P	14.0	3.5	3.5	3.1	<u>2.8</u>	<u>13.4</u>	10.4		○○○○○○	55.0	8
0	12	S	<u>17.5</u>	2.2	2.2	<u>2.0</u>	5.5	11.0	<u>9.1</u>	13.8	○○○○○○	63.0	20
0	7	P	30.9	5.9	16.8	13.6	13.9				○○○○○○	84.0	24
0	8	S	22.4	<u>8.3</u>	4.7	4.2	3.3	<u>9.9</u>	12.5		○○○○○○	68.0	14
0	7	P	17.5	4.5	4.9	3.9	15.2				○○○○○○	78.0	22
1	7	S	16.3	4.4	<u>6.0</u>	7.4	<u>15.3</u>	<u>13.9</u>	15.4		○○○○●	78.0	23
											426.0	19	

1100  
RELAY

SUOMEN BIATHLON OY

20200921 1100

23	KALUGA-YARO										KYA		YM16-17		
M	Lane	P/S	Shot times										Spots	Tot.time	Rank
4	23	P	<u>13.0</u>	<u>4.0</u>	<u>2.3</u>	<u>4.7</u>	<u>2.7</u>	<u>9.1</u>	9.7	<u>16.3</u>	●●●●●	61.0	12		
4	27	S	<u>8.1</u>	3.4	<u>2.5</u>	<u>5.8</u>	<u>4.2</u>	<u>9.1</u>	<u>10.2</u>	<u>10.5</u>	○●●●●	55.0	11		
1	26	P	<u>15.5</u>	<u>3.8</u>	<u>5.6</u>	3.7	3.0	<u>9.8</u>	11.2	12.1	○○○○●	64.0	2		
0	26	S	15.9	<u>4.3</u>	<u>2.9</u>	3.9	3.9	13.6	13.2		○○○○○	55.0	4		
1	25	P	<u>23.4</u>	4.8	4.0	<u>3.7</u>	4.4	13.5	<u>11.6</u>	<u>12.8</u>	○●○○○	79.0	24		
0	24	S	21.3	<u>2.7</u>	<u>3.0</u>	3.3	<u>2.1</u>	13.0	11.3	8.6	○○○○○	62.0	12		
											376.0	11			

24	MORDOVIA II										MOR		YM16-17		
M	Lane	P/S	Shot times										Spots	Tot.time	Rank
0	24	P	<u>20.2</u>	4.9	4.3	<u>3.8</u>	4.4	11.6	11.2			○○○○○	61.0	12	
1	15	S	11.8	4.7	<u>2.8</u>	10.5	9.1	<u>8.1</u>	<u>10.1</u>			○●○○○	57.0	13	
1	18	P	23.6	5.0	3.3	<u>2.9</u>	<u>3.8</u>	11.6	<u>12.1</u>	<u>12.5</u>	●○○○○	72.0	11		
1	18	S	<u>23.8</u>	7.6	<u>3.8</u>	<u>17.5</u>	<u>3.5</u>	12.9	9.5	9.5	●○○○○	84.0	25		
4	23	P	<u>21.3</u>	<u>4.6</u>	<u>4.9</u>	<u>4.7</u>	5.4	<u>14.9</u>	<u>10.7</u>	<u>11.4</u>	●●●●○	77.0	21		
1	25	S	<u>16.3</u>	5.0	4.3	4.1	<u>3.2</u>	<u>10.2</u>	9.5	<u>9.0</u>	○○○○●	63.0	14		
											414.0	16			

25	ULYIANOVSK II										ULN		YM16-17		
M	Lane	P/S	Shot times										Spots	Tot.time	Rank
1	25	P	<u>11.9</u>	<u>6.5</u>	<u>6.0</u>	4.9	6.6	<u>22.8</u>	13.9	13.1	○○○○●	85.0	27		
0	23	S	15.7	<u>5.6</u>	<u>4.4</u>	<u>4.6</u>	5.3	13.3	13.2	9.2	○○○○○	68.0	23		
3	17	P	<u>16.5</u>	4.0	<u>2.1</u>	<u>3.4</u>	5.8	<u>9.3</u>	<u>11.8</u>	<u>10.8</u>	○●●●●	62.0	1		
3	24	S	<u>11.8</u>	<u>3.2</u>	<u>3.0</u>	7.8	<u>3.4</u>	8.3	<u>8.3</u>	<u>9.7</u>	●○○●○	53.0	2		
2	24	P	<u>10.4</u>	<u>4.4</u>	<u>6.6</u>	7.0	5.6	12.6	<u>18.2</u>	<u>16.1</u>	○○●●○	80.0	25		
1	23	S	<u>13.1</u>	<u>4.2</u>	6.0	<u>6.5</u>	5.8	<u>10.7</u>	10.7	10.9	○○○○●	66.0	16		
											414.0	16			

1100  
RELAY

SUOMEN BIATHLON OY

20200921 1100

26	ALTAIY-NVSK		ANV								YM16-17		
M	Lane	P/S	Shot times								Spots	Tot.time	Rank
0	26	P	13.8	<u>3.8</u>	5.5	<u>3.5</u>	6.1	11.4	11.1		○○○○○	55.0	8
2	11	S	<u>12.9</u>	8.1	2.3	<u>2.5</u>	<u>2.9</u>	<u>11.9</u>	10.5	<u>11.5</u>	●○○○●	62.0	19
1	13	P	24.2	<u>3.9</u>	<u>3.6</u>	<u>5.1</u>	3.6	<u>9.8</u>	9.6	11.0	○●○○○	68.0	4
1	9	S	<u>17.8</u>	4.8	<u>3.2</u>	<u>3.6</u>	3.8	9.1	<u>8.1</u>	7.6	○○●○○	57.0	6
0	9	P	15.3	3.9	5.1	3.7	4.6				○○○○○	38.0	3
0	5	S	<u>14.0</u>	4.2	3.0	3.7	<u>3.7</u>	10.2	9.7		○○○○○	46.0	5
											326.0	8	

27	UDMURTIIA II		UDM								YM16-17		
M	Lane	P/S	Shot times								Spots	Tot.time	Rank
2	27	P	<u>10.1</u>	5.3	3.5	<u>4.2</u>	<u>3.8</u>	<u>9.5</u>	<u>9.6</u>	8.4	●○○●○	54.0	6
0	9	S	18.3	<u>4.6</u>	4.0	4.3	4.0	<u>9.9</u>	<u>12.0</u>	14.2	○○○○○	68.0	23
0	7	P	16.7	5.4	<u>4.1</u>	<u>3.6</u>	4.0	<u>12.0</u>	11.9	10.7	○○○○○	68.0	4
1	4	S	18.9	<u>6.0</u>	7.1	5.5	<u>5.7</u>	<u>12.9</u>	17.1	<u>12.4</u>	●○○○○	84.0	25
0	4	P	<u>14.1</u>	5.0	5.9	<u>5.1</u>	<u>4.7</u>	16.1	12.8	11.7	○○○○○	73.0	18
											347.0	15	

28	BASH-TAT-SAR		BTS								YM16-17			
M	Lane	P/S	Shot times								Spots	Tot.time	Rank	
2	28	P	<u>19.3</u>	4.6	<u>3.4</u>	4.9	4.2	<u>18.8</u>				○○●○○	70.0	22
1	22	S	12.9	5.1	<u>3.8</u>	<u>4.7</u>	7.4	11.3	<u>10.0</u>	<u>12.5</u>	○○●○○	66.0	22	
2	22	P	<u>22.6</u>	<u>14.5</u>	8.1	19.3	10.4				○●○○●	75.0	14	
3	23	S	<u>19.1</u>	6.7	<u>5.6</u>	<u>5.4</u>	5.0	<u>10.0</u>	<u>11.2</u>	<u>10.5</u>	○●●○○	71.0	18	
											282.0	19		



# ПЕРВЕНСТВО РОССИИ ПО БИАТЛОНУ

среди юношей и девушек 16-17 лет (2004-2005 г.р.)

Г. САРАНСК (РЕСПУБЛИКА МОРДОВИЯ)  
ГАУ РМ «СШОР по ЗВС»

КРОСС-ЭСТАФЕТА 3Х3 КМ ДЕВУШКИ 16-17 ЛЕТ

21 СЕН 2020  
Начало: 13:15



## Стартовый протокол

### Жюри

ТЕХНИЧЕСКИЙ ДЕЛЕГАТ	Манаев Равиль (Пермский край)
ГЛАВНЫЙ СУДЬЯ	Беляев Вячеслав (Удмуртская республика)
ЗАМ. ГЛАВНОГО СУДЬИ ПО ТРАССАМ	Сыркин Александр (Республика Мордовия)
ЧЛЕН ЖЮРИ	Тихонов Александр (Москва)
ЧЛЕН ЖЮРИ	Ярушина Евгения (Республика Башкортостан)

### Описание трассы

ТРАССА	1 км - красная
ОБЩАЯ ДЛИНА	3 x 3000 м
ПЕРЕПАД ВЫСОТ (НД)	19 м
МАКСИМАЛЬНЫЙ ПОДЪЕМ (МС)	13 м
ОБЩАЯ ВЫСОТА ПОДЪЕМОВ (ТС)	60 м

Ст. №	Команда	Ряд	Л	С	Сум	Примечания
Этап	Цвет	Фамилия, Имя				
<b>1</b>	<b>РЕСПУБЛИКА МОРДОВИЯ 1</b>	<b>1</b>				
1-1	к ШАЛАЕВА Анна	МОР				
1-2	з СОЛДАТОВА Татьяна	МОР				
1-3	ж РАДАЙКИНА Яна	МОР				
<b>2</b>	<b>ПЕРМСКИЙ КРАЙ</b>					
2-1	к БРЮХАНОВА Алла	ПЕР				
2-2	з ВОРОНЧИХИНА Виолетта	ПЕР				
2-3	ж СТАРИКОВА Елизавета	ПЕР				
<b>3</b>	<b>КАМЧАТСКИЙ КРАЙ</b>					
3-1	к БАБКИНА Мария	КАМ				
3-2	з ХИМИЧЕНКО Евгения	КАМ				
3-3	ж ДОНЧЕВСКАЯ Вероника	КАМ				
<b>4</b>	<b>ЯМАЛО-НЕНЕЦКИЙ АО Г. ЛАБЫТНАНГИ</b>					
4-1	к РУДЕНКО Кристина	ЯМА				
4-2	з КОЛЕСНИКОВА Виктория	ЯМА				
4-3	ж РОМАНОВА Елизавета	ЯМА				
<b>5</b>	<b>ЯРОСЛАВСКАЯ ОБЛАСТЬ</b>					
5-1	к АЛЕКСАНДРОВА Мария	ЯРО				
5-2	з ФИЛОНОВА Анна	ЯРО				
5-3	ж БАРАКОВА Анна	ЯРО				
<b>6</b>	<b>КИРОВСКАЯ ОБЛАСТЬ</b>					
6-1	к КРИВЗУН Мария	КИР				
6-2	з ПОСАЖЕННИКОВА Марина	КИР				
6-3	ж ШУТОВА Варвара	КИР				
<b>7</b>	<b>ГОРОД МОСКВА 1</b>					
7-1	к ГОРЕЛОВА Анна	МСК				
7-2	з КИРИЛЛОВА Арина	МСК				
7-3	ж ПИЧУШКИНА Анна	МСК				
<b>8</b>	<b>УДМУРТСКАЯ РЕСПУБЛИКА</b>					
8-1	к САЛТЫКОВА Анастасия	УДМ				
8-2	з ШАШОВА Мария	УДМ				
8-3	ж ЗАМАЛИЕВА Диана	УДМ				
<b>9</b>	<b>НОВОСИБИРСКАЯ ОБЛАСТЬ</b>					
9-1	к ПРИЖИМОВА Анна	НВС				
9-2	з РЯБОВА Алина	НВС				
9-3	ж НЕПОП Таисия	НВС				
<b>10</b>	<b>СМОЛЕНСКАЯ ОБЛАСТЬ</b>					
10-1	к ЕГОРОВА Яна	СМО				
10-2	з ПЕЧЕНКИНА Светлана	СМО				
10-3	ж СЕНЧИК Кристина	СМО				
<b>11</b>	<b>РЕСПУБЛИКА БАШКОРТОСТАН</b>					
11-1	к ХИСМАТУЛЛИНА Эллина	БАШ				
11-2	з МУХАМАТХАНОВА Ева	БАШ				
11-3	ж МИХАЙЛОВА Ангелина	БАШ				





**ПЕРВЕНСТВО РОССИИ ПО БИАТЛОНУ**

среди юношей и девушек 16-17 лет (2004-2005 г.р.)

**Г. САРАНСК (РЕСПУБЛИКА МОРДОВИЯ)**  
 ГАУ РМ «СШОР по ЗВС»

**КРОСС-ЭСТАФЕТА 3Х3 КМ ДЕВУШКИ16-17 ЛЕТ**

**21 СЕН 2020**  
 Начало: 13:15



**Стартовый протокол**

Ст. №	Команда	Ряд	Л	С	Сум	Примечания
Этап	Цвет	Фамилия, Имя				
<b>12</b>	<b>ТЮМЕНСКАЯ ОБЛАСТЬ</b>					
12-1	к	ПОЛЯНСКАЯ Валерия	ТЮМ			
12-2	з	ВОВК Камила	ТЮМ			
12-3	ж	БОЛДЫРЕВА Маргарита	ТЮМ			
<b>13</b>	<b>МОСКОВСКАЯ ОБЛАСТЬ 1</b>					
13-1	к	КОЛПАКОВА Ксения	МОС			
13-2	з	ЕРЁМИНА Василиса	МОС			
13-3	ж	ФЕДЧЕНКО Наталия	МОС			
<b>14</b>	<b>УЛЬЯНОВСКАЯ ОБЛАСТЬ</b>					
14-1	к	НИЛОВА Анастасия	УЛЬ			
14-2	з	ДАНИЛОВА Ксения	УЛЬ			
14-3	ж	КАЛАЧЕВА Юлия	УЛЬ			
<b>15</b>	<b>АЛТАЙСКИЙ КРАЙ</b>					
15-1	к	ЛЮЛИНА Екатерина	АЛТ			
15-2	з	КОПЫРИНА Екатерина	АЛТ			
15-3	ж	ДМИТРИЕВА Валерия	АЛТ			
<b>16</b>	<b>ЗАБАЙКАЛЬСКИЙ КРАЙ</b>					
16-1	к	КУЛИНИЧ Алина	ЗАБ			
16-2	з	НИКИТИНА Алина	ЗАБ			
16-3	ж	БИРЮКОВА Елизавета	ЗАБ			
<b>17</b>	<b>РЕСПУБЛИКА САХА (ЯКУТИЯ)</b>					
17-1	к	СТЕБЛОВСКАЯ Ксения	ЯКУ			
17-2	з	ИВАНОВА Августина	ЯКУ			
17-3	ж	ПЕТРОВА Регина	ЯКУ			
<b>18</b>	<b>САРАТОВСКАЯ ОБЛАСТЬ</b>					
18-1	к	КИСЕЛЕВА Дарья	САР			
18-2	з	ВЛАСЕНКО Светлана	САР			
18-3	ж	СЕЙФУЛЛИНА Сабина	САР			
<b>19</b>	<b>МОСКОВСКАЯ ОБЛАСТЬ 2</b>					
19-1	к	ДЕМИНА Екатерина	МОС			
19-2	з	ДОРОЖКИНА Елизавета	МОС			
19-3	ж	ИЛЬИНА Дарья	МОС			
<b>20</b>	<b>РЕСПУБЛИКА МОРДОВИЯ 2</b>					
20-1	к	ХРИСТОФОРОВА Мария	МОР			
20-2	з	БАЛЫКОВА Мария	МОР			
20-3	ж	ТИХОНОВА Наталья	МОР			
<b>21</b>	<b>КАЛУЖСКАЯ ОБЛАСТЬ-ЯРОСЛАВСКАЯ ОБЛАСТЬ</b>					
21-1	к	МАКСИМОВА Екатерина	ЯРО			
21-2	з	АБАШИНА Анастасия	КАЛ			
21-3	ж	МОШКОВА Алиса	КАЛ			
<b>22</b>	<b>САНКТ-ПЕТЕРБУРГ-ПСКОВСКАЯ ОБЛАСТЬ</b>					
22-1	к	ГАВРИЛОВА Кристина	СПБ			
22-2	з	ШАРМАНКИНА Мария	СПБ			
22-3	ж	МАКЕЕВА Екатерина	ПСК			
<b>23</b>	<b>САРАТОВСКАЯ ОБЛАСТЬ-БАШКОРТОСТАН-ТАТАРСТАН</b>					
23-1	к	СУЛЕЙМАНОВА Камила	ТАТ			
23-2	з	ЛЫГИНА Ксения	БАШ			
23-3	ж	ЛОГИНОВА Анна	САР			
<b>24</b>	<b>ГОРОД МОСКВА 2</b>					
24-1	к	ЦАРЬКОВА Ольга	МСК			
24-2	з	БОРИСОВА Арина	МСК			
24-3	ж	ТУЛЯКОВА Софья	МСК			







## ПЕРВЕНСТВО РОССИИ ПО БИАТЛОНУ

среди юношей и девушек 16-17 лет (2004-2005 г.р.)

Г. САРАНСК (РЕСПУБЛИКА МОРДОВИЯ)  
ГАУ РМ «СШОР по ЗВС»

КРОСС-ЭСТАФЕТА 3X3 КМ ДЕВУШКИ 16-17 ЛЕТ

21 СЕН 2020  
Начало: 13:15



### Стартовый протокол

Ст. №	Команда	Ряд	Л	С	Сум	Примечания
Этап	Цвет	Фамилия, Имя				
<b>25</b>		<b>НОВОСИБИРСКАЯ ОБЛАСТЬ-ТЮМЕНСКАЯ ОБЛАСТЬ</b>				
25-1	к	НОСОВА Екатерина	НВС			
25-2	з	ПЕВНЕВА Анастасия	НВС			
25-3	ж	ЧУРИЛОВА Анастасия	ТЮМ			
<b>26</b>		<b>МОСКОВСКАЯ ОБЛАСТЬ-РЕСПУБЛИКА КОМИ</b>				
26-1	к	ОСИПОВА Елизавета	МОС			
26-2	з	ДАНИЛОВА Дарья	МОС			
26-3	ж	РОГОВА Татьяна	КОМ			





## ПЕРВЕНСТВО РОССИИ ПО БИАТЛОНУ

среди юношей и девушек 16-17 лет (2004-2005 г.р.)

Г. САРАНСК (РЕСПУБЛИКА МОРДОВИЯ)  
ГАУ РМ «СШОР по ЗВС»

КРОСС-ЭСТАФЕТА 3Х3 КМ ДЕВУШКИ 16-17 ЛЕТ

21 СЕН 2020  
Начало: 13:15



### Окончательные результаты

#### Жюри

ТЕХНИЧЕСКИЙ ДЕЛЕГАТ	Манаев Равиль (Пермский край)
ГЛАВНЫЙ СУДЬЯ	Беляев Вячеслав (Удмуртская республика)
ЗАМ. ГЛАВНОГО СУДЬИ ПО ТРАССАМ	Сыркин Александр (Республика Мордовия)
ЧЛЕН ЖЮРИ	Тихонов Александр (Москва)
ЧЛЕН ЖЮРИ	Ярушина Евгения (Республика Башкортостан)

#### Описание трассы

ТРАССА	1 км - красная
ОБЩАЯ ДЛИНА	3 x 3000 м
ПЕРЕПАД ВЫСОТ (НД)	19 м
МАКСИМАЛЬНЫЙ ПОДЪЕМ (МС)	13 м
ОБЩАЯ ВЫСОТА ПОДЪЕМОМ (ТС)	60 м

Место	Ст. №	Команда	Л	С	Сум	Время круга	Время команды	Отст.	Вып. разряд	Рейт. очки
	Этап	Фамилия Имя Регион								
<b>1</b>	<b>13</b>	<b>МОСКОВСКАЯ ОБЛАСТЬ 1</b>	<b>2+7</b>	<b>2+9</b>	<b>4+16</b>		<b>46:22.2</b>		<b>КМС</b>	<b>450</b>
	13-1	КОЛПАКОВА Ксения МОС	2+3	0+3	2+6	16:04.0	16:04.0	+19.9		
	13-2	ЕРЁМИНА Василиса МОС	0+3	1+3	1+6	16:10.0	32:14.0	+36.3		
	13-3	ФЕДЧЕНКО Наталия МОС	0+1	1+3	1+4	14:08.1	46:22.2			
<b>2</b>	<b>14</b>	<b>УЛЬЯНОВСКАЯ ОБЛАСТЬ</b>	<b>0+6</b>	<b>2+4</b>	<b>2+10</b>		<b>48:35.6</b>	<b>+2:13.4</b>	<b>КМС</b>	<b>420</b>
	14-1	НИЛОВА Анастасия УЛЬ	0+1	2+3	2+4	17:28.0	17:28.0	+1:43.9		
	14-2	ДАНИЛОВА Ксения УЛЬ	0+2	0+1	0+3	16:20.0	33:48.0	+2:10.3		
	14-3	КАЛАЧЕВА Юлия УЛЬ	0+3	0+0	0+3	14:47.5	48:35.6	+2:13.4		
<b>3</b>	<b>7</b>	<b>ГОРОД МОСКВА 1</b>	<b>2+3</b>	<b>4+7</b>	<b>6+10</b>		<b>48:45.4</b>	<b>+2:23.2</b>		<b>390</b>
	7-1	ГОРЕЛОВА Анна МСК	0+0	1+3	1+3	16:03.0	16:03.0	+18.9		
	7-2	КИРИЛЛОВА Арина МСК	0+0	0+1	0+1	15:34.7	31:37.7			
	7-3	ПИЧУШКИНА Анна МСК	2+3	3+3	5+6	17:07.6	48:45.4	+2:23.2		
<b>4</b>	<b>12</b>	<b>ТЮМЕНСКАЯ ОБЛАСТЬ</b>	<b>1+7</b>	<b>1+8</b>	<b>2+15</b>		<b>48:56.7</b>	<b>+2:34.5</b>		<b>360</b>
	12-1	ПОЛЯНСКАЯ Валерия ТЮМ	0+3	0+3	0+6	16:46.4	16:46.4	+1:02.3		
	12-2	ВОВК Камила ТЮМ	1+3	0+2	1+5	17:07.6	33:54.0	+2:16.3		
	12-3	БОЛДЫРЕВА Маргарита ТЮМ	0+1	1+3	1+4	15:02.7	48:56.7	+2:34.5		
<b>5</b>	<b>15</b>	<b>АЛТАЙСКИЙ КРАЙ</b>	<b>4+9</b>	<b>1+7</b>	<b>5+16</b>		<b>49:02.5</b>	<b>+2:40.3</b>		<b>330</b>
	15-1	ЛЮЛИНА Екатерина АЛТ	3+3	1+3	4+6	17:45.9	17:45.9	+2:01.8		
	15-2	КОПЫРИНА Екатерина АЛТ	1+3	0+1	1+4	16:16.6	34:02.6	+2:24.9		
	15-3	ДМИТРИЕВА Валерия АЛТ	0+3	0+3	0+6	14:59.8	49:02.5	+2:40.3		
<b>6</b>	<b>10</b>	<b>СМОЛЕНСКАЯ ОБЛАСТЬ</b>	<b>2+6</b>	<b>7+8</b>	<b>9+14</b>		<b>49:10.2</b>	<b>+2:48.0</b>		<b>310</b>
	10-1	ЕГОРОВА Яна СМО	0+3	2+3	2+6	17:01.1	17:01.1	+1:17.0		
	10-2	ПЕЧЕНКИНА Светлана СМО	2+3	2+2	4+5	16:58.1	33:59.3	+2:21.6		
	10-3	СЕНЧИК Кристина СМО	0+0	3+3	3+3	15:10.9	49:10.2	+2:48.0		
<b>7</b>	<b>22</b>	<b>САНКТ-ПЕТЕРБУРГ-ПСКОВСКАЯ ОБЛАСТЬ</b>	<b>6+6</b>	<b>0+5</b>	<b>6+11</b>		<b>50:33.0</b>	<b>+4:10.8</b>		<b>193/97</b>
	22-1	ГАВРИЛОВА Кристина СПБ	1+0	0+0	1+0	15:44.1	15:44.1			
	22-2	ШАРМАНКИНА Мария СПБ	4+3	0+3	4+6	17:22.0	33:06.1	+1:28.4		
	22-3	МАКЕЕВА Екатерина ПСК	1+3	0+2	1+5	17:26.8	50:33.0	+4:10.8		
<b>8</b>	<b>1</b>	<b>РЕСПУБЛИКА МОРДОВИЯ 1</b>	<b>3+5</b>	<b>3+8</b>	<b>6+13</b>		<b>51:00.4</b>	<b>+4:38.2</b>		<b>270</b>
	1-1	ШАЛАЕВА Анна МОР	0+2	0+3	0+5	16:52.9	16:52.9	+1:08.8		
	1-2	СОЛДАТОВА Татьяна МОР	3+3	3+3	6+6	18:00.8	34:53.7	+3:16.0		
	1-3	РАДАЙКИНА Яна МОР	0+0	0+2	0+2	16:06.6	51:00.4	+4:38.2		
<b>9</b>	<b>8</b>	<b>УДМУРТСКАЯ РЕСПУБЛИКА</b>	<b>6+7</b>	<b>2+5</b>	<b>8+12</b>		<b>51:16.0</b>	<b>+4:53.8</b>		<b>250</b>
	8-1	САЛТЫКОВА Анастасия УДМ	2+3	0+1	2+4	16:01.8	16:01.8	+17.7		
	8-2	ШАШОВА Мария УДМ	2+3	0+1	2+4	17:44.0	33:45.8	+2:08.1		
	8-3	ЗАМАЛИЕВА Диана УДМ	2+1	2+3	4+4	17:30.2	51:16.0	+4:53.8		
<b>10</b>	<b>17</b>	<b>РЕСПУБЛИКА САХА (ЯКУТИЯ)</b>	<b>3+8</b>	<b>4+7</b>	<b>7+15</b>		<b>51:53.2</b>	<b>+5:31.0</b>		<b>230</b>
	17-1	СТЕБЛОВСКАЯ Ксения ЯКУ	0+2	1+3	1+5	16:53.5	16:53.5	+1:09.4		
	17-2	ИВАНОВА Августина ЯКУ	2+3	3+3	5+6	19:02.8	35:56.4	+4:18.7		
	17-3	ПЕТРОВА Регина ЯКУ	1+3	0+1	1+4	15:56.8	51:53.2	+5:31.0		





## ПЕРВЕНСТВО РОССИИ ПО БИАТЛОНУ

среди юношей и девушек 16-17 лет (2004-2005 г.р.)

Г. САРАНСК (РЕСПУБЛИКА МОРДОВИЯ)  
ГАУ РМ «СШОР по ЗВС»

КРОСС-ЭСТАФЕТА 3Х3 КМ ДЕВУШКИ 16-17 ЛЕТ

21 СЕН 2020  
Начало: 13:15



### Окончательные результаты

Место	Ст. № Этап	Команда Фамилия Имя	Регион	Л	С	Сум	Время круга	Время команды	Отст.	Вып. разряд	Рейт. очки
<b>11</b>	<b>9</b>	<b>НОВОСИБИРСКАЯ ОБЛАСТЬ</b>		<b>1+5</b>	<b>5+9</b>	<b>6+14</b>		<b>51:58.1</b>	<b>+5:35.9</b>		<b>220</b>
	9-1	ПРИЖИМОВА Анна	НВС	0+2	1+3	1+5	16:32.9	16:32.9	+48.8		
	9-2	РЯБОВА Алина	НВС	0+0	2+3	2+3	17:26.7	33:59.6	+2:21.9		
	9-3	НЕПОП Таисия	НВС	1+3	2+3	3+6	17:58.4	51:58.1	+5:35.9		
<b>12</b>	<b>24</b>	<b>ГОРОД МОСКВА 2</b>		<b>1+6</b>	<b>6+9</b>	<b>7+15</b>		<b>52:04.1</b>	<b>+5:41.9</b>		
	24-1	ЦАРЬКОВА Ольга	МСК	0+2	1+3	1+5	15:51.4	15:51.4	+7.3		
	24-2	БОРИСОВА Арина	МСК	0+1	3+3	3+4	18:09.4	34:00.8	+2:23.1		
	24-3	ТУЛЯКОВА Софья	МСК	1+3	2+3	3+6	18:03.2	52:04.1	+5:41.9		
<b>13</b>	<b>18</b>	<b>САРАТОВСКАЯ ОБЛАСТЬ</b>		<b>4+7</b>	<b>10+9</b>	<b>14+16</b>		<b>52:22.7</b>	<b>+6:00.5</b>		<b>210</b>
	18-1	КИСЕЛЕВА Дарья	САР	0+1	4+3	4+4	16:49.2	16:49.2	+1:05.1		
	18-2	ВЛАСЕНКО Светлана	САР	2+3	3+3	5+6	17:31.5	34:20.7	+2:43.0		
	18-3	СЕЙФУЛЛИНА Сабина	САР	2+3	3+3	5+6	18:01.9	52:22.7	+6:00.5		
<b>14</b>	<b>19</b>	<b>МОСКОВСКАЯ ОБЛАСТЬ 2</b>		<b>3+8</b>	<b>6+6</b>	<b>9+14</b>		<b>52:48.7</b>	<b>+6:26.5</b>		
	19-1	ДЕМИНА Екатерина	МОС	1+3	3+3	4+6	17:52.1	17:52.1	+2:08.0		
	19-2	ДОРОЖКИНА Елизавета	МОС	0+2	0+1	0+3	17:23.0	35:15.1	+3:37.4		
	19-3	ИЛЬИНА Дарья	МОС	2+3	3+2	5+5	17:33.5	52:48.7	+6:26.5		
<b>15</b>	<b>25</b>	<b>НОВОСИБИРСКАЯ ОБЛАСТЬ-ТЮМЕНСКАЯ ОБЛАСТЬ</b>		<b>3+8</b>	<b>5+9</b>	<b>8+17</b>		<b>52:49.6</b>	<b>+6:27.4</b>		
	25-1	НОСОВА Екатерина	НВС	2+3	3+3	5+6	18:02.8	18:02.8	+2:18.7		
	25-2	ПЕВНЕВА Анастасия	НВС	1+3	2+3	3+6	18:33.0	36:35.8	+4:58.1		
	25-3	ЧУРИЛОВА Анастасия	ТЮМ	0+2	0+3	0+5	16:13.7	52:49.6	+6:27.4		
<b>16</b>	<b>4</b>	<b>ЯМАЛО-НЕНЕЦКИЙ АО Г. ЛАБЫТНАНГИ</b>		<b>2+6</b>	<b>5+9</b>	<b>7+15</b>		<b>54:35.5</b>	<b>+8:13.3</b>		<b>200</b>
	4-1	РУДЕНКО Кристина	ЯМА	1+2	2+3	3+5	20:23.0	20:23.0	+4:38.9		
	4-2	КОЛЕСНИКОВА Виктория	ЯМА	0+1	2+3	2+4	16:57.7	37:20.8	+5:43.1		
	4-3	РОМАНОВА Елизавета	ЯМА	1+3	1+3	2+6	17:14.7	54:35.5	+8:13.3		
<b>17</b>	<b>3</b>	<b>КАМЧАТСКИЙ КРАЙ</b>		<b>0+5</b>	<b>6+9</b>	<b>6+14</b>		<b>54:40.9</b>	<b>+8:18.7</b>		<b>190</b>
	3-1	БАБКИНА Мария	КАМ	0+3	1+3	1+6	17:50.4	17:50.4	+2:06.3		
	3-2	ХИМИЧЕНКО Евгения	КАМ	0+1	3+3	3+4	18:46.8	36:37.3	+4:59.6		
	3-3	ДОНЧЕВСКАЯ Вероника	КАМ	0+1	2+3	2+4	18:03.5	54:40.9	+8:18.7		
<b>18</b>	<b>16</b>	<b>ЗАБАЙКАЛЬСКИЙ КРАЙ</b>		<b>3+9</b>	<b>5+9</b>	<b>8+18</b>		<b>54:50.6</b>	<b>+8:28.4</b>		<b>180</b>
	16-1	КУЛИНИЧ Алина	ЗАБ	0+3	2+3	2+6	18:17.4	18:17.4	+2:33.3		
	16-2	НИКИТИНА Алина	ЗАБ	1+3	1+3	2+6	17:57.7	36:15.1	+4:37.4		
	16-3	БИРЮКОВА Елизавета	ЗАБ	2+3	2+3	4+6	18:35.5	54:50.6	+8:28.4		
<b>19</b>	<b>2</b>	<b>ПЕРМСКИЙ КРАЙ</b>		<b>4+9</b>	<b>8+9</b>	<b>12+18</b>		<b>54:54.0</b>	<b>+8:31.8</b>		<b>170</b>
	2-1	БРЮХАНОВА Алла	ПЕР	2+3	5+3	7+6	19:09.3	19:09.3	+3:25.2		
	2-2	ВОРОНЧИХИНА Виолетта	ПЕР	1+3	1+3	2+6	17:55.2	37:04.5	+5:26.8		
	2-3	СТАРИКОВА Елизавета	ПЕР	1+3	2+3	3+6	17:49.4	54:54.0	+8:31.8		
<b>20</b>	<b>23</b>	<b>САРАТОВСКАЯ ОБЛАСТЬ-БАШКОРТОСТАН-ТАТАРСТАН</b>		<b>6+8</b>	<b>7+9</b>	<b>13+17</b>		<b>56:31.0</b>	<b>+10:08.8</b>		
	23-1	СУЛЕЙМАНОВА Камила	ТАТ	2+3	3+3	5+6	18:19.7	18:19.7	+2:35.6		
	23-2	ЛЫГИНА Ксения	БАШ	2+3	3+3	5+6	19:30.1	37:49.8	+6:12.1		
	23-3	ЛОГИНОВА Анна	САР	2+2	1+3	3+5	18:41.1	56:31.0	+10:08.8		
<b>21</b>	<b>11</b>	<b>РЕСПУБЛИКА БАШКОРТОСТАН</b>		<b>4+5</b>	<b>11+6</b>	<b>15+11</b>		<b>56:35.1</b>	<b>+10:12.9</b>		<b>160</b>
	11-1	ХИСМАТУЛЛИНА Эллина	БАШ	4+2	4+0	8+2	20:13.6	20:13.6	+4:29.5		
	11-2	МУХАМАТХАНОВА Ева	БАШ	0+3	5+3	5+6	18:10.4	38:24.1	+6:46.4		
	11-3	МИХАЙЛОВА Ангелина	БАШ	0+0	2+3	2+3	16:10.9	54:35.1	+8:12.9		
<b>22</b>	<b>5</b>	<b>ЯРОСЛАВСКАЯ ОБЛАСТЬ</b>		<b>5+5</b>	<b>7+9</b>	<b>12+14</b>		<b>58:05.0</b>	<b>+11:42.8</b>		<b>150</b>
	5-1	АЛЕКСАНДРОВА Мария	ЯРО	2+2	4+3	6+5	19:33.8	19:33.8	+3:49.7		
	5-2	ФИЛОНОВА Анна	ЯРО	2+0	1+3	3+3	19:45.8	39:19.7	+7:42.0		
	5-3	БАРАКОВА Анна	ЯРО	1+3	2+3	3+6	18:45.3	58:05.0	+11:42.8		





## ПЕРВЕНСТВО РОССИИ ПО БИАТЛОНУ

среди юношей и девушек 16-17 лет (2004-2005 г.р.)

Г. САРАНСК (РЕСПУБЛИКА МОРДОВИЯ)  
ГАУ РМ «СШОР по ЗВС»

КРОСС-ЭСТАФЕТА 3X3 КМ ДЕВУШКИ 16-17 ЛЕТ

21 СЕН 2020  
Начало: 13:15



### Окончательные результаты

Место	Ст. № Этап	Команда Фамилия Имя	Регион	Л	С	Сум	Время круга	Время команды	Отст.	Вып. разряд	Рейт. очки
<b>23</b>	<b>6</b>	<b>КИРОВСКАЯ ОБЛАСТЬ</b>		<b>3+8</b>	<b>4+9</b>	<b>7+17</b>		<b>58:16.6</b>	<b>+11:54.4</b>		<b>140</b>
	6-1	КРИВЗУН Мария	КИР	2+3	2+3	4+6	20:04.4	20:04.4	+4:20.3		
	6-2	ПОСАЖЕННИКОВА Марина	КИР	0+2	0+3	0+5	18:23.5	38:27.9	+6:50.2		
	6-3	ШУТОВА Варвара	КИР	1+3	2+3	3+6	19:48.6	58:16.6	+11:54.4		
<b>24</b>	<b>20</b>	<b>РЕСПУБЛИКА МОРДОВИЯ 2</b>		<b>8+6</b>	<b>7+8</b>	<b>15+14</b>		<b>1:02:53.8</b>	<b>+16:31.6</b>		
	20-1	ХРИСТОФОРОВА Мария	МОР	2+3	1+3	3+6	18:02.9	18:02.9	+2:18.8		
	20-2	БАЛЫКОВА Мария	МОР	2+3	3+2	5+5	19:56.8	37:59.8	+6:22.1		
	20-3	ТИХОНОВА Наталья	МОР	4+0	3+3	7+3	22:54.0	1:00:53.8	+14:31.6		
<b>25</b>	<b>21</b>	<b>КАЛУЖСКАЯ ОБЛАСТЬ-ЯРОСЛАВСКАЯ ОБЛАСТЬ</b>		<b>9+6</b>	<b>9+9</b>	<b>18+15</b>		<b>1:04:07.4</b>	<b>+17:45.2</b>		<b>87/</b>
	21-1	МАКСИМОВА Екатерина	ЯРО	2+0	3+3	5+3	21:15.2	21:15.2	+5:31.1		
	21-2	АБАШИНА Анастасия	КАЛ	4+3	3+3	7+6	21:05.0	42:20.2	+10:42.5		
	21-3	МОШКОВА Алиса	КАЛ	3+3	3+3	6+6	21:47.1	1:04:07.4	+17:45.2		

### Не финишировало

<b>26</b>	<b>МОСКОВСКАЯ ОБЛАСТЬ-РЕСПУБЛИКА КОМИ</b>			<b>1+3</b>	<b>0+3</b>	<b>1+6</b>					
	26-1	ОСИПОВА Елизавета	МОС	1+3	0+3	1+6	16:01.5	16:01.5			
	26-2	ДАНИЛОВА Дарья	МОС								
	26-3	РОГОВА Татьяна	КОМ								

### Погодные условия на стадионе

ПОГОДА	ТЕМП. ВОЗДУХА	ТЕМП. СНЕГА	ВЛАЖНОСТЬ	ВЕТЕР
Малооблачно, дождь	11 °С	- °С	60 %	3.6 м/с

### Участники

ВСЕГО	ФИН	НС	НФ	ДСКВ	КРУГ
26	25	-	1	-	-

### Решения жюри

Ст.№20 команда Республика Мордовия 2 – добавлен штраф (2 минуты) согласно пункту правил СБР 12.4.5.а; Ст.№11 Республика Башкортостан – добавлен штраф (2 минуты) согласно пункту правил СБР 12.4.5.а

### Технический делегат

МАНАЕВ Равиль (ВК, Пермский край)
-----------------------------------

### Главный судья

БЕЛЯЕВ Вячеслав (ВК, Удмуртская республика)
---

### Главный секретарь

КРАСНОПЕРОВА Елена (ВК, Республика Мордовия)
--





# ПЕРВЕНСТВО РОССИИ ПО БИАТЛОНУ

среди юношей и девушек 16-17 лет (2004-2005 г.р.)

Г. САРАНСК (РЕСПУБЛИКА МОРДОВИЯ)  
ГАУ РМ «СШОР по ЗВС»

КРОСС-ЭСТАФЕТА 3Х3 КМ ДЕВУШКИ 16-17 ЛЕТ

21 СЕН 2020  
Начало: 13:15



## Аналитика гонки

Место	Ст. №	Фамилия Имя	Л	С	Сум	Время этапа	Время команды	Отст.			
Описание		Круг 1	Круг 2			Круг 3					
<b>1</b>	<b>13</b>	<b>МОСКОВСКАЯ ОБЛАСТЬ 1</b>	<b>2+7</b>	<b>2+9</b>	<b>4+16</b>	<b>46:22.2</b>					
	13-1	<b>КОЛПАКОВА Ксения</b>	<b>2+3</b>	<b>0+3</b>	<b>2+6</b>	16:04.0	16:04.0	+19.9			
		Общее время	6:32.2	+55.0	13	12:32.5	+29.3	6	16:04.0	+19.9	6
		Время круга	6:32.2	+55.0	13	6:00.3	+23.5	4	3:31.5	0.0	1
		Время на рубеже	2:58.8	+1:03.2	15	2:20.1	+28.8	4			
		Время на трассе	3:33.4	+3.8	4	3:40.2	+5.3	2	3:31.5	0.0	1
	13-2	<b>ЕРЁМИНА Василиса</b>	<b>0+3</b>	<b>1+3</b>	<b>1+6</b>	16:10.0	32:14.0	+36.3			
		Общее время	5:56.1	+23.3	3	12:27.1	+46.2	3	16:09.9	+35.2	2
		Время круга	5:56.1	+23.3	3	6:31.0	+35.6	8	3:42.8	+4.4	3
		Время на рубеже	2:15.2	+18.1	4	2:43.7	+45.5	8			
		Время на трассе	3:40.9	+12.0	6	3:47.3	+4.1	4	3:42.8	+4.4	3
	13-3	<b>ФЕДЧЕНКО Наталия</b>	<b>0+1</b>	<b>1+3</b>	<b>1+4</b>	14:08.1	46:22.2				
		Общее время	5:02.8	0.0	1	10:40.1	0.0	1	14:08.1	0.0	1
		Время круга	5:02.8	0.0	1	5:37.3	+18.0	2	3:28.0	+9.4	3
		Время на рубеже	1:42.6	0.0	1	2:15.5	+35.7	4			
		Время на трассе	3:20.2	0.0	1	3:21.8	0.0	1	3:28.0	+9.4	3
<b>2</b>	<b>14</b>	<b>УЛЬЯНОВСКАЯ ОБЛАСТЬ</b>	<b>0+6</b>	<b>2+4</b>	<b>2+10</b>	<b>48:35.6</b>			<b>+2:13.4</b>		
	14-1	<b>НИЛОВА Анастасия</b>	<b>0+1</b>	<b>2+3</b>	<b>2+4</b>	17:28.0	17:28.0	+1:43.9			
		Общее время	6:11.9	+34.7	8	13:24.6	+1:21.4	13	17:28.0	+1:43.9	13
		Время круга	6:11.9	+34.7	8	7:12.7	+1:35.9	15	4:03.4	+31.9	19
		Время на рубеже	2:23.2	+27.5	7	3:12.7	+1:21.5	13			
		Время на трассе	3:48.7	+19.1	18	4:00.0	+25.1	16	4:03.4	+31.9	19
	14-2	<b>ДАНИЛОВА Ксения</b>	<b>0+2</b>	<b>0+1</b>	<b>0+3</b>	16:20.0	33:48.0	+2:10.3			
		Общее время	6:17.6	+44.8	6	12:24.8	+43.9	2	16:19.9	+45.2	4
		Время круга	6:17.6	+44.8	6	6:07.2	+11.8	3	3:55.1	+16.7	9
		Время на рубеже	2:17.9	+20.8	5	2:03.9	+5.6	3			
		Время на трассе	3:59.7	+30.8	19	4:03.3	+20.1	13	3:55.1	+16.7	9
	14-3	<b>КАЛАЧЕВА Юлия</b>	<b>0+3</b>	<b>0+0</b>	<b>0+3</b>	14:47.5	48:35.6	+2:13.4			
		Общее время	5:49.0	+46.1	5	11:08.3	+28.1	2	14:47.5	+39.3	2
		Время круга	5:49.0	+46.1	5	5:19.3	0.0	1	3:39.2	+20.6	8
		Время на рубеже	2:14.2	+31.5	5	1:39.8	0.0	1			
		Время на трассе	3:34.8	+14.6	9	3:39.5	+17.7	6	3:39.2	+20.6	8
<b>3</b>	<b>7</b>	<b>ГОРОД МОСКВА 1</b>	<b>2+3</b>	<b>4+7</b>	<b>6+10</b>	<b>48:45.4</b>			<b>+2:23.2</b>		
	7-1	<b>ГОРЕЛОВА Анна</b>	<b>0+0</b>	<b>1+3</b>	<b>1+3</b>	16:03.0	16:03.0	+18.9			
		Общее время	5:37.2	0.0	1	12:04.4	+1.2	2	16:03.0	+18.9	5
		Время круга	5:37.2	0.0	1	6:27.2	+50.4	6	3:58.6	+27.1	16
		Время на рубеже	1:55.6	0.0	1	2:33.6	+42.3	6			
		Время на трассе	3:41.6	+12.0	11	3:53.6	+18.7	12	3:58.6	+27.1	16
	7-2	<b>КИРИЛЛОВА Арина</b>	<b>0+0</b>	<b>0+1</b>	<b>0+1</b>	15:34.7	31:37.7				
		Общее время	5:45.4	+12.6	2	11:40.8	0.0	1	15:34.6	0.0	1
		Время круга	5:45.4	+12.6	2	5:55.4	0.0	1	3:53.8	+15.4	8
		Время на рубеже	1:57.1	0.0	1	1:58.2	0.0	1			
		Время на трассе	3:48.3	+19.4	12	3:57.2	+14.0	10	3:53.8	+15.4	8
	7-3	<b>ПИЧУШКИНА Анна</b>	<b>2+3</b>	<b>3+3</b>	<b>5+6</b>	17:07.6	48:45.4	+2:23.2			
		Общее время	6:36.1	+1:33.3	14	13:28.4	+2:48.3	12	17:07.6	+2:59.5	10
		Время круга	6:36.1	+1:33.3	14	6:52.3	+1:33.0	13	3:39.2	+20.6	9







# ПЕРВЕНСТВО РОССИИ ПО БИАТЛОНУ

среди юношей и девушек 16-17 лет (2004-2005 г.р.)

Г. САРАНСК (РЕСПУБЛИКА МОРДОВИЯ)  
ГАУ РМ «СШОР по ЗВС»

КРОСС-ЭСТАФЕТА 3Х3 КМ ДЕВУШКИ 16-17 ЛЕТ

21 СЕН 2020  
Начало: 13:15



## Аналитика гонки

Место	Ст. №	Фамилия Имя	Круг 1			Круг 2			Круг 3			Время этапа	Время команды	Отст.
Описание														
Время на рубеже			3:01.8	+1:19.1	15	3:12.9	+1:33.0	15						
Время на трассе			3:34.3	+14.1	8	3:39.4	+17.6	5	3:39.2	+20.6	9			
<b>4</b>	<b>12</b>	<b>ТЮМЕНСКАЯ ОБЛАСТЬ</b>							<b>1+7</b>	<b>1+8</b>	<b>2+15</b>		<b>48:56.7</b>	<b>+2:34.5</b>
<b>12-1</b>		<b>ПОЛЯНСКАЯ Валерия</b>							<b>0+3</b>	<b>0+3</b>	<b>0+6</b>	<b>16:46.4</b>	<b>16:46.4</b>	<b>+1:02.3</b>
Общее время			5:53.7	+16.5	4	12:48.1	+44.9	8	16:46.4	+1:02.3	8			
Время круга			5:53.7	+16.5	4	6:54.4	+1:17.6	11	3:58.3	+26.8	15			
Время на рубеже			2:16.2	+20.6	2	3:01.5	+1:10.2	12						
Время на трассе			3:37.5	+7.9	7	3:52.9	+18.0	11	3:58.3	+26.8	15			
<b>12-2</b>		<b>ВОВК Камила</b>							<b>1+3</b>	<b>0+2</b>	<b>1+5</b>	<b>17:07.6</b>	<b>33:54.0</b>	<b>+2:16.3</b>
Общее время			6:36.2	+1:03.4	11	13:03.8	+1:22.9	6	17:07.5	+1:32.8	7			
Время круга			6:36.2	+1:03.4	11	6:27.6	+32.2	7	4:03.7	+25.3	13			
Время на рубеже			2:51.5	+54.3	13	2:23.3	+25.1	6						
Время на трассе			3:44.7	+15.8	9	4:04.3	+21.1	14	4:03.7	+25.3	13			
<b>12-3</b>		<b>БОЛДЫРЕВА Маргарита</b>							<b>0+1</b>	<b>1+3</b>	<b>1+4</b>	<b>15:02.7</b>	<b>48:56.7</b>	<b>+2:34.5</b>
Общее время			5:44.0	+41.1	4	11:44.0	+1:03.8	4	15:02.6	+54.4	4			
Время круга			5:44.0	+41.1	4	6:00.0	+40.7	5	3:18.6	0.0	1			
Время на рубеже			2:13.8	+31.2	4	2:20.5	+40.7	6						
Время на трассе			3:30.2	+10.0	7	3:39.5	+17.7	7	3:18.6	0.0	1			
<b>5</b>	<b>15</b>	<b>АЛТАЙСКИЙ КРАЙ</b>							<b>4+9</b>	<b>1+7</b>	<b>5+16</b>		<b>49:02.5</b>	<b>+2:40.3</b>
<b>15-1</b>		<b>ЛЮЛИНА Екатерина</b>							<b>3+3</b>	<b>1+3</b>	<b>4+6</b>	<b>17:45.9</b>	<b>17:45.9</b>	<b>+2:01.8</b>
Общее время			7:02.5	+1:25.3	21	13:48.0	+1:44.8	15	17:45.9	+2:01.8	14			
Время круга			7:02.5	+1:25.3	21	6:45.5	+1:08.7	10	3:57.9	+26.4	14			
Время на рубеже			3:28.6	+1:33.0	23	2:40.7	+49.4	9						
Время на трассе			3:33.9	+4.3	5	4:04.8	+29.9	19	3:57.9	+26.4	14			
<b>15-2</b>		<b>КОПЫРИНА Екатерина</b>							<b>1+3</b>	<b>0+1</b>	<b>1+4</b>	<b>16:16.6</b>	<b>34:02.6</b>	<b>+2:24.9</b>
Общее время			6:31.2	+58.4	10	12:32.7	+51.8	4	16:16.6	+41.9	3			
Время круга			6:31.2	+58.4	10	6:01.5	+6.1	2	3:43.9	+5.5	4			
Время на рубеже			2:48.8	+51.7	12	2:15.9	+17.6	5						
Время на трассе			3:42.4	+13.5	7	3:45.6	+2.4	2	3:43.9	+5.5	4			
<b>15-3</b>		<b>ДМИТРИЕВА Валерия</b>							<b>0+3</b>	<b>0+3</b>	<b>0+6</b>	<b>14:59.8</b>	<b>49:02.5</b>	<b>+2:40.3</b>
Общее время			5:43.6	+40.7	3	11:29.2	+49.0	3	14:59.8	+51.6	3			
Время круга			5:43.6	+40.7	3	5:45.6	+26.3	3	3:30.6	+12.0	5			
Время на рубеже			2:20.3	+37.7	7	2:12.3	+32.5	3						
Время на трассе			3:23.3	+3.1	3	3:33.3	+11.5	3	3:30.6	+12.0	5			
<b>6</b>	<b>10</b>	<b>СМОЛЕНСКАЯ ОБЛАСТЬ</b>							<b>2+6</b>	<b>7+8</b>	<b>9+14</b>		<b>49:10.2</b>	<b>+2:48.0</b>
<b>10-1</b>		<b>ЕГОРОВА Яна</b>							<b>0+3</b>	<b>2+3</b>	<b>2+6</b>	<b>17:01.1</b>	<b>17:01.1</b>	<b>+1:17.0</b>
Общее время			6:12.8	+35.6	9	13:08.6	+1:05.4	11	17:01.1	+1:17.0	12			
Время круга			6:12.8	+35.6	9	6:55.8	+1:19.0	12	3:52.5	+21.0	9			
Время на рубеже			2:28.7	+33.1	9	3:12.9	+1:21.6	14						
Время на трассе			3:44.1	+14.5	14	3:42.9	+8.0	4	3:52.5	+21.0	9			
<b>10-2</b>		<b>ПЕЧЕНКИНА Светлана</b>							<b>2+3</b>	<b>2+2</b>	<b>4+5</b>	<b>16:58.1</b>	<b>33:59.3</b>	<b>+2:21.6</b>
Общее время			6:39.9	+1:07.1	12	13:19.7	+1:38.8	8	16:58.1	+1:23.4	6			
Время круга			6:39.9	+1:07.1	12	6:39.8	+44.4	9	3:38.4	0.0	1			
Время на рубеже			3:01.8	+1:04.7	16	2:52.3	+54.1	10						
Время на трассе			3:38.1	+9.2	3	3:47.5	+4.3	5	3:38.4	0.0	1			
<b>10-3</b>		<b>СЕНЧИК Кристина</b>							<b>0+0</b>	<b>3+3</b>	<b>3+3</b>	<b>15:10.9</b>	<b>49:10.2</b>	<b>+2:48.0</b>





# ПЕРВЕНСТВО РОССИИ ПО БИАТЛОНУ

среди юношей и девушек 16-17 лет (2004-2005 г.р.)

Г. САРАНСК (РЕСПУБЛИКА МОРДОВИЯ)  
ГАУ РМ «СШОР по ЗВС»

КРОСС-ЭСТАФЕТА 3Х3 КМ ДЕВУШКИ 16-17 ЛЕТ

21 СЕН 2020  
Начало: 13:15



## Аналитика гонки

Место	Ст. №	Фамилия Имя	Л	С	Сум	Время этапа	Время команды	Отст.			
<b>Описание</b>			<b>Круг 1</b>			<b>Круг 2</b>			<b>Круг 3</b>		
Общее время			5:07.4	+4.6	2	11:48.8	+1:08.7	5	15:10.8	+1:02.7	5
Время круга			5:07.4	+4.6	2	6:41.4	+1:22.1	10	3:22.0	+3.4	2
Время на рубеже			1:43.2	+0.5	2	3:14.9	+1:35.1	16			
Время на трассе			3:24.2	+4.0	4	3:26.5	+4.7	2	3:22.0	+3.4	2
<b>7</b>	<b>22</b>	<b>САНКТ-ПЕТЕРБУРГ-ПСКОВСКАЯ ОБЛАСТЬ</b>	<b>6+6</b>	<b>0+5</b>	<b>6+11</b>				<b>50:33.0</b>	<b>+4:10.8</b>	
	22-1	ГАВРИЛОВА Кристина	1+0	0+0	1+0				15:44.1	15:44.1	
Общее время			6:11.2	+34.0	7	12:03.2	0.0	1	15:44.1	0.0	1
Время круга			6:11.2	+34.0	7	5:52.0	+15.2	2	3:40.9	+9.4	3
Время на рубеже			2:27.9	+32.3	8	1:59.8	+8.5	2			
Время на трассе			3:43.3	+13.7	13	3:52.2	+17.3	10	3:40.9	+9.4	3
	22-2	ШАРМАНКИНА Мария	4+3	0+3	4+6				17:22.0	33:06.1	+1:28.4
Общее время			7:24.2	+1:51.4	22	13:42.4	+2:01.6	11	17:21.9	+1:47.3	8
Время круга			7:24.2	+1:51.4	22	6:18.2	+22.8	5	3:39.5	+1.1	2
Время на рубеже			3:43.6	+1:46.5	24	2:30.9	+32.7	7			
Время на трассе			3:40.6	+11.7	5	3:47.3	+4.1	3	3:39.5	+1.1	2
	22-3	МАКЕЕВА Екатерина	1+3	0+2	1+5				17:26.8	50:33.0	+4:10.8
Общее время			6:28.2	+1:25.3	10	13:07.9	+2:27.7	10	17:26.8	+3:18.6	12
Время круга			6:28.2	+1:25.3	10	6:39.7	+1:20.4	8	4:18.9	+1:00.3	23
Время на рубеже			2:46.8	+1:04.2	13	2:23.8	+43.9	7			
Время на трассе			3:41.4	+21.2	10	4:15.9	+54.1	21	4:18.9	+1:00.3	23
<b>8</b>	<b>1</b>	<b>РЕСПУБЛИКА МОРДОВИЯ 1</b>	<b>3+5</b>	<b>3+8</b>	<b>6+13</b>				<b>51:00.4</b>	<b>+4:38.2</b>	
	1-1	ШАЛАЕВА Анна	0+2	0+3	0+5				16:52.9	16:52.9	+1:08.8
Общее время			6:23.9	+46.7	12	12:55.9	+52.7	10	16:52.9	+1:08.8	10
Время круга			6:23.9	+46.7	12	6:32.0	+55.2	7	3:57.0	+25.5	13
Время на рубеже			2:35.9	+40.3	11	2:28.5	+37.2	5			
Время на трассе			3:48.0	+18.4	17	4:03.5	+28.6	18	3:57.0	+25.5	13
	1-2	СОЛДАТОВА Татьяна	3+3	3+3	6+6				18:00.8	34:53.7	+3:16.0
Общее время			7:00.6	+1:27.8	17	14:15.5	+2:34.6	17	18:00.7	+2:26.0	15
Время круга			7:00.6	+1:27.8	17	7:14.9	+1:19.5	13	3:45.2	+6.8	5
Время на рубеже			3:17.7	+1:20.6	19	3:26.3	+1:28.1	16			
Время на трассе			3:42.9	+14.0	8	3:48.6	+5.4	6	3:45.2	+6.8	5
	1-3	РАДАЙКИНА Яна	0+0	0+2	0+2				16:06.6	51:00.4	+4:38.2
Общее время			5:55.1	+52.3	6	12:09.8	+1:29.7	6	16:06.6	+1:58.5	7
Время круга			5:55.1	+52.3	6	6:14.7	+55.4	6	3:56.8	+38.2	15
Время на рубеже			2:03.5	+20.9	3	2:18.1	+38.3	5			
Время на трассе			3:51.6	+31.4	16	3:56.6	+34.8	15	3:56.8	+38.2	15
<b>9</b>	<b>8</b>	<b>УДМУРТСКАЯ РЕСПУБЛИКА</b>	<b>6+7</b>	<b>2+5</b>	<b>8+12</b>				<b>51:16.0</b>	<b>+4:53.8</b>	
	8-1	САЛТЫКОВА Анастасия	2+3	0+1	2+4				16:01.8	16:01.8	+17.7
Общее время			6:37.6	+1:00.4	17	12:14.4	+11.2	4	16:01.8	+17.7	4
Время круга			6:37.6	+1:00.4	17	5:36.8	0.0	1	3:47.4	+15.9	7
Время на рубеже			3:03.7	+1:08.1	17	1:51.2	0.0	1			
Время на трассе			3:33.9	+4.3	6	3:45.6	+10.7	6	3:47.4	+15.9	7
	8-2	ШАШОВА Мария	2+3	0+1	2+4				17:44.0	33:45.8	+2:08.1
Общее время			7:18.9	+1:46.1	20	13:30.3	+1:49.4	10	17:43.9	+2:09.2	12
Время круга			7:18.9	+1:46.1	20	6:11.4	+16.0	4	4:13.6	+35.2	19
Время на рубеже			3:28.1	+1:30.9	21	2:00.3	+2.1	2			





# ПЕРВЕНСТВО РОССИИ ПО БИАТЛОНУ

среди юношей и девушек 16-17 лет (2004-2005 г.р.)

Г. САРАНСК (РЕСПУБЛИКА МОРДОВИЯ)  
ГАУ РМ «СШОР по ЗВС»

КРОСС-ЭСТАФЕТА 3Х3 КМ ДЕВУШКИ 16-17 ЛЕТ

21 СЕН 2020  
Начало: 13:15



## Аналитика гонки

Место	Ст. №	Фамилия Имя	Круг 1			Круг 2			Круг 3			Время этапа	Время команды	Отст.
Описание														
Время на трассе			3:50.8	+21.9	13	4:11.1	+27.9	20	4:13.6	+35.2	19	17:30.2	51:16.0	+4:53.8
<b>8-3</b>		<b>ЗАМАЛИЕВА Диана</b>							<b>2+1</b>	<b>2+3</b>	<b>4+4</b>			
Общее время			6:40.4	+1:37.6	15	13:29.0	+2:48.9	13	17:30.1	+3:22.0	13			
Время круга			6:40.4	+1:37.6	15	6:48.6	+1:29.3	12	4:01.1	+42.5	17			
Время на рубеже			3:11.2	+1:28.6	18	3:04.9	+1:25.0	11						
Время на трассе			3:29.2	+9.0	6	3:43.7	+21.9	9	4:01.1	+42.5	17			
<b>10</b>	<b>17</b>	<b>РЕСПУБЛИКА САХА (ЯКУТИЯ)</b>							<b>3+8</b>	<b>4+7</b>	<b>7+15</b>	<b>51:53.2</b>	<b>+5:31.0</b>	
	<b>17-1</b>	<b>СТЕБЛОВСКАЯ Ксения</b>							<b>0+2</b>	<b>1+3</b>	<b>1+5</b>	<b>16:53.5</b>	<b>16:53.5</b>	<b>+1:09.4</b>
Общее время			6:07.6	+30.4	6	12:50.3	+47.1	9	16:53.5	+1:09.4	11			
Время круга			6:07.6	+30.4	6	6:42.7	+1:05.9	9	4:03.2	+31.7	18			
Время на рубеже			2:18.8	+23.1	4	2:47.2	+55.9	10						
Время на трассе			3:48.8	+19.2	19	3:55.5	+20.6	14	4:03.2	+31.7	18			
	<b>17-2</b>	<b>ИВАНОВА Августина</b>							<b>2+3</b>	<b>3+3</b>	<b>5+6</b>	<b>19:02.8</b>	<b>35:56.4</b>	<b>+4:18.7</b>
Общее время			7:04.0	+1:31.2	19	14:51.9	+3:11.0	21	19:02.8	+3:28.1	21			
Время круга			7:04.0	+1:31.2	19	7:47.9	+1:52.5	20	4:10.9	+32.5	16			
Время на рубеже			3:11.9	+1:14.7	18	3:36.9	+1:38.7	19						
Время на трассе			3:52.1	+23.2	14	4:11.0	+27.8	19	4:10.9	+32.5	16			
	<b>17-3</b>	<b>ПЕТРОВА Регина</b>							<b>1+3</b>	<b>0+1</b>	<b>1+4</b>	<b>15:56.8</b>	<b>51:53.2</b>	<b>+5:31.0</b>
Общее время			6:29.1	+1:26.3	11	12:17.5	+1:37.4	7	15:56.7	+1:48.6	6			
Время круга			6:29.1	+1:26.3	11	5:48.4	+29.1	4	3:39.2	+20.6	7			
Время на рубеже			2:34.7	+52.1	10	1:51.5	+11.7	2						
Время на трассе			3:54.4	+34.2	18	3:56.9	+35.1	16	3:39.2	+20.6	7			
<b>11</b>	<b>9</b>	<b>НОВОСИБИРСКАЯ ОБЛАСТЬ</b>							<b>1+5</b>	<b>5+9</b>	<b>6+14</b>	<b>51:58.1</b>	<b>+5:35.9</b>	
	<b>9-1</b>	<b>ПРИЖИМОВА Анна</b>							<b>0+2</b>	<b>1+3</b>	<b>1+5</b>	<b>16:32.9</b>	<b>16:32.9</b>	<b>+48.8</b>
Общее время			6:03.2	+26.0	5	12:36.8	+33.6	7	16:32.9	+48.8	7			
Время круга			6:03.2	+26.0	5	6:33.6	+56.8	8	3:56.1	+24.6	12			
Время на рубеже			2:20.3	+24.7	6	2:39.8	+48.6	8						
Время на трассе			3:42.9	+13.3	12	3:53.8	+18.9	13	3:56.1	+24.6	12			
	<b>9-2</b>	<b>РЯБОВА Алина</b>							<b>0+0</b>	<b>2+3</b>	<b>2+3</b>	<b>17:26.7</b>	<b>33:59.6</b>	<b>+2:21.9</b>
Общее время			6:21.8	+49.0	7	13:26.7	+1:45.8	9	17:26.6	+1:51.9	10			
Время круга			6:21.8	+49.0	7	7:04.9	+1:09.5	12	3:59.9	+21.5	11			
Время на рубеже			2:34.9	+37.8	7	3:05.0	+1:06.8	14						
Время на трассе			3:46.9	+18.0	11	3:59.9	+16.7	12	3:59.9	+21.5	11			
	<b>9-3</b>	<b>НЕПОП Таисия</b>							<b>1+3</b>	<b>2+3</b>	<b>3+6</b>	<b>17:58.4</b>	<b>51:58.1</b>	<b>+5:35.9</b>
Общее время			6:46.3	+1:43.5	18	14:26.9	+3:46.8	19	17:58.4	+3:50.3	16			
Время круга			6:46.3	+1:43.5	18	7:40.6	+2:21.3	22	3:31.5	+12.9	6			
Время на рубеже			3:23.4	+1:40.7	21	4:01.7	+2:21.8	24						
Время на трассе			3:22.9	+2.7	2	3:38.9	+17.1	4	3:31.5	+12.9	6			
<b>12</b>	<b>24</b>	<b>ГОРОД МОСКВА 2</b>							<b>1+6</b>	<b>6+9</b>	<b>7+15</b>	<b>52:04.1</b>	<b>+5:41.9</b>	
	<b>24-1</b>	<b>ЦАРЬКОВА Ольга</b>							<b>0+2</b>	<b>1+3</b>	<b>1+5</b>	<b>15:51.4</b>	<b>15:51.4</b>	<b>+7.3</b>
Общее время			5:48.9	+11.7	2	12:07.2	+4.0	3	15:51.4	+7.3	2			
Время круга			5:48.9	+11.7	2	6:18.3	+41.5	5	3:44.2	+12.7	5			
Время на рубеже			2:19.3	+23.7	5	2:37.1	+45.9	7						
Время на трассе			3:29.6	0.0	1	3:41.2	+6.3	3	3:44.2	+12.7	5			
	<b>24-2</b>	<b>БОРИСОВА Арина</b>							<b>0+1</b>	<b>3+3</b>	<b>3+4</b>	<b>18:09.4</b>	<b>34:00.8</b>	<b>+2:23.1</b>
Общее время			5:57.0	+24.2	4	13:52.5	+2:11.7	15	18:09.3	+2:34.7	16			







# ПЕРВЕНСТВО РОССИИ ПО БИАТЛОНУ

среди юношей и девушек 16-17 лет (2004-2005 г.р.)

Г. САРАНСК (РЕСПУБЛИКА МОРДОВИЯ)  
ГАУ РМ «СШОР по ЗВС»

КРОСС-ЭСТАФЕТА 3Х3 КМ ДЕВУШКИ 16-17 ЛЕТ

21 СЕН 2020  
Начало: 13:15



## Аналитика гонки

Место	Ст. №	Фамилия Имя	Круг 1			Круг 2			Круг 3			Время этапа	Время команды	Отст.
Описание														
Время круга			5:57.0	+24.2	4	7:55.5	+2:00.1	22	4:16.8	+38.4	20			
Время на рубеже			2:11.8	+14.7	3	3:46.4	+1:48.1	21						
Время на трассе			3:45.2	+16.3	10	4:09.1	+25.9	17	4:16.8	+38.4	20			
<b>24-3</b>		<b>ТУЛЯКОВА Софья</b>							<b>1+3</b>	<b>2+3</b>	<b>3+6</b>	<b>18:03.2</b>	<b>52:04.1</b>	<b>+5:41.9</b>
Общее время			6:42.6	+1:39.7	17	14:04.9	+3:24.7	17	18:03.2	+3:55.0	18			
Время круга			6:42.6	+1:39.7	17	7:22.3	+2:03.0	19	3:58.3	+39.7	16			
Время на рубеже			2:51.1	+1:08.4	14	3:26.5	+1:46.7	19						
Время на трассе			3:51.5	+31.3	15	3:55.8	+34.0	14	3:58.3	+39.7	16			
<b>13</b>	<b>18</b>	<b>САРАТОВСКАЯ ОБЛАСТЬ</b>							<b>4+7</b>	<b>10+9</b>	<b>14+16</b>	<b>52:22.7</b>	<b>+6:00.5</b>	
<b>18-1</b>		<b>КИСЕЛЕВА Дарья</b>							<b>0+1</b>	<b>4+3</b>	<b>4+4</b>	<b>16:49.2</b>	<b>16:49.2</b>	<b>+1:05.1</b>
Общее время			5:48.9	+11.7	3	13:14.8	+1:11.6	12	16:49.2	+1:05.1	9			
Время круга			5:48.9	+11.7	3	7:25.9	+1:49.1	18	3:34.4	+2.9	2			
Время на рубеже			2:17.0	+21.4	3	3:51.0	+1:59.8	22						
Время на трассе			3:31.9	+2.3	2	3:34.9	0.0	1	3:34.4	+2.9	2			
<b>18-2</b>		<b>ВЛАСЕНКО Светлана</b>							<b>2+3</b>	<b>3+3</b>	<b>5+6</b>	<b>17:31.5</b>	<b>34:20.7</b>	<b>+2:43.0</b>
Общее время			6:25.5	+52.6	8	13:44.7	+2:03.8	12	17:31.4	+1:56.7	11			
Время круга			6:25.5	+52.6	8	7:19.2	+1:23.8	14	3:46.7	+8.3	6			
Время на рубеже			2:56.6	+59.5	15	3:29.7	+1:31.5	18						
Время на трассе			3:28.9	0.0	1	3:49.5	+6.3	7	3:46.7	+8.3	6			
<b>18-3</b>		<b>СЕЙФУЛЛИНА Сабина</b>							<b>2+3</b>	<b>3+3</b>	<b>5+6</b>	<b>18:01.9</b>	<b>52:22.7</b>	<b>+6:00.5</b>
Общее время			7:02.0	+1:59.1	19	14:12.8	+3:32.6	18	18:01.9	+3:53.7	17			
Время круга			7:02.0	+1:59.1	19	7:10.8	+1:51.5	14	3:49.1	+30.5	12			
Время на рубеже			3:08.3	+1:25.6	17	3:20.0	+1:40.1	18						
Время на трассе			3:53.7	+33.5	17	3:50.8	+29.0	11	3:49.1	+30.5	12			
<b>14</b>	<b>19</b>	<b>МОСКОВСКАЯ ОБЛАСТЬ 2</b>							<b>3+8</b>	<b>6+6</b>	<b>9+14</b>	<b>52:48.7</b>	<b>+6:26.5</b>	
<b>19-1</b>		<b>ДЕМИНА Екатерина</b>							<b>1+3</b>	<b>3+3</b>	<b>4+6</b>	<b>17:52.1</b>	<b>17:52.1</b>	<b>+2:08.0</b>
Общее время			6:35.1	+57.9	15	13:57.6	+1:54.4	17	17:52.1	+2:08.0	16			
Время круга			6:35.1	+57.9	15	7:22.5	+1:45.7	17	3:54.5	+23.0	10			
Время на рубеже			2:55.0	+59.3	14	3:35.4	+1:44.1	18						
Время на трассе			3:40.1	+10.5	10	3:47.1	+12.2	8	3:54.5	+23.0	10			
<b>19-2</b>		<b>ДОРОЖКИНА Елизавета</b>							<b>0+2</b>	<b>0+1</b>	<b>0+3</b>	<b>17:23.0</b>	<b>35:15.1</b>	<b>+3:37.4</b>
Общее время			6:49.7	+1:16.9	15	13:10.6	+1:29.7	7	17:22.9	+1:48.2	9			
Время круга			6:49.7	+1:16.9	15	6:20.9	+25.5	6	4:12.3	+33.9	17			
Время на рубеже			2:48.0	+50.9	11	2:15.5	+17.3	4						
Время на трассе			4:01.7	+32.8	21	4:05.4	+22.2	15	4:12.3	+33.9	17			
<b>19-3</b>		<b>ИЛЬИНА Дарья</b>							<b>2+3</b>	<b>3+2</b>	<b>5+5</b>	<b>17:33.5</b>	<b>52:48.7</b>	<b>+6:26.5</b>
Общее время			6:32.4	+1:29.5	12	13:49.3	+3:09.1	15	17:33.5	+3:25.3	14			
Время круга			6:32.4	+1:29.5	12	7:16.9	+1:57.6	17	3:44.2	+25.6	11			
Время на рубеже			3:05.2	+1:22.6	16	3:30.9	+1:51.0	21						
Время на трассе			3:27.2	+7.0	5	3:46.0	+24.2	10	3:44.2	+25.6	11			
<b>15</b>	<b>25</b>	<b>НОВОСИБИРСКАЯ ОБЛАСТЬ-ТЮМЕНСКАЯ ОБЛАСТЬ</b>							<b>3+8</b>	<b>5+9</b>	<b>8+17</b>	<b>52:49.6</b>	<b>+6:27.4</b>	
<b>25-1</b>		<b>НОСОВА Екатерина</b>							<b>2+3</b>	<b>3+3</b>	<b>5+6</b>	<b>18:02.8</b>	<b>18:02.8</b>	<b>+2:18.7</b>
Общее время			6:34.5	+57.3	14	14:07.8	+2:04.6	18	18:02.8	+2:18.7	17			
Время круга			6:34.5	+57.3	14	7:33.3	+1:56.5	19	3:55.0	+23.5	11			
Время на рубеже			3:01.7	+1:06.1	16	3:43.6	+1:52.3	20						
Время на трассе			3:32.8	+3.2	3	3:49.7	+14.8	9	3:55.0	+23.5	11			



**ПЕРВЕНСТВО РОССИИ ПО БИАТЛОНУ**

среди юношей и девушек 16-17 лет (2004-2005 г.р.)

**Г. САРАНСК (РЕСПУБЛИКА МОРДОВИЯ)**  
ГАУ РМ «СШОР по ЗВС»**КРОСС-ЭСТАФЕТА 3Х3 КМ ДЕВУШКИ 16-17 ЛЕТ****21 СЕН 2020**  
Начало: 13:15**Аналитика гонки**

Место	Ст. №	Фамилия Имя	Круг 1			Круг 2			Круг 3			Время этапа	Время команды	Отст.
Описание			Круг 1			Круг 2			Круг 3					
<b>25-2</b>		<b>ПЕВНЕВА Анастасия</b>							<b>1+3</b>	<b>2+3</b>	<b>3+6</b>	<b>18:33.0</b>	<b>36:35.8</b>	<b>+4:58.1</b>
Общее время			7:03.7	+1:30.9	18	14:25.3	+2:44.4	19	18:32.9	+2:58.2	19			
Время круга			7:03.7	+1:30.9	18	7:21.6	+1:26.2	17	4:07.6	+29.2	15			
Время на рубеже			3:03.6	+1:06.5	17	3:14.5	+1:16.2	15						
Время на трассе			4:00.1	+31.2	20	4:07.1	+23.9	16	4:07.6	+29.2	15			
<b>25-3</b>		<b>ЧУРИЛОВА Анастасия</b>							<b>0+2</b>	<b>0+3</b>	<b>0+5</b>	<b>16:13.7</b>	<b>52:49.6</b>	<b>+6:27.4</b>
Общее время			6:08.5	+1:05.7	8	12:30.9	+1:50.8	8	16:13.7	+2:05.6	9			
Время круга			6:08.5	+1:05.7	8	6:22.4	+1:03.1	7	3:42.8	+24.2	10			
Время на рубеже			2:24.0	+41.4	9	2:30.7	+50.8	8						
Время на трассе			3:44.5	+24.3	12	3:51.7	+29.9	12	3:42.8	+24.2	10			
<b>16</b>	<b>4</b>	<b>ЯМАЛО-НЕНЕЦКИЙ АО Г. ЛАБЫТНАНГИ</b>							<b>2+6</b>	<b>5+9</b>	<b>7+15</b>	<b>54:35.5</b>	<b>+8:13.3</b>	
<b>4-1</b>		<b>РУДЕНКО Кристина</b>							<b>1+2</b>	<b>2+3</b>	<b>3+5</b>	<b>20:23.0</b>	<b>20:23.0</b>	<b>+4:38.9</b>
Общее время			7:01.5	+1:24.3	20	15:45.2	+3:42.0	24	20:23.0	+4:38.9	25			
Время круга			7:01.5	+1:24.3	20	8:43.7	+3:06.9	26	4:37.8	+1:06.3	26			
Время на рубеже			3:08.0	+1:12.4	18	4:10.5	+2:19.3	25						
Время на трассе			3:53.5	+23.9	22	4:33.2	+58.3	25	4:37.8	+1:06.3	26			
<b>4-2</b>		<b>КОЛЕСНИКОВА Виктория</b>							<b>0+1</b>	<b>2+3</b>	<b>2+4</b>	<b>16:57.7</b>	<b>37:20.8</b>	<b>+5:43.1</b>
Общее время			5:32.8	0.0	1	12:54.1	+1:13.2	5	16:57.7	+1:23.0	5			
Время круга			5:32.8	0.0	1	7:21.3	+1:25.9	16	4:03.6	+25.2	12			
Время на рубеже			2:00.4	+3.3	2	3:27.6	+1:29.3	17						
Время на трассе			3:32.4	+3.5	2	3:53.7	+10.5	9	4:03.6	+25.2	12			
<b>4-3</b>		<b>РОМАНОВА Елизавета</b>							<b>1+3</b>	<b>1+3</b>	<b>2+6</b>	<b>17:14.7</b>	<b>54:35.5</b>	<b>+8:13.3</b>
Общее время			6:33.2	+1:30.4	13	13:19.8	+2:39.7	11	17:14.6	+3:06.5	11			
Время круга			6:33.2	+1:30.4	13	6:46.6	+1:27.3	11	3:54.8	+36.2	14			
Время на рубеже			2:45.6	+1:03.0	11	2:53.7	+1:13.9	9						
Время на трассе			3:47.6	+27.4	13	3:52.9	+31.1	13	3:54.8	+36.2	14			
<b>17</b>	<b>3</b>	<b>КАМЧАТСКИЙ КРАЙ</b>							<b>0+5</b>	<b>6+9</b>	<b>6+14</b>	<b>54:40.9</b>	<b>+8:18.7</b>	
<b>3-1</b>		<b>БАБКИНА Мария</b>							<b>0+3</b>	<b>1+3</b>	<b>1+6</b>	<b>17:50.4</b>	<b>17:50.4</b>	<b>+2:06.3</b>
Общее время			6:35.7	+58.5	16	13:43.4	+1:40.2	14	17:50.4	+2:06.3	15			
Время круга			6:35.7	+58.5	16	7:07.7	+1:30.9	13	4:07.0	+35.5	21			
Время на рубеже			2:41.6	+46.0	13	2:55.1	+1:03.8	11						
Время на трассе			3:54.1	+24.5	23	4:12.6	+37.7	22	4:07.0	+35.5	21			
<b>3-2</b>		<b>ХИМИЧЕНКО Евгения</b>							<b>0+1</b>	<b>3+3</b>	<b>3+4</b>	<b>18:46.8</b>	<b>36:37.3</b>	<b>+4:59.6</b>
Общее время			6:17.5	+44.7	5	14:29.9	+2:49.0	20	18:46.8	+3:12.1	20			
Время круга			6:17.5	+44.7	5	8:12.4	+2:17.0	24	4:16.9	+38.5	21			
Время на рубеже			2:20.1	+22.9	6	3:59.8	+2:01.5	23						
Время на трассе			3:57.4	+28.5	16	4:12.6	+29.4	21	4:16.9	+38.5	21			
<b>3-3</b>		<b>ДОНЧЕВСКАЯ Вероника</b>							<b>0+1</b>	<b>2+3</b>	<b>2+4</b>	<b>18:03.5</b>	<b>54:40.9</b>	<b>+8:18.7</b>
Общее время			6:17.8	+1:15.0	9	13:46.1	+3:06.0	14	18:03.5	+3:55.4	19			
Время круга			6:17.8	+1:15.0	9	7:28.3	+2:09.0	20	4:17.4	+58.8	22			
Время на рубеже			2:22.3	+39.7	8	3:11.9	+1:32.0	13						
Время на трассе			3:55.5	+35.3	20	4:16.4	+54.6	22	4:17.4	+58.8	22			





# ПЕРВЕНСТВО РОССИИ ПО БИАТЛОНУ

среди юношей и девушек 16-17 лет (2004-2005 г.р.)

Г. САРАНСК (РЕСПУБЛИКА МОРДОВИЯ)  
ГАУ РМ «СШОР по ЗВС»

КРОСС-ЭСТАФЕТА 3Х3 КМ ДЕВУШКИ 16-17 ЛЕТ

21 СЕН 2020  
Начало: 13:15



## Аналитика гонки

Место	Ст. №	Фамилия Имя	Л	С	Сум	Время этапа	Время команды	Отст.
Описание		Круг 1	Круг 2	Круг 3				
<b>18</b>	<b>16</b>	<b>ЗАБАЙКАЛЬСКИЙ КРАЙ</b>	<b>3+9</b>	<b>5+9</b>	<b>8+18</b>	<b>54:50.6</b>		<b>+8:28.4</b>
	<b>16-1</b>	<b>КУЛИНИЧ Алина</b>	<b>0+3</b>	<b>2+3</b>	<b>2+6</b>	<b>18:17.4</b>	<b>18:17.4</b>	<b>+2:33.3</b>
	Общее время	6:18.2 +41.0 10	13:54.5 +1:51.3 16	18:17.4 +2:33.3 19				
	Время круга	6:18.2 +41.0 10	7:36.3 +1:59.5 20	4:22.9 +51.4 23				
	Время на рубеже	2:33.9 +38.3 10	3:26.1 +1:34.9 16					
	Время на трассе	3:44.3 +14.7 15	4:10.2 +35.3 21	4:22.9 +51.4 23				
	<b>16-2</b>	<b>НИКИТИНА Алина</b>	<b>1+3</b>	<b>1+3</b>	<b>2+6</b>	<b>17:57.7</b>	<b>36:15.1</b>	<b>+4:37.4</b>
	Общее время	6:48.9 +1:16.1 14	13:45.0 +2:04.1 13	17:57.6 +2:22.9 14				
	Время круга	6:48.9 +1:16.1 14	6:56.1 +1:00.7 10	4:12.6 +34.2 18				
	Время на рубеже	2:40.5 +43.3 9	2:46.9 +48.6 9					
	Время на трассе	4:08.4 +39.5 24	4:09.2 +26.0 18	4:12.6 +34.2 18				
	<b>16-3</b>	<b>БИРЮКОВА Елизавета</b>	<b>2+3</b>	<b>2+3</b>	<b>4+6</b>	<b>18:35.5</b>	<b>54:50.6</b>	<b>+8:28.4</b>
	Общее время	7:16.1 +2:13.2 21	14:32.8 +3:52.6 20	18:35.4 +4:27.2 20				
	Время круга	7:16.1 +2:13.2 21	7:16.7 +1:57.4 16	4:02.6 +44.0 19				
	Время на рубеже	3:18.6 +1:36.0 20	3:16.1 +1:36.2 17					
	Время на трассе	3:57.5 +37.3 22	4:00.6 +38.8 17	4:02.6 +44.0 19				
<b>19</b>	<b>2</b>	<b>ПЕРМСКИЙ КРАЙ</b>	<b>4+9</b>	<b>8+9</b>	<b>12+18</b>	<b>54:54.0</b>		<b>+8:31.8</b>
	<b>2-1</b>	<b>БРЮХАНОВА Алла</b>	<b>2+3</b>	<b>5+3</b>	<b>7+6</b>	<b>19:09.3</b>	<b>19:09.3</b>	<b>+3:25.2</b>
	Общее время	6:48.9 +1:11.7 18	15:06.8 +3:03.6 21	19:09.3 +3:25.2 21				
	Время круга	6:48.9 +1:11.7 18	8:17.9 +2:41.1 24	4:02.5 +31.0 17				
	Время на рубеже	3:08.9 +1:13.3 19	4:15.6 +2:24.3 26					
	Время на трассе	3:40.0 +10.4 9	4:02.3 +27.4 17	4:02.5 +31.0 17				
	<b>2-2</b>	<b>ВОРОНЧИХИНА Виолетта</b>	<b>1+3</b>	<b>1+3</b>	<b>2+6</b>	<b>17:55.2</b>	<b>37:04.5</b>	<b>+5:26.8</b>
	Общее время	6:51.4 +1:18.6 16	13:49.6 +2:08.7 14	17:55.1 +2:20.4 13				
	Время круга	6:51.4 +1:18.6 16	6:58.2 +1:02.8 11	4:05.5 +27.1 14				
	Время на рубеже	2:55.6 +58.5 14	2:59.4 +1:01.2 12					
	Время на трассе	3:55.8 +26.9 15	3:58.8 +15.6 11	4:05.5 +27.1 14				
	<b>2-3</b>	<b>СТАРИКОВА Елизавета</b>	<b>1+3</b>	<b>2+3</b>	<b>3+6</b>	<b>17:49.4</b>	<b>54:54.0</b>	<b>+8:31.8</b>
	Общее время	6:41.9 +1:39.1 16	13:57.7 +3:17.6 16	17:49.4 +3:41.3 15				
	Время круга	6:41.9 +1:39.1 16	7:15.8 +1:56.5 15	3:51.7 +33.1 13				
	Время на рубеже	2:46.5 +1:03.9 12	3:07.6 +1:27.8 12					
	Время на трассе	3:55.4 +35.2 19	4:08.2 +46.4 20	3:51.7 +33.1 13				
<b>20</b>	<b>23</b>	<b>САРАТОВСКАЯ ОБЛАСТЬ-БАШКОРТОСТАН-ТАТАРСТАН</b>	<b>6+8</b>	<b>7+9</b>	<b>13+17</b>	<b>56:31.0</b>		<b>+10:08.8</b>
	<b>23-1</b>	<b>СУЛЕЙМАНОВА Камила</b>	<b>2+3</b>	<b>3+3</b>	<b>5+6</b>	<b>18:19.7</b>	<b>18:19.7</b>	<b>+2:35.6</b>
	Общее время	7:11.3 +1:34.1 22	14:33.4 +2:30.2 20	18:19.7 +2:35.6 20				
	Время круга	7:11.3 +1:34.1 22	7:22.1 +1:45.3 16	3:46.3 +14.8 6				
	Время на рубеже	3:22.2 +1:26.6 22	3:35.7 +1:44.4 19					
	Время на трассе	3:49.1 +19.5 20	3:46.4 +11.5 7	3:46.3 +14.8 6				
	<b>23-2</b>	<b>ЛЫГИНА Ксения</b>	<b>2+3</b>	<b>3+3</b>	<b>5+6</b>	<b>19:30.1</b>	<b>37:49.8</b>	<b>+6:12.1</b>
	Общее время	7:48.7 +2:15.9 23	15:33.6 +3:52.7 24	19:30.0 +3:55.3 22				
	Время круга	7:48.7 +2:15.9 23	7:44.9 +1:49.5 19	3:56.4 +18.0 10				
	Время на рубеже	3:43.0 +1:45.8 23	3:51.8 +1:53.6 22					
	Время на трассе	4:05.7 +36.8 22	3:53.1 +9.9 8	3:56.4 +18.0 10				
	<b>23-3</b>	<b>ЛОГИНОВА Анна</b>	<b>2+2</b>	<b>1+3</b>	<b>3+5</b>	<b>18:41.1</b>	<b>56:31.0</b>	<b>+10:08.8</b>
	Общее время	7:16.3 +2:13.4 22	14:33.6 +3:53.4 21	18:41.1 +4:32.9 21				
	Время круга	7:16.3 +2:13.4 22	7:17.3 +1:58.0 18	4:07.5 +48.9 20				





# ПЕРВЕНСТВО РОССИИ ПО БИАТЛОНУ

среди юношей и девушек 16-17 лет (2004-2005 г.р.)

Г. САРАНСК (РЕСПУБЛИКА МОРДОВИЯ)  
ГАУ РМ «СШОР по ЗВС»

КРОСС-ЭСТАФЕТА 3Х3 КМ ДЕВУШКИ 16-17 ЛЕТ

21 СЕН 2020  
Начало: 13:15



## Аналитика гонки

Место	Ст. №	Фамилия Имя	Круг 1			Круг 2			Круг 3			Время этапа	Время команды	Отст.
Описание														
Время на рубеже			3:25.0	+1:42.3	22	3:12.6	+1:32.8	14						
Время на трассе			3:51.3	+31.1	14	4:04.7	+42.9	18	4:07.5	+48.9	20			
<b>21</b>	<b>11</b>	<b>РЕСПУБЛИКА БАШКОРТОСТАН</b>							<b>4+5</b>	<b>11+6</b>	<b>15+11</b>		<b>56:35.1</b>	<b>+10:12.9</b>
	11-1	ХИСМАТУЛЛИНА Эллина							<b>4+2</b>	<b>4+0</b>	<b>8+2</b>	20:13.6	20:13.6	+4:29.5
Общее время			7:43.6	+2:06.4	25	15:50.8	+3:47.6	25	20:13.6	+4:29.5	24			
Время круга			7:43.6	+2:06.4	25	8:07.2	+2:30.4	22	4:22.8	+51.3	22			
Время на рубеже			3:50.1	+1:54.5	26	3:43.8	+1:52.5	21						
Время на трассе			3:53.5	+23.9	21	4:23.4	+48.5	23	4:22.8	+51.3	22			
	11-2	МУХАМАТХАНОВА Ева							<b>0+3</b>	<b>5+3</b>	<b>5+6</b>	18:10.4	38:24.1	+6:46.4
Общее время			6:27.1	+54.3	9	14:19.7	+2:38.8	18	18:10.4	+2:35.7	17			
Время круга			6:27.1	+54.3	9	7:52.6	+1:57.2	21	3:50.7	+12.3	7			
Время на рубеже			2:46.6	+49.5	10	4:09.4	+2:11.2	25						
Время на трассе			3:40.5	+11.6	4	3:43.2	0.0	1	3:50.7	+12.3	7			
	11-3	МИХАЙЛОВА Ангелина							<b>0+0</b>	<b>2+3</b>	<b>2+3</b>	16:10.9	54:35.1	+8:12.9
Общее время			6:00.7	+57.9	7	12:41.9	+2:01.8	9	16:10.9	+2:02.8	8			
Время круга			6:00.7	+57.9	7	6:41.2	+1:21.9	9	3:29.0	+10.4	4			
Время на рубеже			2:16.5	+33.8	6	3:01.5	+1:21.6	10						
Время на трассе			3:44.2	+24.0	11	3:39.7	+17.9	8	3:29.0	+10.4	4			
<b>22</b>	<b>5</b>	<b>ЯРОСЛАВСКАЯ ОБЛАСТЬ</b>							<b>5+5</b>	<b>7+9</b>	<b>12+14</b>		<b>58:05.0</b>	<b>+11:42.8</b>
	5-1	АЛЕКСАНДРОВА Мария							<b>2+2</b>	<b>4+3</b>	<b>6+5</b>	19:33.8	19:33.8	+3:49.7
Общее время			7:11.3	+1:34.1	23	15:26.8	+3:23.6	22	19:33.8	+3:49.7	22			
Время круга			7:11.3	+1:34.1	23	8:15.5	+2:38.7	23	4:07.0	+35.5	20			
Время на рубеже			3:16.6	+1:20.9	21	4:07.9	+2:16.6	24						
Время на трассе			3:54.7	+25.1	24	4:07.6	+32.7	20	4:07.0	+35.5	20			
	5-2	ФИЛОНОВА Анна							<b>2+0</b>	<b>1+3</b>	<b>3+3</b>	19:45.8	39:19.7	+7:42.0
Общее время			7:49.7	+2:16.8	24	15:14.2	+3:33.3	22	19:45.8	+4:11.1	23			
Время круга			7:49.7	+2:16.8	24	7:24.5	+1:29.1	18	4:31.6	+53.2	25			
Время на рубеже			3:38.9	+1:41.8	22	3:02.2	+1:03.9	13						
Время на трассе			4:10.8	+41.9	25	4:22.3	+39.1	24	4:31.6	+53.2	25			
	5-3	БАРАКОВА Анна							<b>1+3</b>	<b>2+3</b>	<b>3+6</b>	18:45.3	58:05.0	+11:42.8
Общее время			7:09.4	+2:06.6	20	14:43.2	+4:03.1	22	18:45.2	+4:37.1	22			
Время круга			7:09.4	+2:06.6	20	7:33.8	+2:14.5	21	4:02.0	+43.4	18			
Время на рубеже			3:12.9	+1:30.3	19	3:29.1	+1:49.3	20						
Время на трассе			3:56.5	+36.3	21	4:04.7	+42.9	19	4:02.0	+43.4	18			
<b>23</b>	<b>6</b>	<b>КИРОВСКАЯ ОБЛАСТЬ</b>							<b>3+8</b>	<b>4+9</b>	<b>7+17</b>		<b>58:16.6</b>	<b>+11:54.4</b>
	6-1	КРИВЗУН Мария							<b>2+3</b>	<b>2+3</b>	<b>4+6</b>	20:04.4	20:04.4	+4:20.3
Общее время			7:32.8	+1:55.6	24	15:37.4	+3:34.2	23	20:04.4	+4:20.3	23			
Время круга			7:32.8	+1:55.6	24	8:04.6	+2:27.8	21	4:27.0	+55.5	24			
Время на рубеже			3:32.2	+1:36.6	24	3:34.6	+1:43.3	17						
Время на трассе			4:00.6	+31.0	25	4:30.0	+55.1	24	4:27.0	+55.5	24			
	6-2	ПОСАЖЕННИКОВА Марина							<b>0+2</b>	<b>0+3</b>	<b>0+5</b>	18:23.5	38:27.9	+6:50.2
Общее время			6:42.8	+1:10.0	13	14:03.3	+2:22.4	16	18:23.4	+2:48.7	18			
Время круга			6:42.8	+1:10.0	13	7:20.5	+1:25.1	15	4:20.1	+41.7	22			
Время на рубеже			2:35.1	+38.0	8	2:58.1	+59.9	11						
Время на трассе			4:07.7	+38.8	23	4:22.4	+39.2	25	4:20.1	+41.7	22			
	6-3	ШУТОВА Варвара							<b>1+3</b>	<b>2+3</b>	<b>3+6</b>	19:48.6	58:16.6	+11:54.4





# ПЕРВЕНСТВО РОССИИ ПО БИАТЛОНУ

среди юношей и девушек 16-17 лет (2004-2005 г.р.)

Г. САРАНСК (РЕСПУБЛИКА МОРДОВИЯ)  
ГАУ РМ «СШОР по ЗВС»

КРОСС-ЭСТАФЕТА 3Х3 КМ ДЕВУШКИ 16-17 ЛЕТ

21 СЕН 2020  
Начало: 13:15



## Аналитика гонки

Место	Ст. №	Фамилия Имя	Л	С	Сум	Время этапа	Время команды	Отст.			
<b>Описание</b>			<b>Круг 1</b>			<b>Круг 2</b>			<b>Круг 3</b>		
Общее время			7:40.4	+2:37.5	23	15:35.0	+4:54.8	23	19:48.6	+5:40.4	23
Время круга			7:40.4	+2:37.5	23	7:54.6	+2:35.3	23	4:13.6	+55.0	21
Время на рубеже			3:32.5	+1:49.8	23	3:36.8	+1:57.0	22			
Время на трассе			4:07.9	+47.7	23	4:17.8	+56.0	23	4:13.6	+55.0	21

<b>24</b>	<b>20</b>	<b>РЕСПУБЛИКА МОРДОВИЯ 2</b>	<b>8+6</b>	<b>7+8</b>	<b>15+14</b>	<b>1:02:53.8</b>	<b>+16:31.6</b>
-----------	-----------	------------------------------	------------	------------	--------------	------------------	-----------------

<b>20-1</b>	<b>ХРИСТОФОРОВА Мария</b>	<b>2+3</b>	<b>1+3</b>	<b>3+6</b>	<b>18:02.9</b>	<b>18:02.9</b>	<b>+2:18.8</b>		
Общее время	6:59.8	+1:22.6	19	14:12.5	+2:09.3	19	18:02.9	+2:18.8	18
Время круга	6:59.8	+1:22.6	19	7:12.7	+1:35.9	14	3:50.4	+18.9	8
Время на рубеже	3:14.0	+1:18.4	20	3:14.5	+1:23.2	15			
Время на трассе	3:45.8	+16.2	16	3:58.2	+23.3	15	3:50.4	+18.9	8
<b>20-2</b>	<b>БАЛЫКОВА Мария</b>	<b>2+3</b>	<b>3+2</b>	<b>5+5</b>	<b>19:56.8</b>	<b>37:59.8</b>	<b>+6:22.1</b>		
Общее время	7:19.5	+1:46.7	21	15:25.6	+3:44.7	23	19:56.8	+4:22.1	24
Время круга	7:19.5	+1:46.7	21	8:06.1	+2:10.7	23	4:31.2	+52.8	24
Время на рубеже	3:21.7	+1:24.6	20	3:44.3	+1:46.0	20			
Время на трассе	3:57.8	+28.9	17	4:21.8	+38.6	23	4:31.2	+52.8	24
<b>20-3</b>	<b>ТИХОНОВА Наталья</b>	<b>4+0</b>	<b>3+3</b>	<b>7+3</b>	<b>22:54.0</b>	<b>1:00:53.8</b>	<b>+14:31.6</b>		
Общее время	9:12.4	+4:09.6	25	18:07.4	+7:27.3	25	22:53.9	+8:45.8	25
Время круга	9:12.4	+4:09.6	25	8:55.0	+3:35.7	25	4:46.5	+1:27.9	24
Время на рубеже	4:37.3	+2:54.6	25	4:17.1	+2:37.2	25			
Время на трассе	4:35.1	+1:14.9	25	4:37.9	+1:16.1	24	4:46.5	+1:27.9	24

<b>25</b>	<b>21</b>	<b>КАЛУЖСКАЯ ОБЛАСТЬ-ЯРОСЛАВСКАЯ ОБЛАСТЬ</b>	<b>9+6</b>	<b>9+9</b>	<b>18+15</b>	<b>1:04:07.4</b>	<b>+17:45.2</b>
-----------	-----------	--	------------	------------	--------------	------------------	-----------------

<b>21-1</b>	<b>МАКСИМОВА Екатерина</b>	<b>2+0</b>	<b>3+3</b>	<b>5+3</b>	<b>21:15.2</b>	<b>21:15.2</b>	<b>+5:31.1</b>		
Общее время	8:04.2	+2:27.0	26	16:42.0	+4:38.8	26	21:15.2	+5:31.1	26
Время круга	8:04.2	+2:27.0	26	8:37.8	+3:01.0	25	4:33.2	+1:01.7	25
Время на рубеже	3:41.5	+1:45.8	25	4:01.3	+2:10.1	23			
Время на трассе	4:22.7	+53.1	26	4:36.5	+1:01.6	26	4:33.2	+1:01.7	25
<b>21-2</b>	<b>АБАШИНА Анастасия</b>	<b>4+3</b>	<b>3+3</b>	<b>7+6</b>	<b>21:05.0</b>	<b>42:20.2</b>	<b>+10:42.5</b>		
Общее время	8:24.4	+2:51.6	25	16:40.2	+4:59.3	25	21:04.9	+5:30.2	25
Время круга	8:24.4	+2:51.6	25	8:15.8	+2:20.4	25	4:24.7	+46.3	23
Время на рубеже	4:25.2	+2:28.1	25	4:01.8	+2:03.6	24			
Время на трассе	3:59.2	+30.3	18	4:14.0	+30.8	22	4:24.7	+46.3	23
<b>21-3</b>	<b>МОШКОВА Алиса</b>	<b>3+3</b>	<b>3+3</b>	<b>6+6</b>	<b>21:47.1</b>	<b>1:04:07.4</b>	<b>+17:45.2</b>		
Общее время	8:12.9	+3:10.0	24	16:57.9	+6:17.7	24	21:47.1	+7:38.9	24
Время круга	8:12.9	+3:10.0	24	8:45.0	+3:25.7	24	4:49.2	+1:30.6	25
Время на рубеже	3:40.1	+1:57.4	24	3:45.7	+2:05.8	23			
Время на трассе	4:32.8	+1:12.6	24	4:59.3	+1:37.5	25	4:49.2	+1:30.6	25

### Не финишировало

<b>26</b>	<b>МОСКОВСКАЯ ОБЛАСТЬ-РЕСПУБЛИКА КОМИ</b>	<b>1+3</b>	<b>0+3</b>	<b>1+6</b>			
-----------	---	------------	------------	------------	--	--	--

<b>26-1</b>	<b>ОСИПОВА Елизавета</b>	<b>1+3</b>	<b>0+3</b>	<b>1+6</b>	<b>16:01.5</b>	<b>16:01.5</b>			
Общее время	6:19.8	+42.6	11	12:17.8	+14.6	5	16:01.5	+17.4	3
Время круга	6:19.8	+42.6	11	5:58.0	+21.2	3	3:43.7	+12.2	4
Время на рубеже	2:39.9	+44.2	12	2:13.2	+21.9	3			
Время на трассе	3:39.9	+10.3	8	3:44.8	+9.9	5	3:43.7	+12.2	4
<b>26-2</b>	<b>ДАНИЛОВА Дарья</b>								
Общее время									
Время круга									







## ПЕРВЕНСТВО РОССИИ ПО БИАТЛОНУ

среди юношей и девушек 16-17 лет (2004-2005 г.р.)

Г. САРАНСК (РЕСПУБЛИКА МОРДОВИЯ)  
ГАОУ РМ «СШОР по ЗВС»

КРОСС-ЭСТАФЕТА 3X3 КМ ДЕВУШКИ 16-17 ЛЕТ

21 СЕН 2020  
Начало: 13:15



### Аналитика гонки

Место	Ст. №	Фамилия Имя	л	с	Сум	Время этапа	Время команды	Отст.
Описание		Круг 1	Круг 2	Круг 3				
Время на рубеже								
Время на трассе								
26-3	РОГОВА Татьяна							
Общее время								
Время круга								
Время на рубеже								
Время на трассе								



1315  
RELAY

SUOMEN BIATHLON OY

20200921 1315

1		MORDOVIA I										MOR		YW16-17	
M	Lane	P/S	Shot times										Spots	Tot.time	Rank
0	1	P	22.3	<u>4.1</u>	4.8	7.0	4.1	<u>14.3</u>	13.4				○○○○○	69.0	12
0	15	S	17.9	<u>3.5</u>	3.2	6.7	<u>2.9</u>	<u>10.3</u>	10.2	8.9			○○○○○	63.0	11
3	9	P	<u>20.8</u>	<u>5.6</u>	6.2	<u>3.4</u>	<u>4.1</u>	9.0	<u>7.5</u>	<u>8.5</u>			●●○○○	65.0	9
3	10	S	<u>19.7</u>	5.0	5.7	<u>5.5</u>	<u>5.0</u>	<u>14.6</u>	<u>10.3</u>	<u>7.9</u>			●●○○○	73.0	17
0	13	P	19.8	5.0	5.5	4.4	6.2						○○○○○	45.0	3
0	11	S	15.4	4.7	4.0	5.0	<u>5.7</u>	<u>13.5</u>	12.3				○○○○○	64.0	14
													379.0	11	

2		PERM										PER		YW16-17	
M	Lane	P/S	Shot times										Spots	Tot.time	Rank
2	2	P	<u>14.8</u>	<u>5.4</u>	5.5	<u>5.2</u>	<u>4.4</u>	10.2	<u>9.1</u>	9.8			○●○○○	63.0	8
5	18	S	<u>12.8</u>	<u>5.0</u>	<u>5.6</u>	<u>4.5</u>	<u>3.7</u>	<u>8.7</u>	<u>10.4</u>	<u>10.3</u>			●●●●●	61.0	9
1	20	P	19.2	<u>6.8</u>	<u>6.6</u>	<u>4.9</u>	<u>7.0</u>	10.9	12.9	10.0			○○○○●	77.0	17
1	20	S	15.1	<u>5.2</u>	<u>7.6</u>	6.5	<u>6.3</u>	<u>11.4</u>	11.6	11.3			○○○○●	75.0	18
1	18	P	<u>14.4</u>	<u>6.2</u>	4.7	<u>4.2</u>	<u>2.8</u>	10.4	10.7	10.6			●○○○○	61.0	9
2	19	S	<u>10.6</u>	3.1	<u>2.0</u>	<u>1.8</u>	<u>3.3</u>	12.5	<u>13.0</u>	11.2			●●○○○	56.0	6
													393.0	11	

3		KAMCHATKA										KAM		YW16-17	
M	Lane	P/S	Shot times										Spots	Tot.time	Rank
0	3	P	<u>21.7</u>	6.8	5.7	6.6	5.2	<u>8.3</u>	<u>9.6</u>	13.5			○○○○○	74.0	18
1	17	S	<u>20.8</u>	<u>5.3</u>	6.5	<u>4.2</u>	3.7	9.7	9.0	<u>8.7</u>			○○○○●	66.0	13
0	14	P	18.2	5.3	<u>5.5</u>	6.8	5.7	12.5					○○○○○	55.0	4
3	14	S	<u>16.6</u>	<u>8.2</u>	6.7	<u>5.6</u>	<u>6.3</u>	<u>15.3</u>	12.0	<u>12.8</u>			●○○●●	85.0	22
0	17	P	23.1	6.2	6.2	<u>3.8</u>	5.3	18.7					○○○○○	63.0	12
2	16	S	13.9	<u>4.1</u>	<u>4.7</u>	4.3	<u>2.8</u>	10.1	<u>9.8</u>	<u>11.0</u>			○○●●●	59.0	8
													402.0	13	

1315  
RELAY

SUOMEN BIATHLON OY

20200921 1315

4		YIANAO										IAM		YW16-17	
M	Lane	P/S	Shot times										Spots	Tot.time	Rank
1	4	P	20.2	<u>12.0</u>	6.5	5.5	9.5	<u>8.8</u>	<u>11.9</u>				○○●○○	95.0	26
2	23	S	<u>16.1</u>	<u>7.0</u>	<u>17.2</u>	<u>7.3</u>	6.7	11.2	<u>23.7</u>	11.7			○○○●●	100.0	26
0	22	P	<u>12.7</u>	4.3	3.2	3.5	3.2	10.4					○○○○○	39.0	2
2	19	S	<u>24.5</u>	<u>4.7</u>	5.5	<u>3.7</u>	4.3	<u>15.7</u>	12.1	<u>10.1</u>			○●○○●	80.0	20
1	19	P	18.7	<u>3.9</u>	4.8	<u>4.9</u>	<u>5.1</u>	11.1	<u>9.7</u>	11.4			○●○○○	69.0	15
1	18	S	23.0	4.5	<u>5.0</u>	6.5	<u>5.2</u>	<u>9.3</u>	10.4	<u>10.5</u>			○○●○○	73.0	17
													456.0	18	

5		YAROSLAVL										IAR		YW16-17	
M	Lane	P/S	Shot times										Spots	Tot.time	Rank
2	5	P	<u>20.6</u>	9.5	4.5	<u>2.9</u>	14.8	<u>10.6</u>	<u>10.5</u>				●○○●○	92.0	25
4	22	S	<u>16.7</u>	<u>6.7</u>	<u>9.4</u>	<u>8.5</u>	<u>8.4</u>	<u>12.2</u>	<u>11.9</u>	13.1			●●○●●	85.0	24
2	21	P	34.1	4.3	29.8								○○○●●	85.0	23
1	24	S	18.1	4.7	<u>4.9</u>	<u>5.2</u>	<u>4.8</u>	12.1	9.5	<u>9.4</u>			●○○○○	66.0	11
1	24	P	20.5	5.6	<u>5.9</u>	<u>6.6</u>	6.2	<u>14.5</u>	17.8	<u>13.0</u>			○●○○○	88.0	22
2	23	S	<u>28.9</u>	7.2	<u>3.7</u>	7.5	<u>4.6</u>	<u>16.1</u>	<u>10.1</u>	10.3			○○●●●	86.0	22
													502.0	21	

6		KIROVSKAIA										KIR		YW16-17	
M	Lane	P/S	Shot times										Spots	Tot.time	Rank
2	6	P	<u>19.7</u>	6.4	<u>4.8</u>	7.4	<u>5.5</u>	<u>14.5</u>	11.1	<u>7.7</u>			●○○○●	77.0	19
2	24	S	<u>24.6</u>	<u>7.4</u>	<u>5.6</u>	4.9	<u>15.0</u>	8.1	<u>8.2</u>	7.6			○●○○●	79.0	21
0	24	P	18.2	<u>3.9</u>	7.3	4.8	<u>5.5</u>	13.8	13.1				○○○○○	65.0	9
0	23	S	<u>30.4</u>	3.8	<u>3.6</u>	7.5	<u>5.2</u>	12.4	13.8	12.6			○○○○○	86.0	23
1	23	P	<u>24.5</u>	8.1	7.7	<u>7.4</u>	<u>8.4</u>	<u>14.1</u>	15.5	14.0			●○○○○	99.0	23
2	22	S	22.3	<u>5.6</u>	<u>5.5</u>	<u>6.9</u>	<u>6.2</u>	16.9	13.5	<u>13.3</u>			○●○○●	89.0	23
													495.0	20	



1315  
RELAY

SUOMEN BIATHLON OY

20200921 1315

7		MOSKVA I										MSK		YW16-17		
M	Lane	P/S	Shot times										Spots	Tot.time	Rank	
0	7	P	17.5	3.6	3.2	3.0	12.1							○○○○○	41.0	1
1	2	S	<u>15.0</u>	4.1	<u>2.3</u>	<u>3.0</u>	3.5	10.2	<u>7.6</u>	9.3				○●○○○	53.0	3
0	4	P	21.7	3.6	3.5	3.5	3.3						○○○○○	35.0	1	
0	1	S	15.8	3.2	2.7	3.2	<u>2.2</u>	9.2					○○○○○	36.0	1	
2	1	P	<u>21.8</u>	<u>4.6</u>	8.0	<u>4.7</u>	<u>4.8</u>	11.9	11.0	<u>10.5</u>			●●○○○	73.0	18	
3	2	S	12.9	<u>3.4</u>	<u>3.9</u>	<u>4.0</u>	<u>10.5</u>	9.0	<u>9.8</u>	<u>13.3</u>			●●●○○	63.0	11	
														301.0	6	

8		UDMURTIIA										UDM		YW16-17		
M	Lane	P/S	Shot times										Spots	Tot.time	Rank	
2	8	P	<u>17.7</u>	<u>6.8</u>	5.7	6.6	<u>4.8</u>	<u>12.3</u>	<u>9.9</u>	11.5				●○○●○	73.0	16
0	12	S	11.9	<u>3.4</u>	2.9	3.4	3.2	9.1					○○○○○	40.0	1	
2	5	P	<u>14.9</u>	<u>8.5</u>	<u>5.9</u>	6.1	<u>6.7</u>	13.7	17.2	<u>13.7</u>			●○●○○	84.0	21	
0	9	S	15.2	4.4	3.8	<u>3.2</u>	3.6	8.0					○○○○○	38.0	2	
2	4	P	20.1	5.1	<u>4.1</u>	<u>5.5</u>	<u>6.8</u>	41.0					●●○○○	83.0	20	
2	8	S	<u>15.1</u>	<u>5.2</u>	<u>3.6</u>	5.2	<u>2.8</u>	11.9	<u>12.1</u>	10.7			●○○○●	66.0	16	
														384.0	13	

9		NOVOSIBIRSK										NVS		YW16-17		
M	Lane	P/S	Shot times										Spots	Tot.time	Rank	
0	9	P	21.1	<u>4.9</u>	4.9	3.8	4.3	<u>8.4</u>	9.9					○○○○○	60.0	6
1	6	S	<u>13.9</u>	4.9	5.8	4.2	<u>3.1</u>	<u>9.5</u>	<u>10.9</u>	9.2			○○○●○	59.0	7	
0	7	P	14.5	4.7	9.7	22.7	23.2						○○○○○	75.0	16	
2	4	S	<u>14.1</u>	<u>3.6</u>	5.4	4.2	<u>4.2</u>	<u>11.0</u>	<u>13.1</u>	10.9			○●○○●	65.0	10	
1	6	P	<u>23.2</u>	<u>6.2</u>	<u>10.5</u>	7.4	<u>6.3</u>	14.2	15.3	17.1			○○○○●	99.0	23	
2	9	S	34.0	<u>12.4</u>	<u>6.8</u>	<u>7.7</u>	<u>6.3</u>	14.1	<u>14.3</u>	27.8			○○○●●	122.0	25	
														480.0	15	

1315  
RELAY

SUOMEN BIATHLON OY

20200921 1315

10		SMOLENSK								SMO		YW16-17		
M	Lane	P/S	Shot times								Spots	Tot.time	Rank	
0	10	P	<u>15.1</u>	<u>3.5</u>	6.6	4.6	3.8	<u>14.0</u>	12.0	10.0	○○○○○	69.0	12	
2	5	S	<u>12.1</u>	3.5	<u>2.8</u>	2.7	<u>2.9</u>	<u>21.7</u>	15.1	<u>12.0</u>	○○●●●	70.0	15	
2	10	P	20.9	<u>4.1</u>	<u>3.3</u>	<u>4.3</u>	4.4	12.1	<u>7.9</u>	<u>10.3</u>	○●●○○	68.0	13	
2	7	S	15.4	<u>3.8</u>	6.3	<u>3.6</u>	<u>10.2</u>	9.4	<u>9.0</u>	●○○○○	61.0	8		
0	7	P	13.4	3.4	2.7	4.9	3.7				○○○○○	29.0	1	
3	3	S	<u>11.0</u>	3.8	<u>12.4</u>	3.2	<u>2.4</u>	<u>13.6</u>	<u>9.4</u>	<u>8.5</u>	●○○●●	63.0	11	
											360.0	10		

11		BASHKIRIIA								BAS		YW16-17		
M	Lane	P/S	Shot times								Spots	Tot.time	Rank	
4	11	P	<u>14.5</u>	<u>6.2</u>	<u>5.7</u>	6.5	<u>4.3</u>	<u>16.2</u>	<u>19.9</u>		●○○●●●	78.0	20	
4	25	S	16.8	<u>15.1</u>	<u>7.1</u>	<u>11.5</u>					●●●●○	57.0	5	
0	23	P	<u>15.6</u>	<u>8.7</u>	7.0	<u>5.1</u>	7.0	14.6	14.5	12.4	○○○○○	83.0	19	
5	22	S	<u>20.9</u>	<u>8.1</u>	<u>8.3</u>	<u>8.6</u>	<u>7.4</u>	<u>12.7</u>	<u>13.3</u>	<u>11.2</u>	●●●●●	92.0	24	
0	21	P	18.8	8.3	4.4	11.8	11.7				○○○○○	56.0	4	
2	20	S	<u>12.4</u>	<u>6.4</u>	<u>3.7</u>	<u>5.2</u>	4.7	<u>10.5</u>	10.5	11.0	●●○○○	63.0	11	
											429.0	14		

12		TIUMEN								TIU		YW16-17		
M	Lane	P/S	Shot times								Spots	Tot.time	Rank	
0	12	P	14.9	<u>4.8</u>	4.2	<u>2.0</u>	3.5	11.5	<u>8.2</u>	9.8	○○○○○	59.0	4	
0	4	S	9.7	4.3	3.0	4.0	<u>6.8</u>	<u>23.2</u>	<u>11.6</u>	11.3	○○○○○	71.0	17	
1	8	P	15.6	4.5	<u>4.0</u>	5.1	4.8	<u>10.1</u>	<u>10.8</u>	<u>10.7</u>	○○●○○	67.0	12	
0	8	S	16.9	<u>4.1</u>	3.6	<u>3.6</u>	4.3	11.0	11.7		○○○○○	56.0	6	
0	8	P	20.1	<u>4.8</u>	5.9	6.1	6.2	13.5			○○○○○	56.0	4	
1	5	S	<u>12.3</u>	<u>2.8</u>	<u>8.4</u>	3.2	2.0	8.8	<u>10.4</u>	7.8	○○○○●	54.0	4	
											363.0	8		

1315  
RELAY

SUOMEN BIATHLON OY

20200921 1315

13	MOS. OBL I										MOS		YW16-17	
M	Lane	P/S	Shot times								Spots	Tot.time	Rank	
2	13	P	<u>13.3</u>	<u>5.0</u>	<u>4.9</u>	<u>5.6</u>	6.5	11.1	8.9	<u>12.6</u>	○○○●●	68.0	11	
0	10	S	<u>13.6</u>	4.7	4.7	<u>5.5</u>	<u>5.1</u>	12.5	9.6	10.4	○○○○○	65.0	12	
0	3	P	13.9	<u>3.1</u>	<u>2.6</u>	6.3	<u>2.8</u>	10.9	9.7	8.9	○○○○○	56.0	5	
1	2	S	<u>11.6</u>	<u>3.8</u>	4.8	4.9	<u>4.4</u>	11.7	<u>12.2</u>	10.6	○●○○○	60.0	7	
0	2	P	<u>10.3</u>	4.2	3.1	3.0	3.4	8.0			○○○○○	32.0	2	
1	1	S	11.2	<u>2.7</u>	4.0	<u>4.8</u>	<u>4.3</u>	<u>7.1</u>	6.9	8.3	●○○○○	46.0	3	
											327.0	7		

14	ULYIANOVSK										ULN		YW16-17	
M	Lane	P/S	Shot times								Spots	Tot.time	Rank	
0	14	P	<u>14.7</u>	5.3	8.4	4.5	12.6	12.7			○○○○○	63.0	8	
2	11	S	<u>13.3</u>	4.9	7.2	<u>5.7</u>	<u>6.7</u>	<u>10.5</u>	11.6	<u>11.8</u>	○○●●●	70.0	15	
0	12	P	19.6	<u>4.1</u>	4.2	<u>3.3</u>	4.5	9.4	10.6		○○○○○	59.0	6	
0	11	S	15.5	4.2	3.3	<u>3.5</u>	4.4	9.9			○○○○○	42.0	3	
0	5	P	16.0	<u>2.9</u>	<u>4.3</u>	<u>4.7</u>	4.4	10.1	11.8	8.0	○○○○○	60.0	8	
0	4	S	13.8	4.2	2.7	2.9	3.0				○○○○○	25.0	1	
											319.0	7		

15	ALTAIY										ALT		YW16-17	
M	Lane	P/S	Shot times								Spots	Tot.time	Rank	
3	15	P	<u>21.7</u>	<u>4.0</u>	10.0	<u>4.2</u>	<u>2.3</u>	10.6	<u>7.4</u>	<u>8.9</u>	●●○○○	69.0	12	
1	21	S	<u>15.5</u>	<u>3.6</u>	4.4	3.2	<u>2.7</u>	11.1	9.2	<u>9.5</u>	●○○○○	60.0	8	
1	13	P	<u>16.4</u>	5.4	<u>5.5</u>	<u>4.3</u>	<u>4.5</u>	11.7	13.3	10.3	○○○○●	71.0	15	
0	12	S	22.3	<u>5.3</u>	4.4	4.6	4.8	10.7			○○○○○	52.0	5	
0	9	P	11.5	<u>3.8</u>	5.3	3.8	<u>4.2</u>	<u>13.3</u>	9.6	8.9	○○○○○	59.0	7	
0	6	S	<u>12.6</u>	4.0	<u>3.7</u>	3.1	2.6	12.5	<u>8.6</u>	10.4	○○○○○	55.0	5	
											366.0	9		

1315  
RELAY

SUOMEN BIATHLON OY

20200921 1315

16	ZABAIYKALYE	ZAB	YW16-17			
M	Lane	P/S	Shot times	Spots	Tot.time	Rank
0	16	P	19.8 5.8 5.1 5.1 <u>3.4</u> <u>14.8</u> <u>9.3</u> 9.0	○○○○○○	73.0	16
2	16	S	<u>12.0</u> <u>15.3</u> <u>5.9</u> <u>5.1</u> 4.9 <u>12.3</u> <u>12.9</u> <u>11.7</u>	○●○○●●	77.0	20
1	18	P	<u>16.2</u> <u>4.5</u> 4.9 5.0 3.3 8.2 <u>8.0</u> <u>9.6</u>	○●○○○○	60.0	7
1	17	S	<u>13.9</u> <u>5.2</u> <u>6.5</u> 7.5 5.5 12.8 <u>10.1</u> 7.8	○●○○○○	68.0	13
2	15	P	<u>18.8</u> <u>9.2</u> 8.9 5.4 4.0 <u>11.8</u> <u>10.1</u> <u>11.0</u>	○○○●●●	78.0	19
2	17	S	<u>18.6</u> <u>5.4</u> <u>6.4</u> 7.2 <u>4.1</u> 13.5 11.3 <u>15.2</u>	●○○●○○	80.0	20
					436.0	16

17	SAKHA	SAK	YW16-17			
M	Lane	P/S	Shot times	Spots	Tot.time	Rank
0	17	P	19.5 <u>4.1</u> 3.5 3.7 4.7 <u>11.3</u> 10.8	○○○○○○	58.0	3
1	8	S	<u>14.8</u> <u>6.2</u> 6.9 <u>3.5</u> 4.4 <u>10.8</u> 10.1 10.3	●○○○○○	66.0	13
2	11	P	<u>13.8</u> <u>5.6</u> 6.6 4.7 <u>4.2</u> <u>9.8</u> <u>11.1</u> 10.4	○●○○●●	66.0	11
3	13	S	<u>10.8</u> <u>6.1</u> <u>6.2</u> 5.7 <u>4.7</u> 11.4 <u>9.4</u> <u>11.5</u>	●●●○○○	64.0	9
1	14	P	11.3 4.1 <u>2.4</u> 2.7 <u>3.6</u> 9.9 <u>10.4</u> <u>12.8</u>	○○○○●●	57.0	6
0	14	S	8.5 <u>6.1</u> 3.9 3.9 3.2 9.1	○○○○○○	34.0	2
					345.0	7

18	SARATOV	SAR	YW16-17			
M	Lane	P/S	Shot times	Spots	Tot.time	Rank
0	18	P	13.6 5.8 4.8 5.8 <u>16.1</u> 11.0	○○○○○○	55.0	2
4	1	S	18.4 <u>5.8</u> <u>6.1</u> <u>5.6</u> <u>6.3</u> <u>12.7</u> <u>11.7</u> <u>16.3</u>	●●●●●○	82.0	23
2	6	P	<u>13.9</u> <u>5.8</u> <u>5.9</u> 6.0 <u>3.4</u> 10.3 11.2 <u>9.2</u>	●○●○○○	64.0	8
3	6	S	<u>16.1</u> <u>4.0</u> 4.6 <u>4.1</u> <u>3.8</u> <u>10.8</u> <u>10.7</u> 16.5	●●○○●○	67.0	12
2	11	P	15.5 <u>4.3</u> 4.5 <u>4.4</u> <u>5.8</u> 12.4 <u>10.2</u> <u>9.8</u>	●●○○○○	66.0	14
3	12	S	<u>11.6</u> <u>3.6</u> <u>3.8</u> <u>4.9</u> 4.0 <u>12.3</u> 11.5 <u>9.5</u>	○●●●●○	61.0	10
					395.0	12

1315  
RELAY

SUOMEN BIATHLON OY

20200921 1315

19	MOS. OBL II										MOS	YW16-17			
M	Lane	P/S	Shot times										Spots	Tot.time	Rank
1	19	P	<u>20.5</u>	6.2	5.6	5.4	5.4	<u>10.5</u>	<u>14.4</u>	<u>12.1</u>		○○○○●	80.0	23	
3	13	S	<u>18.4</u>	<u>5.2</u>	<u>5.1</u>	5.2	<u>5.8</u>	<u>14.3</u>	<u>12.1</u>	11.5		●○○●●	80.0	22	
0	15	P	<u>24.1</u>	7.0	5.1	4.7	<u>5.4</u>	15.1	17.0		○○○○○	84.0	21		
0	15	S	<u>14.6</u>	6.6	6.3	4.9	5.8	12.0			○○○○○	48.0	4		
2	12	P	<u>16.9</u>	<u>6.8</u>	6.1	3.7	<u>4.3</u>	<u>12.5</u>	<u>11.9</u>	10.1		●○○○●	72.0	17	
3	13	S	19.0	5.9	<u>10.4</u>	<u>5.4</u>	<u>10.5</u>	<u>11.4</u>	<u>11.5</u>		○○●●●	73.0	17		
												437.0	17		

20	MORDOVIA II										MOR	YW16-17			
M	Lane	P/S	Shot times										Spots	Tot.time	Rank
2	20	P	18.4	3.9	<u>4.5</u>	5.0	<u>4.9</u>	<u>11.8</u>	<u>19.1</u>	<u>10.7</u>		○○●○○	78.0	20	
1	20	S	16.0	<u>7.3</u>	6.1	<u>9.6</u>	6.3	<u>14.5</u>	<u>15.9</u>	18.1		○●○○○	92.0	25	
2	16	P	<u>24.0</u>	<u>7.8</u>	6.5	<u>5.3</u>	<u>5.4</u>	12.8	9.4	<u>12.8</u>		●●○○○	83.0	19	
3	18	S	29.0	5.5	<u>4.9</u>	<u>5.3</u>	<u>14.3</u>	<u>14.8</u>	<u>11.9</u>		●●○○●	83.0	21		
4	22	P	<u>24.8</u>	<u>8.0</u>	<u>15.1</u>	<u>36.0</u>	18.1					●●●●○	102.0	25	
3	24	S	<u>24.8</u>	<u>10.3</u>	<u>9.7</u>	<u>10.1</u>	<u>8.2</u>	<u>15.6</u>	16.0	21.3		●●○○●	114.0	24	
												552.0	22		

21	KALUGA-YARO										KIA	YW16-17			
M	Lane	P/S	Shot times										Spots	Tot.time	Rank
2	21	P	16.3	12.0	4.0								○●●○○	82.0	24
3	26	S	<u>15.6</u>	3.7	5.6	<u>3.8</u>	<u>4.4</u>	<u>14.1</u>	<u>11.2</u>	<u>12.6</u>		●○○●●	72.0	18	
4	25	P	<u>20.9</u>	<u>5.5</u>	<u>7.9</u>	<u>6.8</u>	<u>6.6</u>	<u>21.6</u>	18.0	<u>16.3</u>		●○○●●	104.0	25	
3	25	S	<u>18.5</u>	<u>5.5</u>	<u>4.8</u>	<u>5.5</u>	<u>5.9</u>	<u>21.9</u>	20.3	15.7		●○○●●	98.0	25	
3	26	P	<u>10.4</u>	<u>4.2</u>	<u>3.8</u>	<u>4.4</u>	<u>3.5</u>	<u>11.4</u>	13.0	10.6		●○○●●	62.0	10	
3	25	S	<u>13.4</u>	<u>3.9</u>	4.7	<u>3.3</u>	4.2	<u>9.5</u>	<u>11.7</u>	<u>9.7</u>		●●○○○	60.0	9	
												478.0	19		

1315  
RELAY

SUOMEN BIATHLON OY

20200921 1315

22		SPB-PSKOV										SPK		YW16-17		
M	Lane	P/S	Shot times										Spots	Tot.time	Rank	
1	22	P	18.3	3.7	<u>2.5</u>	2.8	11.3							○●○○○○	61.0	7
0	7	S	20.3	3.6	5.5	3.3	11.4							○○○○○○	44.0	2
4	1	P	<u>21.7</u>	<u>4.8</u>	<u>4.4</u>	<u>4.6</u>	3.4	<u>11.1</u>	<u>10.7</u>	<u>9.5</u>				●●●●○○	70.0	14
0	5	S	22.8	5.1	4.7	<u>4.5</u>	<u>3.7</u>	<u>11.6</u>	11.8	10.6				○○○○○○	72.0	16
1	3	P	14.0	3.8	<u>3.7</u>	<u>3.8</u>	<u>8.3</u>	11.8	<u>10.6</u>	10.4				○○○●○○	62.0	10
0	7	S	19.0	<u>4.9</u>	5.1	3.2	3.2	<u>11.4</u>	11.0					○○○○○○	58.0	7
														367.0	9	

23		PFO										PFO		YW16-17		
M	Lane	P/S	Shot times										Spots	Tot.time	Rank	
2	23	P	<u>19.0</u>	5.3	5.4	<u>4.5</u>	6.2	<u>14.1</u>	<u>12.0</u>	<u>12.7</u>				●○○●○○	79.0	22
3	19	S	<u>19.6</u>	<u>5.8</u>	<u>4.4</u>	<u>4.1</u>	<u>2.1</u>	<u>11.9</u>	14.2	12.3				○○●●●●	73.0	19
2	19	P	<u>19.2</u>	<u>5.5</u>	<u>5.4</u>	10.5	4.1	<u>16.5</u>	<u>13.4</u>	15.3				○○○●●●	90.0	24
3	21	S	<u>18.0</u>	5.2	3.7	<u>4.1</u>	<u>4.9</u>	<u>15.8</u>	<u>12.3</u>	<u>12.2</u>				●●○○●●	77.0	19
2	20	P	<u>15.4</u>	6.4	11.9	<u>6.9</u>	<u>17.9</u>	<u>12.6</u>	12.4					●○○○○○	83.0	20
1	21	S	16.4	<u>6.0</u>	<u>6.5</u>	<u>6.0</u>	<u>8.2</u>	16.4	12.9	12.2				○○○●○○	84.0	21
														486.0	21	

24		MOSKVA II										MSK		YW16-17		
M	Lane	P/S	Shot times										Spots	Tot.time	Rank	
0	24	P	20.9	6.1	5.0	6.3	<u>4.4</u>	<u>14.1</u>	10.8					○○○○○○	69.0	12
1	3	S	<u>11.2</u>	5.5	<u>3.5</u>	4.0	<u>4.4</u>	<u>9.8</u>	11.0	9.9				○○○○●○	57.0	5
0	2	P	<u>17.5</u>	5.5	4.3	4.4	5.0	10.6						○○○○○○	47.0	3
3	3	S	<u>17.2</u>	<u>5.6</u>	5.2	<u>3.6</u>	<u>5.0</u>	11.4	<u>9.4</u>	<u>12.8</u>				●●○○●●	69.0	14
1	10	P	20.8	<u>4.2</u>	<u>5.5</u>	4.5	5.0	<u>9.8</u>	10.2	<u>8.8</u>				○○●○○○	69.0	15
2	10	S	<u>25.2</u>	<u>5.3</u>	<u>3.4</u>	4.1	<u>3.7</u>	<u>14.6</u>	10.5	10.1				●○○○○●	78.0	19
														389.0	11	

1315  
RELAY

SUOMEN BIATHLON OY

20200921 1315

25	NOV-TIUMEN										NTM		YW16-17		
M	Lane	P/S	Shot times										Spots	Tot.time	Rank
2	25	P	<u>13.5</u>	<u>2.4</u>	<u>7.2</u>	<u>3.2</u>	<u>11.5</u>	9.1	7.9	8.0	●●○○○○	63.0	8		
3	14	S	<u>11.4</u>	<u>3.2</u>	2.9	3.6	<u>4.1</u>	<u>9.5</u>	<u>8.9</u>	<u>18.6</u>	●●○○●●	62.0	10		
1	17	P	<u>22.7</u>	<u>7.6</u>	6.4	5.7	<u>4.8</u>	12.2	10.0	<u>12.9</u>	●○○○○○	82.0	18		
2	16	S	<u>16.9</u>	<u>5.3</u>	5.4	<u>6.8</u>	<u>6.1</u>	<u>11.2</u>	10.6	8.9	○○○●●●	71.0	15		
0	16	P	24.4	<u>3.6</u>	<u>4.5</u>	4.0	4.1	10.3	13.2		○○○○○○	63.0	12		
0	15	S	<u>18.8</u>	4.9	<u>3.3</u>	3.2	3.5	<u>9.5</u>	13.3	10.5	○○○○○○	65.0	15		
											406.0	13			

26	MOSOBL-KOMI										MKI		YW16-17		
M	Lane	P/S	Shot times										Spots	Tot.time	Rank
1	26	P	18.3	3.7	<u>3.4</u>	<u>3.9</u>	<u>3.9</u>	11.4	<u>7.7</u>	8.9	○○○●○○	59.0	4		
0	9	S	<u>16.4</u>	4.2	3.5	<u>2.6</u>	3.8	<u>8.9</u>	9.3	7.9	○○○○○○	55.0	4		
											114.0	4			



# ПЕРВЕНСТВО РОССИИ ПО БИАТЛОНУ

среди юношей и девушек 16-17 лет (2004-2005 г.р.)

Г. САРАНСК (РЕСПУБЛИКА МОРДОВИЯ)  
ГАУ РМ «СШОР по ЗВС»

РОЛЛЕРЫ-ГОНКА 7,5 КМ ДЕВУШКИ 16-17 ЛЕТ

23 СЕН 2020  
Начало: 10:30



## Стартовый протокол

### Жюри

ТЕХНИЧЕСКИЙ ДЕЛЕГАТ	Манаев Равиль (Пермский край)
ГЛАВНЫЙ СУДЬЯ	Беляев Вячеслав (Удмуртская республика)
ЗАМ. ГЛАВНОГО СУДЬИ ПО ТРАССАМ	Сыркин Александр (Республика Мордовия)
ЧЛЕН ЖЮРИ	Гамов Сергей (Республика Татарстан)
ЧЛЕН ЖЮРИ	Русанов Василий (Ульяновская область)

### Описание трассы

ТРАССА	1,5 км - оранжевая
ОБЩАЯ ДЛИНА	7 700 м
ПЕРЕПАД ВЫСОТ (НД)	30 м
МАКСИМАЛЬНЫЙ ПОДЪЕМ (МС)	32 м
ОБЩАЯ ВЫСОТА ПОДЪЕМОМ (ТС)	180 м

Ст. №	Фамилия Имя	РЕГ	Регион	Год	Разряд	Ст. Время	Л	С	Л	С	Сум	Примечания
1	МОШКОВА Алиса	КАЛ	Калужская область	2005	2 разряд	10:30:30						
2	КОЛЕСНИКОВА Виктория	ЯМА	Ямало-Ненецкий АО	2005	1 разряд	10:31:00						
3	КИСЕЛЕВА Дарья	САР	Саратовская область	2004	1 разряд	10:31:30						
4	ШАРМАНКИНА Мария	СПБ	Санкт-Петербург	2005	1 разряд	10:32:00						
5	ХИМИЧЕНКО Евгения	КАМ	Камчатский край	2005	1 разряд	10:32:30						
6	СУЛЕЙМАНОВА Камиля	ТАТ	Республика Татарстан	2004	КМС	10:33:00						
7	СТЕБЛОВСКАЯ Ксения	ЯКУ	Республика Саха (Якутия)	2004	1 разряд	10:33:30						
8	МИЛЛЕР Илона	УЛЬ	Ульяновская область	2005	1 разряд	10:34:00						
9	КРОТОВА Ирина	МОР	Республика Мордовия	2005	1 разряд	10:34:30						
10	ЗАМАЛИЕВА Диана	УДМ	Удмуртская Республика	2005	1 разряд	10:35:00						
11	РЫХЛИКОВА Дарина	СМО	Смоленская область	2005	1 разряд	10:35:30						
12	ПОЛЯНСКАЯ Валерия	ТЮМ	Тюменская область	2005	1 разряд	10:36:00						
13	МАКСИМОВА Екатерина	ЯРО	Ярославская область	2005	1 разряд	10:36:30						
14	МУХАМАТХАНОВА Ева	БАШ	Республика Башкортостан	2005	1 разряд	10:37:00						
15	БОРИСОВА Арина	МСК	Москва	2004	1 разряд	10:37:30						
16	СТАРИКОВА Елизавета	ПЕР	Пермский край	2004	2 разряд	10:38:00						
17	ЕРЁМИНА Василиса	МОС	Московская область	2005	1 разряд	10:38:30						
18	КУЛИНИЧ Алина	ЗАБ	Забайкальский край	2005	2 разряд	10:39:00						
19	ДЕМИНА Екатерина	МОС	Московская область	2005	1 разряд	10:39:30						
20	ЦАРЬКОВА Ольга	МСК	Москва	2004	1 разряд	10:40:00						
21	ШУТОВА Варвара	КИР	Кировская область	2004	1 разряд	10:40:30						
22	РЯБОВА Алина	НВС	Новосибирская область	2005	1 разряд	10:41:00						
23	ПЕТРОВА Регина	ЯКУ	Республика Саха (Якутия)	2004	1 разряд	10:41:30						
24	КУПРИЯНОВА Анастасия	ПЕР	Пермский край	2005	1 разряд	10:42:00						
25	АБАШИНА Анастасия	КАЛ	Калужская область	2005	2 разряд	10:42:30						
26	ДАНИЛОВА Ксения	УЛЬ	Ульяновская область	2004	1 разряд	10:43:00						
27	ДМИТРИЕВА Валерия	АЛТ	Алтайский край	2004	КМС	10:43:30						
28	ФЕДЧЕНКО Наталия	МОС	Московская область	2004	КМС	10:44:00						
29	САЛТЫКОВА Анастасия	УДМ	Удмуртская Республика	2004	1 разряд	10:44:30						
30	ТУЛЯКОВА Софья	МСК	Москва	2005	1 разряд	10:45:00						
31	СЕЙФУЛЛИНА Сабина	САР	Саратовская область	2005	1 разряд	10:45:30						
32	ПИЧУШКИНА Анна	МСК	Москва	2004	1 разряд	10:46:00						
33	РОМАНОВА Елизавета	ЯМА	Ямало-Ненецкий АО	2005	1 разряд	10:46:30						
34	МАКЕЕВА Екатерина	ПСК	Псковская область	2004	1 разряд	10:47:00						
35	ВЕНЕДИКТОВА Яна	ЗАБ	Забайкальский край	2004	2 разряд	10:47:30						
36	ИЛЬИНА Дарья	МОС	Московская область	2004	КМС	10:48:00						
37	ПЕВНЕВА Анастасия	НВС	Новосибирская область	2005	1 разряд	10:48:30						
38	ПРИЖИМОВА Анна	НВС	Новосибирская область	2004	1 разряд	10:49:00						
39	МИХАЙЛОВА Ангелина	БАШ	Республика Башкортостан	2004	1 разряд	10:49:30						
40	БАБКИНА Мария	КАМ	Камчатский край	2004	1 разряд	10:50:00						
41	ШАЛАЕВА Анна	МОР	Республика Мордовия	2005	1 разряд	10:50:30						
42	АЛЕКСАНДРОВА Мария	ЯРО	Ярославская область	2005	1 разряд	10:51:00						
43	СЕНЧИК Кристина	СМО	Смоленская область	2005	1 разряд	10:51:30						
44	БОЛДЫРЕВА Маргарита	ТЮМ	Тюменская область	2004	1 разряд	10:52:00						
45	РОГОВА Татьяна	КОМ	Республика Коми	2005	1 разряд	10:52:30						

Данные получены с помощью ПО: Ski123 (SIWIDATA)

Отчет создан: СРЕ 23 СЕН 2020 15:19

Страница 1 из 2



[www.biathlonrus.com](http://www.biathlonrus.com)  
[www.biathlonrm.ru](http://www.biathlonrm.ru)







## ПЕРВЕНСТВО РОССИИ ПО БИАТЛОНУ

среди юношей и девушек 16-17 лет (2004-2005 г.р.)

Г. САРАНСК (РЕСПУБЛИКА МОРДОВИЯ)  
ГАУ РМ «СШОР по ЗВС»

РОЛЛЕРЫ-ГОНКА 7,5 КМ ДЕВУШКИ 16-17 ЛЕТ

23 СЕН 2020  
Начало: 10:30



### Стартовый протокол

Ст. №	Фамилия Имя	РЕГ	Регион	Год	Разряд	Ст. Время	Л	С	Л	С	Сум	Примечания
46	КРИВЗУН Мария	КИР	Кировская область	2004	1 разряд	10:53:00						
47	ПОСАЖЕННИКОВА Марина	КИР	Кировская область	2004	1 разряд	10:53:30						
48	НИКИТИНА Алина	ЗАБ	Забайкальский край	2005	1 разряд	10:54:00						
49	КОПЫРИНА Екатерина	АЛТ	Алтайский край	2005	1 разряд	10:54:30						
50	ВОВК Камила	ТЮМ	Тюменская область	2004	1 разряд	10:55:00						
51	НЕПОП Таисия	НВС	Новосибирская область	2005	1 разряд	10:55:30						
52	РУДЕНКО Кристина	ЯМА	Ямало-Ненецкий АО	2004	1 разряд	10:56:00						
53	КАЛАЧЕВА Юлия	УЛЬ	Ульяновская область	2005	1 разряд	10:56:30						
54	ГОРЕЛОВА Анна	МСК	Москва	2005	1 разряд	10:57:00						
55	ЛЕВИНА Софья	ЯКУ	Республика Саха (Якутия)	2004	1 разряд	10:57:30						
56	ГАВРИЛОВА Кристина	СПБ	Санкт-Петербург	2005	1 разряд	10:58:00						
57	ВЛАСЕНКО Светлана	САР	Саратовская область	2005	1 разряд	10:58:30						
58	РАДАЙКИНА Яна	МОР	Республика Мордовия	2004	1 разряд	10:59:00						
59	ХИСМАТУЛЛИНА Эллина	БАШ	Республика Башкортостан	2005	1 разряд	10:59:30						
60	ДОРОЖКИНА Елизавета	МОС	Московская область	2005	1 разряд	11:00:00						
61	ДОНЧЕВСКАЯ Вероника	КАМ	Камчатский край	2004	1 разряд	11:00:30						
62	ЕГОРОВА Яна	СМО	Смоленская область	2004	КМС	11:01:00						
63	КОЛПАКОВА Ксения	МОС	Московская область	2005	1 разряд	11:01:30						
64	БРЮХАНОВА Алла	ПЕР	Пермский край	2005	1 разряд	11:02:00						
65	ФИЛОНОВА Анна	ЯРО	Ярославская область	2005	1 разряд	11:02:30						
66	ШАШОВА Мария	УДМ	Удмуртская Республика	2004	1 разряд	11:03:00						
67	ЛЮЛИНА Екатерина	АЛТ	Алтайский край	2004	КМС	11:03:30						
68	СОЛДАТОВА Татьяна	МОР	Республика Мордовия	2005	1 разряд	11:04:00						
69	НОСОВА Екатерина	НВС	Новосибирская область	2004	1 разряд	11:04:30						
70	БАРАКОВА Анна	ЯРО	Ярославская область	2004	1 разряд	11:05:00						
71	ЛЫГИНА Ксения	БАШ	Республика Башкортостан	2005	1 разряд	11:05:30						
72	ЛОГИНОВА Анна	САР	Саратовская область	2005	1 разряд	11:06:00						
73	ДАНИЛОВА Дарья	МОС	Московская область	2005	1 разряд	11:06:30						
74	ОСИПОВА Елизавета	МОС	Московская область	2004	1 разряд	11:07:00						
75	КИРИЛЛОВА Арина	МСК	Москва	2004	1 разряд	11:07:30						
76	ВОРОНЧИХИНА Виолетта	ПЕР	Пермский край	2005	1 разряд	11:08:00						
77	ЧЕРНЫХ Алена	УДМ	Удмуртская Республика	2004	1 разряд	11:08:30						
78	ИВАНОВА Августина	ЯКУ	Республика Саха (Якутия)	2005	1 разряд	11:09:00						
79	НИЛОВА Анастасия	УЛЬ	Ульяновская область	2004	КМС	11:09:30						
80	БИРЮКОВА Елизавета	ЗАБ	Забайкальский край	2004	1 разряд	11:10:00						
81	ПЕЧЕНКИНА Светлана	СМО	Смоленская область	2005	1 разряд	11:10:30						
82	ЧУРИЛОВА Анастасия	ТЮМ	Тюменская область	2004	1 разряд	11:11:00						





## ПЕРВЕНСТВО РОССИИ ПО БИАТЛОНУ

среди юношей и девушек 16-17 лет (2004-2005 г.р.)

**Г. САРАНСК (РЕСПУБЛИКА МОРДОВИЯ)**  
ГАУ РМ «СШОР по ЗВС»

**РОЛЛЕРЫ-ГОНКА 7,5 КМ ДЕВУШКИ 16-17 ЛЕТ**

**23 СЕН 2020**  
Начало: 10:30



### Окончательные результаты

#### Жюри

<b>ТЕХНИЧЕСКИЙ ДЕЛЕГАТ</b>	Манаев Равиль (Пермский край)
<b>ГЛАВНЫЙ СУДЬЯ</b>	Беляев Вячеслав (Удмуртская республика)
<b>ЗАМ. ГЛАВНОГО СУДЬИ ПО ТРАССАМ</b>	Сыркин Александр (Республика Мордовия)
<b>ЧЛЕН ЖЮРИ</b>	Гамов Сергей (Республика Татарстан)
<b>ЧЛЕН ЖЮРИ</b>	Русанов Василий (Ульяновская область)

#### Описание трассы

<b>ТРАССА</b>	1,5 км - оранжевая
<b>ОБЩАЯ ДЛИНА</b>	7 700 м
<b>ПЕРЕПАД ВЫСОТ (НД)</b>	30 м
<b>МАКСИМАЛЬНЫЙ ПОДЪЕМ (МС)</b>	32 м
<b>ОБЩАЯ ВЫСОТА ПОДЪЕМОМ (ТС)</b>	180 м

Место	Ст. №	Фамилия Имя	Год	Разряд	Чистое время	Л	С	Л	С	Сум	Время	Отст.	Вып. разряд	Рейт. очки
1	54	ГОРЕЛОВА Анна <i>Москва, Москва, ГБУ "СШОР № 43" Москомспорта</i>	2005	1 разряд	24:42.1	1	1	1	3	6	<b>29:12.1</b>		<b>КМС</b>	<b>150</b>
2	27	ДМИТРИЕВА Валерия <i>Алтайский край, с. Алтайское, МАУ СП "Алтайская СШ"</i>	2004	КМС	25:41.0	3	1	0	2	6	<b>30:11.0</b>	+58.9	<b>КМС</b>	<b>146</b>
3	38	ПРИЖИМОВА Анна <i>Новосибирская область, г. Новосибирск, ГАУ НСО "СШОР по биатлону"</i>	2004	1 разряд	26:53.3	2	0	0	3	5	<b>30:38.3</b>	+1:26.2	<b>КМС</b>	<b>143</b>
4	23	ПЕТРОВА Регина <i>Республика Саха (Якутия), Алдан, РСДЮСШОР</i>	2004	1 разряд	26:19.8	1	0	4	1	6	<b>30:49.8</b>	+1:37.7	<b>КМС</b>	<b>140</b>
5	39	МИХАЙЛОВА Ангелина <i>Республика Башкортостан, г. Уфа, ГБУ СШОР по биатлону РБ</i>	2004	1 разряд	25:41.2	2	1	2	2	7	<b>30:56.2</b>	+1:44.1	<b>КМС</b>	<b>137</b>
6	56	ГАВРИЛОВА Кристина <i>Санкт-Петербург, г. Санкт-Петербург, СПб ГБУ СШОР "ШВСМ по ЗВС"</i>	2005	1 разряд	26:35.8	3	0	1	2	6	<b>31:05.8</b>	+1:53.7	<b>КМС</b>	<b>134</b>
7	43	СЕНЧИК Кристина <i>Смоленская область, г. Гагарин МБУ СШ № 1</i>	2005	1 разряд	26:16.2	2	0	3	2	7	<b>31:31.2</b>	+2:19.1	<b>КМС</b>	<b>132</b>
8	63	КОЛПАКОВА Ксения <i>Московская область, г.о. Химки, МАУ "СШ по ЗВС"</i>	2005	1 разряд	27:09.8	3	1	1	1	6	<b>31:39.8</b>	+2:27.7	<b>КМС</b>	<b>130</b>
9	28	ФЕДЧЕНКО Наталия <i>Московская область, д. Головино, ГБУ МО "СШОР "Истина"</i>	2004	КМС	24:16.6	3	3	1	3	10	<b>31:46.6</b>	+2:34.5	<b>1р</b>	<b>128</b>
10	74	ОСИПОВА Елизавета <i>Московская область, г. Пушкино, МБУ "СШ по биатлону им. А.Елизарова ПМР МО"</i>	2004	1 разряд	26:32.0	1	3	2	1	7	<b>31:47.0</b>	+2:34.9	<b>1р</b>	<b>126</b>
11	62	ЕГОРОВА Яна <i>Смоленская область, г. Вязьма, СОГБУ СШОР "Юность России"</i>	2004	КМС	27:27.5	2	2	1	1	6	<b>31:57.5</b>	+2:45.4	<b>1р</b>	<b>124</b>
12	17	ЕРЁМИНА Василиса <i>Московская область, г. Пушкино, МБУ "СШ по биатлону им. А.Елизарова ПМР МО"</i>	2005	1 разряд	26:02.2	1	3	1	3	8	<b>32:02.2</b>	+2:50.1	<b>1р</b>	<b>122</b>
13	67	ЛЮЛИНА Екатерина <i>Алтайский край, г. Барнаул, КГБ ПОУ АУОР</i>	2004	КМС	26:53.4	3	1	0	3	7	<b>32:08.4</b>	+2:56.3	<b>1р</b>	<b>120</b>
14	79	НИЛОВА Анастасия <i>Ульяновская область, г. Ульяновск, МБУ "СШОР "Рингстар"</i>	2004	КМС	27:40.5	1	2	1	2	6	<b>32:10.5</b>	+2:58.4	<b>1р</b>	<b>118</b>
15	49	КОПЫРИНА Екатерина <i>Алтайский край, г. Барнаул, КГБ ПОУ АУОР</i>	2005	1 разряд	27:06.4	2	4	0	1	7	<b>32:21.4</b>	+3:09.3	<b>1р</b>	<b>116</b>
16	6	СУЛЕЙМАНОВА Камила <i>Республика Татарстан, г. Казань, ГБПОУ "КазУОР"</i>	2004	КМС	27:54.2	1	2	1	2	6	<b>32:24.2</b>	+3:12.1	<b>1р</b>	<b>115</b>
17	8	МИЛЛЕР Илона <i>Ульяновская область, г. Ульяновск, МБУ "СШОР "Рингстар"</i>	2005	1 разряд	27:10.8	2	3	1	1	7	<b>32:25.8</b>	+3:13.7	<b>1р</b>	<b>114</b>
18	50	ВОВК Камила <i>Тюменская область, г. Тюмень, ГАУ ТО "ОСШОР Л.Н. Носковой"</i>	2004	1 разряд	27:29.9	3	0	2	2	7	<b>32:44.9</b>	+3:32.8	<b>1р</b>	<b>113</b>
19	26	ДАНИЛОВА Ксения <i>Ульяновская область, Ульяновск, ОГБУ "УСШОР по биатлону"</i>	2004	1 разряд	27:30.2	1	1	4	1	7	<b>32:45.2</b>	+3:33.1	<b>1р</b>	<b>112</b>
20	34	МАКЕЕВА Екатерина <i>Псковская область, ГБУ ДО ПО "Центр подготовки спортсменов по лыжным гонкам и биатлону"</i>	2004	1 разряд	27:57.7	2	1	3	1	7	<b>33:12.7</b>	+4:00.6	<b>1р</b>	<b>111</b>
21	29	САЛТЫКОВА Анастасия <i>Удмуртская Республика, г. Ижевск, БУ УР "ССШОР по биатлону"</i>	2004	1 разряд	28:13.9	2	2	3	0	7	<b>33:28.9</b>	+4:16.8	<b>1р</b>	<b>110</b>
22	44	БОЛДЫРЕВА Маргарита <i>Тюменская область, г. Тюмень, ГАУ ТО "ОСШОР Л.Н. Носковой"</i>	2004	1 разряд	25:17.2	2	3	1	5	11	<b>33:32.2</b>	+4:20.1	<b>1р</b>	<b>109</b>
23	32	ПИЧУШКИНА Анна <i>Москва, Москва, ГБУ "СШОР № 43" Москомспорта</i>	2004	1 разряд	25:22.8	3	2	5	1	11	<b>33:37.8</b>	+4:25.7	<b>1р</b>	<b>108</b>
24	24	КУПРИЯНОВА Анастасия <i>Пермский край, г. Чайковский, КГАУ "СШОР "Старт", Динамо</i>	2005	1 разряд	29:12.1	5	0	0	1	6	<b>33:42.1</b>	+4:30.0	<b>1р</b>	<b>107</b>
25	51	НЕПОП Таисия <i>Новосибирская область, г. Новосибирск, ГАУ НСО "СШОР по биатлону"</i>	2005	1 разряд	28:37.7	2	2	1	2	7	<b>33:52.7</b>	+4:40.6	<b>1р</b>	<b>106</b>
26	30	ТУЛЯКОВА Софья <i>Москва, Москва, ГБУ "СШОР № 43" Москомспорта</i>	2005	1 разряд	27:57.4	1	2	3	2	8	<b>33:57.4</b>	+4:45.3	<b>1р</b>	<b>105</b>





## ПЕРВЕНСТВО РОССИИ ПО БИАТЛОНУ

среди юношей и девушек 16-17 лет (2004-2005 г.р.)

**Г. САРАНСК (РЕСПУБЛИКА МОРДОВИЯ)**  
ГАУ РМ «СШОР по ЗВС»

**РОЛЛЕРЫ-ГОНКА 7,5 КМ ДЕВУШКИ 16-17 ЛЕТ**

**23 СЕН 2020**  
Начало: 10:30



### Окончательные результаты

Место	Ст. №	Фамилия Имя	Год	Разряд	Чистое время	Л	С	Л	С	Сум	Время	Отст.	Вып. разряд	Рейт. очки
27	58	РАДАЙКИНА Яна <i>Республика Мордовия, г. Саранск, ГАУ РМ "СШОР по зимним видам спорта"</i>	2004	1 разряд	28:11.0	2	2	1	3	8	<b>34:11.0</b>	+4:58.9	1р	104
28	82	ЧУРИЛОВА Анастасия <i>Тюменская область, г. Тюмень, ГАУ ТО "ОСШОР Л.Н. Носковой"</i>	2004	1 разряд	27:52.2	2	2	2	3	9	<b>34:37.2</b>	+5:25.1	1р	103
29	65	ФИЛОНОВА Анна <i>Ярославская область, г. Ярославль, МУ СШОР №3 им. В.И. Русанова</i>	2005	1 разряд	28:41.3	4	2	0	2	8	<b>34:41.3</b>	+5:29.2	1р	102
30	16	СТАРИКОВА Елизавета <i>Пермский край, г. Чайковский, КГАУ "СШОР "Старт"</i>	2004	2 разряд	26:38.7	2	4	2	3	11	<b>34:53.7</b>	+5:41.6	1р	101
31	2	КОЛЕСНИКОВА Виктория <i>Ямало-Ненецкий АО, г. Лабытнанги, ГАУ ЯНАО СШОР им. Т.В. Ахатовой</i>	2005	1 разряд	28:57.6	1	1	3	3	8	<b>34:57.6</b>	+5:45.5	1р	100
32	69	НОСОВА Екатерина <i>Новосибирская область, г. Новосибирск, ГАУ НСО "СШОР по биатлону"</i>	2004	1 разряд	26:54.1	2	5	2	2	11	<b>35:09.1</b>	+5:57.0	1р	99
33	73	ДАНИЛОВА Дарья <i>Московская область, г.о. Краснознаменск, ГБПОУ МО "УОР № 1"</i>	2005	1 разряд	29:13.6	3	4	0	1	8	<b>35:13.6</b>	+6:01.5	1р	98
34	53	КАЛАЧЕВА Юлия <i>Ульяновская область, г. Ульяновск, МБУ "СШОР "Рингстар"</i>	2005	1 разряд	26:17.4	3	3	2	4	12	<b>35:17.4</b>	+6:05.3	1р	97
35	19	ДЕМИНА Екатерина <i>Московская область, г. Павловский Посад, МУДО ДЮСШ г.о. Павловский Посад</i>	2005	1 разряд	28:45.7	3	2	0	4	9	<b>35:30.7</b>	+6:18.6	1р	96
36	47	ПОСАЖЕННИКОВА Марина <i>Кировская область, Чепецкое сельское поселение, КОГАУ РЦЗВС "Перекол"</i>	2004	1 разряд	29:32.9	1	4	1	2	8	<b>35:32.9</b>	+6:20.8	1р	95
37	70	БАРАКОВА Анна <i>Ярославская область, г. Ярославль, МУ СШОР №3 им. В.И. Русанова</i>	2004	1 разряд	28:49.0	3	1	2	3	9	<b>35:34.0</b>	+6:21.9	1р	94
38	76	ВОРОНЧИХИНА Виолетта <i>Пермский край, г. Пермь, КГАУ "СШОР "Старт", Динамо</i>	2005	1 разряд	28:13.1	4	0	4	2	10	<b>35:43.1</b>	+6:31.0	1р	93
39	64	БРЮХАНОВА Алла <i>Пермский край, г. Чайковский, КГАУ "СШОР "Старт", Динамо</i>	2005	1 разряд	26:45.1	1	5	2	4	12	<b>35:45.1</b>	+6:33.0	1р	92
40	20	ЦАРЬКОВА Ольга <i>Москва, Москва, ГБУ "СШОР № 43" Москомспорта</i>	2004	1 разряд	29:57.2	2	3	0	3	8	<b>35:57.2</b>	+6:45.1	1р	91
41	3	КИСЕЛЕВА Дарья <i>Саратовская область, г. Саратов, МУ "СШОР № 3" г. Саратова</i>	2004	1 разряд	28:33.0	3	2	1	4	10	<b>36:03.0</b>	+6:50.9	1р	90
42	12	ПОЛЯНСКАЯ Валерия <i>Тюменская область, г. Тюмень, ГАУ ТО "ОСШОР Л.Н. Носковой"</i>	2005	1 разряд	28:40.8	3	1	3	3	10	<b>36:10.8</b>	+6:58.7	1р	89
43	41	ШАЛАЕВА Анна <i>Республика Мордовия, Саранск, ГАУ РМ "СШОР по зимним видам спорта"</i>	2005	1 разряд	29:29.8	3	2	1	3	9	<b>36:14.8</b>	+7:02.7	1р	88
44	11	РЫХЛИКОВА Дарина <i>Смоленская область, г. Вязьма, МБУ СШ № 4</i>	2005	1 разряд	32:31.3	1	0	2	2	5	<b>36:16.3</b>	+7:04.2	1р	87
45	68	СОЛДАТОВА Татьяна <i>Республика Мордовия, Саранск, ГАУ РМ "СШОР по зимним видам спорта"</i>	2005	1 разряд	29:36.9	0	2	2	5	9	<b>36:21.9</b>	+7:09.8	1р	86
46	72	ЛОГИНОВА Анна <i>Саратовская область, г. Балаково, МАУ СШ "Юность"</i>	2005	1 разряд	29:44.0	1	2	4	2	9	<b>36:29.0</b>	+7:16.9	1р	85
47	80	БИРЮКОВА Елизавета <i>Забайкальский край, г. Чита, ГБУ "СШОР по биатлону" Забайкальского края</i>	2004	1 разряд	29:46.2	1	3	2	3	9	<b>36:31.2</b>	+7:19.1	1р	84
48	37	ПЕВНЕВА Анастасия <i>Новосибирская область, г. Новосибирск, ГАУ НСО "СШОР по биатлону"</i>	2005	1 разряд	29:14.3	3	2	4	1	10	<b>36:44.3</b>	+7:32.2	1р	83
49	61	ДОНЧЕВСКАЯ Вероника <i>Камчатский край, г. Елизово, МБУ СШОР по ЛВС</i>	2004	1 разряд	29:59.4	2	2	3	2	9	<b>36:44.4</b>	+7:32.3	1р	82
50	7	СТЕБЛОВСКАЯ Ксения <i>Республика Саха (Якутия), Алдан, РСДЮСШОР</i>	2004	1 разряд	30:04.4	2	3	1	3	9	<b>36:49.4</b>	+7:37.3	1р	81
51	31	СЕЙФУЛЛИНА Сабина <i>Саратовская область, г. Саратов, МУ "СШОР № 3" г. Саратова</i>	2005	1 разряд	27:54.3	3	3	2	4	12	<b>36:54.3</b>	+7:42.2	1р	80
52	77	ЧЕРНЫХ Алена <i>Удмуртская Республика, г. Ижевск, БУ УР "ССШОР по биатлону"</i>	2004	1 разряд	31:40.9	1	2	2	2	7	<b>36:55.9</b>	+7:43.8	1р	79
53	66	ШАШОВА Мария <i>Удмуртская Республика, г. Ижевск, БУ УР "ССШОР по биатлону"</i>	2004	1 разряд	29:29.9	2	2	2	4	10	<b>36:59.9</b>	+7:47.8	1р	78
54	46	КРИВЗУН Мария <i>Кировская область, Чепецкое сельское поселение, КОГАУ РЦЗВС "Перекол"</i>	2004	1 разряд	30:17.3	2	3	2	2	9	<b>37:02.3</b>	+7:50.2	1р	77
55	48	НИКИТИНА Алина <i>Забайкальский край, г. Чита, ГБУ "СШОР по биатлону" Забайкальского края</i>	2005	1 разряд	30:37.3	2	4	2	1	9	<b>37:22.3</b>	+8:10.2	2р	76





## ПЕРВЕНСТВО РОССИИ ПО БИАТЛОНУ

среди юношей и девушек 16-17 лет (2004-2005 г.р.)

**Г. САРАНСК (РЕСПУБЛИКА МОРДОВИЯ)**  
ГАУ РМ «СШОР по ЗВС»

**РОЛЛЕРЫ-ГОНКА 7,5 КМ ДЕВУШКИ 16-17 ЛЕТ**

**23 СЕН 2020**  
Начало: 10:30



### Окончательные результаты

Место	Ст. №	Фамилия Имя	Год	Разряд	Чистое время	Л	С	Л	С	Сум	Время	Отст.	Вып. разряд	Рейт. очки
56	21	ШУТОВА Варвара <i>Кировская область, Чепецкое сельское поселение, КОГАУ РЦЗВС "Перекол"</i>	2004	1 разряд	29:11.7	4	3	2	2	11	37:26.7	+8:14.6	2р	75
57	52	РУДЕНКО Кристина <i>Ямало-Ненецкий АО, г. Лабытнанги, ГАУ ЯНАО СШОР им. Т.В. Ахатовой</i>	2004	1 разряд	29:19.7	2	3	2	4	11	37:34.7	+8:22.6	2р	74
58	40	БАБКИНА Мария <i>Камчатский край, г. Петропавловск-Камчатский, КГАУ СШОР по ЗВС</i>	2004	1 разряд	29:33.8	3	3	4	1	11	37:48.8	+8:36.7	2р	73
59	33	РОМАНОВА Елизавета <i>Ямало-Ненецкий АО, г. Лабытнанги, ГАУ ЯНАО СШОР им. Т.В. Ахатовой</i>	2005	1 разряд	28:12.4	3	4	3	3	13	37:57.4	+8:45.3	2р	72
60	15	БОРИСОВА Арина <i>Москва, Москва, ГБУ "СШОР № 43" Москомспорта</i>	2004	1 разряд	30:01.5	5	3	2	1	11	38:16.5	+9:04.4	2р	71
61	60	ДОРОЖКИНА Елизавета <i>Московская область, п. Правдинский, МБУ "СШ по биатлону им. А.Елизарова ПМР МО"</i>	2005	1 разряд	31:02.8	3	4	2	1	10	38:32.8	+9:20.7	2р	70
62	22	РЯБОВА Алина <i>Новосибирская область, г. Новосибирск, ГАУ НСО "СШОР по биатлону"</i>	2005	1 разряд	29:06.7	3	4	3	3	13	38:51.7	+9:39.6	2р	69
63	45	РОГОВА Татьяна <i>Республика Коми, г. Сыктывкар, ГАУ РК "ЦСПСК"</i>	2005	1 разряд	29:12.9	4	3	3	3	13	38:57.9	+9:45.8	2р	68
64	4	ШАРМАНКИНА Мария <i>Санкт-Петербург, г. Санкт-Петербург, ГБУ СШОР №3 Калининского района</i>	2005	1 разряд	33:08.1	3	0	4	1	8	39:08.1	+9:56.0	2р	67
65	55	ЛЕВИНА Софья <i>Республика Саха (Якутия), Алдан, РСДЮСШОР</i>	2004	1 разряд	28:48.6	4	3	3	4	14	39:18.6	+10:06.5	2р	66
66	57	ВЛАСЕНКО Светлана <i>Саратовская область, г. Саратов, МУ "СШОР № 3" г. Саратова</i>	2005	1 разряд	30:00.2	4	5	1	3	13	39:45.2	+10:33.1	2р	65
67	36	ИЛЬИНА Дарья <i>Московская область, г. Воскресенск, ЛК Наседкина Н.С.</i>	2004	КМС	30:56.3	3	5	1	3	12	39:56.3	+10:44.2	2р	64
68	5	ХИМИЧЕНКО Евгения <i>Камчатский край, г. Елизово, МБУ СШОР по ЛВС</i>	2005	1 разряд	29:37.2	5	2	3	4	14	40:07.2	+10:55.1	2р	63
69	59	ХИСМАТУЛЛИНА Эллина <i>Республика Башкортостан, г. Уфа, ГБУ СШОР по биатлону РБ</i>	2005	1 разряд	32:15.1	3	3	2	3	11	40:30.1	+11:18.0	2р	62
70	75	КИРИЛЛОВА Арина <i>Москва, Москва, СШОР "Юность Москвы" по биатлону</i>	2004	1 разряд	29:26.2	5	3	2	5	15	40:41.2	+11:29.1	2р	61
71	1	МОШКОВА Алиса <i>Калужская область, г. Калуга, ГАУ КО СШОР «Орленок»</i>	2005	2 разряд	33:12.4	1	2	4	3	10	40:42.4	+11:30.3	2р	60
72	71	ЛЫГИНА Ксения <i>Республика Башкортостан, г. Уфа, ГБУ СШОР по биатлону РБ</i>	2005	1 разряд	31:34.4	4	3	4	2	13	41:19.4	+12:07.3	3р	59
73	9	КРОВОТА Ирина <i>Республика Мордовия, Саранск, ГАУ РМ "СШОР по зимним видам спорта"</i>	2005	1 разряд	35:35.2	2	3	1	2	8	41:35.2	+12:23.1	3р	58
74	10	ЗАМАЛИЕВА Диана <i>Удмуртская Республика, г. Ижевск, БУ УР "ССШОР по биатлону"</i>	2005	1 разряд	28:58.1	5	4	5	3	17	41:43.1	+12:31.0	3р	57
75	13	МАКСИМОВА Екатерина <i>Ярославская область, г. Ярославль, МУ СШОР №3 им. В.И. Русанова</i>	2005	1 разряд	33:49.2	2	4	3	2	11	42:04.2	+12:52.1	3р	56
76	42	АЛЕКСАНДРОВА Мария <i>Ярославская область, г. Ярославль, МУ СШОР №3 им. В.И. Русанова</i>	2005	1 разряд	32:52.3	3	2	4	4	13	42:37.3	+13:25.2	3р	55
77	25	АБАШИНА Анастасия <i>Калужская область, г. Калуга, МБУ "СШ "Старт"</i>	2005	2 разряд	32:24.3	3	4	4	4	15	43:39.3	+14:27.2		54

#### Не стартовало

18	КУЛИНИЧ Алина <i>Забайкальский край, г. Чита, ГБУ "СШОР по биатлону" Забайкальского края</i>	2005	2 разряд
81	ПЕЧЕНКИНА Светлана <i>Смоленская область, МБУДО "Верхнеднепровская ДЮСШ"</i>	2005	1 разряд

#### Не финишировало

14	МУХАМАТХАНОВА Ева <i>Республика Башкортостан, г. Уфа, ГБУ СШОР по биатлону РБ</i>	2005	1 разряд
35	ВЕНЕДИКТОВА Яна <i>Забайкальский край, г. Чита, ГБУ "СШОР по биатлону" Забайкальского края</i>	2004	2 разряд
78	ИВАНОВА Августина <i>Республика Саха (Якутия), Алдан, РСДЮСШОР</i>	2005	1 разряд







## ПЕРВЕНСТВО РОССИИ ПО БИАТЛОНУ

среди юношей и девушек 16-17 лет (2004-2005 г.р.)

Г. САРАНСК (РЕСПУБЛИКА МОРДОВИЯ)  
ГАУ РМ «СШОР по ЗВС»

РОЛЛЕРЫ-ГОНКА 7,5 КМ ДЕВУШКИ 16-17 ЛЕТ

23 СЕН 2020  
Начало: 10:30



### Окончательные результаты

#### Погодные условия на стадионе

ПОГОДА	ТЕМП. ВОЗДУХА	ТЕМП. СНЕГА	ВЛАЖНОСТЬ	ВЕТЕР
Малооблачно, дождь	16 °С	- °С	65 %	ЮВ 3 м/с

#### Участники

ВСЕГО	ФИН	НС	НФ	ДСКВ	КРУГ
82	77	2	3	-	-

#### Решения жюри

Ст.№36 ИЛЫИНА Дарья – добавлен штраф (2 минуты) согласно пункту правил СБР 12.4.5.6; Ст.№42 АЛЕКСАНДРОВА Мария – добавлен штраф (2 минуты) согласно пункту правил СБР 12.4.5.6

#### Технический делегат

МАНАЕВ Равиль (ВК, Пермский край)

#### Главный судья

БЕЛЯЕВ Вячеслав (ВК, Удмуртская республика)

#### Главный секретарь

КРАСНОПЕРОВА Елена (ВК, Республика Мордовия)





# ПЕРВЕНСТВО РОССИИ ПО БИАТЛОНУ

среди юношей и девушек 16-17 лет (2004-2005 г.р.)

Г. САРАНСК (РЕСПУБЛИКА МОРДОВИЯ)  
ГАУ РМ «СШОР по ЗВС»

23 СЕН 2020  
Начало: 10:30



## РОЛЛЕРЫ-ГОНКА 7,5 КМ ДЕВУШКИ 16-17 ЛЕТ

### Аналитика гонки

Место	Ст. №	Фамилия Имя	Регион			Л С Л С			Сум	Время	Отст.				
Описание	Круг 1		Круг 2		Круг 3		Круг 4		Круг 5						
1	54	ГОРЕЛОВА Анна	Москва			1 1 1 3			6	29:12.1					
Общее время	5:52.7	0.0	1	11:31.8	0.0	1	17:26.5	0.0	1	24:50.8	0.0	1	29:12.1	0.0	1
Время круга	5:52.7	0.0	1	5:39.1	+21.0	6	5:54.7	+40.7	6	7:24.3	+1:48.9	29	4:21.3	+7.2	5
Время на рубеже	1:47.7	+33.4	4	1:38.0	+44.7	10	1:54.1	+45.9	14	3:14.6	+2:15.8	44			
Время на трассе	4:05.0	+0.1	2	4:01.1	0.0	1	4:00.6	+0.9	2	4:09.7	+5.9	3	4:21.3	+7.2	5
2	27	ДМИТРИЕВА Валерия	Алтайский край			3 1 0 2			6	30:11.0	+58.9				
Общее время	7:42.9	+1:50.2	38	13:35.7	+2:03.9	12	18:49.7	+1:23.2	3	25:36.3	+45.5	2	30:11.0	+58.9	2
Время круга	7:42.9	+1:50.2	38	5:52.8	+34.7	8	5:14.0	0.0	1	6:46.6	+1:11.2	14	4:34.7	+20.6	10
Время на рубеже	3:29.9	+2:15.5	52	1:44.3	+51.0	12	1:08.1	0.0	1	2:32.4	+1:33.6	22			
Время на трассе	4:13.0	+8.1	7	4:08.5	+7.4	5	4:05.9	+6.2	4	4:14.2	+10.4	5	4:34.7	+20.6	10
3	38	ПРИЖИМОВА Анна	Новосибирская область			2 0 0 3			5	30:38.3	+1:26.2				
Общее время	7:01.2	+1:08.5	22	12:31.7	+59.9	4	18:06.7	+40.2	2	25:58.2	+1:07.4	3	30:38.3	+1:26.2	3
Время круга	7:01.2	+1:08.5	22	5:30.5	+12.4	5	5:35.0	+21.0	3	7:51.5	+2:16.1	42	4:40.1	+26.0	12
Время на рубеже	2:47.3	+1:33.0	31	1:07.6	+14.4	5	1:16.3	+8.1	5	3:25.7	+2:26.9	58			
Время на трассе	4:13.9	+9.0	8	4:22.9	+21.8	20	4:18.7	+19.0	10	4:25.8	+22.0	12	4:40.1	+26.0	12
4	23	ПЕТРОВА Регина	Республика Саха (Якутия)			1 0 4 1			6	30:49.8	+1:37.7				
Общее время	6:16.7	+24.0	5	11:36.3	+4.5	2	20:00.6	+2:34.1	9	26:09.5	+1:18.7	4	30:49.8	+1:37.7	4
Время круга	6:16.7	+24.0	5	5:19.6	+1.5	3	8:24.3	+3:10.3	61	6:08.9	+33.5	3	4:40.3	+26.2	13
Время на рубеже	1:46.8	+32.5	3	53.2	0.0	1	4:02.9	+2:54.7	66	1:40.4	+41.6	3			
Время на трассе	4:29.9	+25.0	27	4:26.4	+25.3	24	4:21.4	+21.7	14	4:28.5	+24.7	16	4:40.3	+26.2	13
5	39	МИХАЙЛОВА Ангелина	Республика Башкортостан			2 1 2 2			7	30:56.2	+1:44.1				
Общее время	7:00.9	+1:08.2	20	13:02.2	+1:30.4	7	19:56.9	+2:30.4	8	26:42.1	+1:51.3	6	30:56.2	+1:44.1	5
Время круга	7:00.9	+1:08.2	20	6:01.3	+43.2	10	6:54.7	+1:40.7	24	6:45.2	+1:09.8	13	4:14.1	0.0	1
Время на рубеже	2:37.3	+1:23.0	23	1:45.3	+52.0	13	2:39.4	+1:31.2	32	2:27.9	+1:29.1	19			
Время на трассе	4:23.6	+18.7	18	4:16.0	+14.9	11	4:15.3	+15.6	7	4:17.3	+13.5	6	4:14.1	0.0	1
6	56	ГАВРИЛОВА Кристина	Санкт-Петербург			3 0 1 2			6	31:05.8	+1:53.7				
Общее время	8:00.4	+2:07.7	46	13:24.2	+1:52.4	10	19:36.2	+2:09.7	4	26:35.8	+1:45.0	5	31:05.8	+1:53.7	6
Время круга	8:00.4	+2:07.7	46	5:23.8	+5.7	4	6:12.0	+58.0	12	6:59.6	+1:24.2	18	4:30.0	+15.9	9
Время на рубеже	3:27.0	+2:12.7	48	1:02.9	+9.7	4	1:49.3	+41.1	13	2:30.4	+1:31.6	20			
Время на трассе	4:33.4	+28.5	32	4:20.9	+19.8	15	4:22.7	+23.0	15	4:29.2	+25.4	17	4:30.0	+15.9	9
7	43	СЕНЧИК Кристина	Смоленская область			2 0 3 2			7	31:31.2	+2:19.1				
Общее время	6:57.6	+1:04.9	17	12:15.9	+44.1	3	19:54.3	+2:27.8	6	26:50.8	+2:00.0	8	31:31.2	+2:19.1	7
Время круга	6:57.6	+1:04.9	17	5:18.3	+0.2	2	7:38.4	+2:24.4	42	6:56.5	+1:21.1	17	4:40.4	+26.3	15
Время на рубеже	2:36.1	+1:21.8	21	1:02.1	+8.9	3	3:24.2	+2:16.0	55	2:30.5	+1:31.7	21			
Время на трассе	4:21.5	+16.6	16	4:16.2	+15.1	12	4:14.2	+14.5	6	4:26.0	+22.2	13	4:40.4	+26.3	15
8	63	КОЛПАКОВА Ксения	Московская область			3 1 1 1			6	31:39.8	+2:27.7				
Общее время	7:46.5	+1:53.8	42	13:52.5	+2:20.7	18	20:11.5	+2:45.0	11	26:47.0	+1:56.2	7	31:39.8	+2:27.7	8
Время круга	7:46.5	+1:53.8	42	6:06.0	+47.9	11	6:19.0	+1:05.0	15	6:35.5	+1:00.1	11	4:52.8	+38.7	29
Время на рубеже	3:30.2	+2:15.8	53	1:56.8	+1:03.6	18	1:59.7	+51.5	17	2:01.2	+1:02.4	16			
Время на трассе	4:16.3	+11.4	10	4:09.2	+8.1	6	4:19.3	+19.6	11	4:34.3	+30.5	24	4:52.8	+38.7	29



Место	Ст. №	Фамилия Имя	Регион						Л	С	Л	С	Сум	Время	Отст.		
Описание			Круг 1		Круг 2		Круг 3		Круг 4		Круг 5						
9	28	ФЕДЧЕНКО Наталия	Московская область						3	3	1	3	10	31:46.6	+2:34.5		
Общее время			7:20.3	+1:27.6	30	14:31.8	+3:00.0	28	20:17.4	+2:50.9	12	27:29.6	+2:38.8	13	31:46.6	+2:34.5	9
Время круга			7:20.3	+1:27.6	30	7:11.5	+1:53.4	29	5:45.6	+31.6	5	7:12.2	+1:36.8	22	4:17.0	+2.9	2
Время на рубеже			3:15.4	+2:01.0	42	3:07.8	+2:14.6	43	1:45.9	+37.7	11	3:08.4	+2:09.7	40			
Время на трассе			4:04.9	0.0	1	4:03.7	+2.6	3	3:59.7	0.0	1	4:03.8	0.0	1	4:17.0	+2.9	2
10	74	ОСИПОВА Елизавета	Московская область						1	3	2	1	7	31:47.0	+2:34.9		
Общее время			6:26.3	+33.6	6	13:59.8	+2:28.0	20	21:06.5	+3:40.0	18	27:19.8	+2:29.0	10	31:47.0	+2:34.9	10
Время круга			6:26.3	+33.6	6	7:33.5	+2:15.4	43	7:06.7	+1:52.7	31	6:13.3	+37.9	4	4:27.2	+13.1	7
Время на рубеже			2:04.6	+50.3	14	3:19.6	+2:26.4	47	2:48.5	+1:40.3	43	1:48.4	+49.7	9			
Время на трассе			4:21.7	+16.8	17	4:13.9	+12.8	8	4:18.2	+18.5	9	4:24.9	+21.1	9	4:27.2	+13.1	7
11	62	ЕГОРОВА Яна	Смоленская область						2	2	1	1	6	31:57.5	+2:45.4		
Общее время			6:55.3	+1:02.6	16	13:58.1	+2:26.3	19	20:41.9	+3:15.4	16	27:08.0	+2:17.2	9	31:57.5	+2:45.4	11
Время круга			6:55.3	+1:02.6	16	7:02.8	+1:44.7	22	6:43.8	+1:29.8	20	6:26.1	+50.7	8	4:49.5	+35.4	25
Время на рубеже			2:37.0	+1:22.7	22	2:42.4	+1:49.2	32	2:17.3	+1:09.2	25	1:54.0	+55.2	13			
Время на трассе			4:18.3	+13.4	11	4:20.4	+19.3	14	4:26.5	+26.8	18	4:32.1	+28.3	21	4:49.5	+35.4	25
12	17	ЕРЁМИНА Василиса	Московская область						1	3	1	3	8	32:02.2	+2:50.1		
Общее время			6:10.2	+17.5	4	13:48.0	+2:16.2	15	19:56.7	+2:30.2	7	27:36.8	+2:46.0	16	32:02.2	+2:50.1	12
Время круга			6:10.2	+17.5	4	7:37.8	+2:19.7	44	6:08.7	+54.7	10	7:40.1	+2:04.7	37	4:25.4	+11.3	6
Время на рубеже			1:50.2	+35.9	5	3:23.7	+2:30.4	54	1:49.0	+40.8	12	3:20.1	+2:21.3	48			
Время на трассе			4:20.0	+15.1	14	4:14.1	+13.0	9	4:19.7	+20.0	12	4:20.0	+16.2	7	4:25.4	+11.3	6
13	67	ЛЮЛИНА Екатерина	Алтайский край						3	1	0	3	7	32:08.4	+2:56.3		
Общее время			8:03.7	+2:11.0	48	14:14.0	+2:42.2	23	19:48.9	+2:22.4	5	27:28.5	+2:37.7	12	32:08.4	+2:56.3	13
Время круга			8:03.7	+2:11.0	48	6:10.3	+52.2	12	5:34.9	+20.9	2	7:39.6	+2:04.2	36	4:39.9	+25.8	11
Время на рубеже			3:34.0	+2:19.7	55	1:46.6	+53.4	14	1:11.8	+3.6	3	3:14.3	+2:15.5	43			
Время на трассе			4:29.7	+24.8	26	4:23.7	+22.6	21	4:23.1	+23.4	16	4:25.3	+21.5	10	4:39.9	+25.8	11
14	79	НИЛОВА Анастасия	Ульяновская область						1	2	1	2	6	32:10.5	+2:58.4		
Общее время			6:32.8	+40.1	8	13:44.4	+2:12.6	13	20:09.6	+2:43.1	10	27:28.2	+2:37.4	11	32:10.5	+2:58.4	14
Время круга			6:32.8	+40.1	8	7:11.6	+1:53.5	30	6:25.2	+1:11.2	16	7:18.6	+1:43.2	25	4:42.3	+28.2	17
Время на рубеже			1:53.9	+39.6	8	2:42.7	+1:49.5	33	1:45.6	+37.4	10	2:43.2	+1:44.4	31			
Время на трассе			4:38.9	+34.0	45	4:28.9	+27.8	29	4:39.6	+39.9	41	4:35.4	+31.6	26	4:42.3	+28.2	17
15	49	КОПЫРИНА Екатерина	Алтайский край						2	4	0	1	7	32:21.4	+3:09.3		
Общее время			7:10.5	+1:17.8	28	15:39.3	+4:07.5	45	21:19.0	+3:52.5	22	27:32.7	+2:41.9	14	32:21.4	+3:09.3	15
Время круга			7:10.5	+1:17.8	28	8:28.8	+3:10.7	63	5:39.7	+25.7	4	6:13.7	+38.3	5	4:48.7	+34.6	22
Время на рубеже			2:41.8	+1:27.5	26	4:04.7	+3:11.5	67	1:14.5	+6.3	4	1:46.7	+48.0	7			
Время на трассе			4:28.7	+23.8	25	4:24.1	+23.0	23	4:25.2	+25.5	17	4:27.0	+23.2	15	4:48.7	+34.6	22
16	6	СУЛЕЙМАНОВА Камила	Республика Татарстан						1	2	1	2	6	32:24.2	+3:12.1		
Общее время			6:41.3	+48.6	10	13:50.3	+2:18.5	17	20:27.7	+3:01.2	14	27:54.3	+3:03.5	18	32:24.2	+3:12.1	16
Время круга			6:41.3	+48.6	10	7:09.0	+1:50.9	27	6:37.4	+1:23.4	19	7:26.6	+1:51.2	30	4:29.9	+15.8	8
Время на рубеже			2:03.4	+49.1	13	2:47.5	+1:54.3	35	2:09.9	+1:01.7	21	3:02.4	+2:03.6	39			
Время на трассе			4:37.9	+33.0	44	4:21.5	+20.4	16	4:27.5	+27.8	20	4:24.2	+20.4	8	4:29.9	+15.8	8
17	8	МИЛЛЕР Илона	Ульяновская область						2	3	1	1	7	32:25.8	+3:13.7		
Общее время			7:00.8	+1:08.1	19	14:45.3	+3:13.5	32	21:15.6	+3:49.1	20	27:37.8	+2:47.0	17	32:25.8	+3:13.7	17
Время круга			7:00.8	+1:08.1	19	7:44.5	+2:26.4	45	6:30.3	+1:16.3	17	6:22.2	+46.8	7	4:48.0	+33.9	21
Время на рубеже			2:40.9	+1:26.6	25	3:21.8	+2:28.6	50	1:56.8	+48.7	15	1:50.5	+51.7	10			
Время на трассе			4:19.9	+15.0	13	4:22.7	+21.6	18	4:33.5	+33.8	29	4:31.7	+27.9	19	4:48.0	+33.9	21
18	50	ВОВК Камила	Тюменская область						3	0	2	2	7	32:44.9	+3:32.8		
Общее время			7:52.9	+2:00.2	45	13:11.0	+1:39.2	8	20:28.3	+3:01.8	15	27:33.3	+2:42.5	15	32:44.9	+3:32.8	18
Время круга			7:52.9	+2:00.2	45	5:18.1	0.0	1	7:17.3	+2:03.3	34	7:05.0	+1:29.6	21	5:11.6	+57.5	49
Время на рубеже			3:28.7	+2:14.4	50	56.5	+3.2	2	2:48.4	+1:40.2	42	2:33.2	+1:34.4	24			
Время на трассе			4:24.2	+19.3	19	4:21.6	+20.5	17	4:28.9	+29.2	22	4:31.8	+28.0	20	5:11.6	+57.5	49



Место	Ст. №	Фамилия Имя	Регион						Л	С	Л	С	Сум	Время	Отст.		
Описание			Круг 1		Круг 2		Круг 3		Круг 4		Круг 5						
19	26	ДАНИЛОВА Ксения	Ульяновская область						1	1	4	1	7	32:45.2	+3:33.1		
Общее время			6:40.8	+48.1	9	12:58.3	+1:26.5	6	21:36.7	+4:10.2	26	27:58.3	+3:07.5	20	32:45.2	+3:33.1	19
Время круга			6:40.8	+48.1	9	6:17.5	+59.4	14	8:38.4	+3:24.4	65	6:21.6	+46.2	6	4:46.9	+32.8	19
Время на рубеже			1:54.9	+40.6	9	1:46.7	+53.5	15	4:07.2	+2:59.0	67	1:44.2	+45.4	6			
Время на трассе			4:45.9	+41.0	53	4:30.8	+29.7	36	4:31.2	+31.5	25	4:37.4	+33.6	34	4:46.9	+32.8	19
20	34	МАКЕЕВА Екатерина	Псковская область						2	1	3	1	7	33:12.7	+4:00.6		
Общее время			7:01.2	+1:08.5	23	13:17.2	+1:45.4	9	21:23.5	+3:57.0	23	27:57.6	+3:06.8	19	33:12.7	+4:00.6	20
Время круга			7:01.2	+1:08.5	23	6:16.0	+57.9	13	8:06.3	+2:52.3	51	6:34.1	+58.7	10	5:15.1	+1:01.0	53
Время на рубеже			2:33.8	+1:19.5	20	1:40.2	+47.0	11	3:20.7	+2:12.5	52	1:41.1	+42.3	4			
Время на трассе			4:27.4	+22.5	24	4:35.8	+34.7	41	4:45.6	+45.9	45	4:53.0	+49.2	50	5:15.1	+1:01.0	53
21	29	САЛТЫКОВА Анастасия	Удмуртская Республика						2	2	3	0	7	33:28.9	+4:16.8		
Общее время			7:35.1	+1:42.4	35	14:35.3	+3:03.5	30	22:46.7	+5:20.2	41	28:22.1	+3:31.3	21	33:28.9	+4:16.8	21
Время круга			7:35.1	+1:42.4	35	7:00.2	+1:42.1	21	8:11.4	+2:57.4	54	5:35.4	0.0	1	5:06.8	+52.7	41
Время на рубеже			2:48.9	+1:34.6	33	2:30.1	+1:36.9	21	3:36.9	+2:28.7	59	58.7	0.0	1			
Время на трассе			4:46.2	+41.3	54	4:30.1	+29.0	33	4:34.5	+34.8	31	4:36.7	+32.9	31	5:06.8	+52.7	41
22	44	БОЛДЫРЕВА Маргарита	Тюменская область						2	3	1	5	11	33:32.2	+4:20.1		
Общее время			6:55.2	+1:02.5	15	14:12.2	+2:40.4	22	20:20.9	+2:54.4	13	29:11.5	+4:20.7	25	33:32.2	+4:20.1	22
Время круга			6:55.2	+1:02.5	15	7:17.0	+1:58.9	32	6:08.7	+54.7	11	8:50.6	+3:15.2	65	4:20.7	+6.6	4
Время на рубеже			2:49.3	+1:35.0	35	3:15.3	+2:22.0	45	2:05.8	+57.6	18	4:42.1	+3:43.4	75			
Время на трассе			4:05.9	+1.0	3	4:01.7	+0.6	2	4:02.9	+3.2	3	4:08.5	+4.7	2	4:20.7	+6.6	4
23	32	ПИЧУШКИНА Анна	Москва						3	2	5	1	11	33:37.8	+4:25.7		
Общее время			7:33.1	+1:40.4	34	14:06.8	+2:35.0	21	23:28.5	+6:02.0	52	29:17.2	+4:26.4	26	33:37.8	+4:25.7	23
Время круга			7:33.1	+1:40.4	34	6:33.7	+1:15.6	17	9:21.7	+4:07.7	70	5:48.7	+13.3	2	4:20.6	+6.5	3
Время на рубеже			3:23.7	+2:09.3	44	2:28.1	+1:34.9	20	5:14.3	+4:06.1	76	1:37.4	+38.6	2			
Время на трассе			4:09.4	+4.5	5	4:05.6	+4.5	4	4:07.4	+7.7	5	4:11.3	+7.5	4	4:20.6	+6.5	3
24	24	КУПРИЯНОВА Анастасия	Пермский край						5	0	0	1	6	33:42.1	+4:30.0		
Общее время			9:48.9	+3:56.2	75	15:42.7	+4:10.9	46	21:46.9	+4:20.4	28	28:28.5	+3:37.7	22	33:42.1	+4:30.0	24
Время круга			9:48.9	+3:56.2	75	5:53.8	+35.7	9	6:04.2	+50.2	8	6:41.6	+1:06.2	12	5:13.6	+59.5	50
Время на рубеже			5:24.3	+4:10.0	78	1:17.0	+23.8	7	1:26.4	+18.2	8	1:58.9	+1:00.1	15			
Время на трассе			4:24.6	+19.7	20	4:36.8	+35.7	43	4:37.8	+38.1	38	4:42.7	+38.9	41	5:13.6	+59.5	50
25	51	НЕПОП Таисия	Новосибирская область						2	2	1	2	7	33:52.7	+4:40.6		
Общее время			7:01.7	+1:09.0	25	14:18.3	+2:46.5	25	21:15.4	+3:48.9	19	29:04.0	+4:13.2	23	33:52.7	+4:40.6	25
Время круга			7:01.7	+1:09.0	25	7:16.6	+1:58.5	31	6:57.1	+1:43.1	25	7:48.6	+2:13.2	40	4:48.7	+34.6	23
Время на рубеже			2:53.6	+1:39.3	39	2:56.9	+2:03.6	41	2:27.1	+1:18.9	27	3:15.2	+2:16.4	45			
Время на трассе			4:08.1	+3.2	4	4:19.7	+18.6	13	4:30.0	+30.3	24	4:33.4	+29.6	22	4:48.7	+34.6	23
26	30	ТУЛЯКОВА Софья	Москва						1	2	3	2	8	33:57.4	+4:45.3		
Общее время			6:42.2	+49.5	11	13:48.6	+2:16.8	16	21:51.5	+4:25.0	29	29:06.4	+4:15.6	24	33:57.4	+4:45.3	26
Время круга			6:42.2	+49.5	11	7:06.4	+1:48.3	25	8:02.9	+2:48.9	50	7:14.9	+1:39.5	23	4:51.0	+36.9	28
Время на рубеже			1:57.6	+43.3	10	2:36.0	+1:42.8	27	3:27.9	+2:19.7	56	2:41.3	+1:42.6	29			
Время на трассе			4:44.6	+39.7	50	4:30.4	+29.3	34	4:35.0	+35.3	32	4:33.6	+29.8	23	4:51.0	+36.9	28
27	58	РАДАЙКИНА Яна	Республика Мордовия						2	2	1	3	8	34:11.0	+4:58.9		
Общее время			7:38.6	+1:45.9	37	14:42.4	+3:10.6	31	21:31.2	+4:04.7	25	29:21.4	+4:30.6	27	34:11.0	+4:58.9	27
Время круга			7:38.6	+1:45.9	37	7:03.8	+1:45.7	23	6:48.8	+1:34.8	23	7:50.2	+2:14.8	41	4:49.6	+35.5	26
Время на рубеже			2:56.1	+1:41.8	40	2:35.9	+1:42.7	26	2:17.3	+1:09.1	24	3:20.3	+2:21.6	50			
Время на трассе			4:42.5	+37.6	49	4:27.9	+26.8	28	4:31.5	+31.8	27	4:29.9	+26.1	18	4:49.6	+35.5	26
28	82	ЧУРИЛОВА Анастасия	Тюменская область						2	2	2	3	9	34:37.2	+5:25.1		
Общее время			7:10.1	+1:17.4	27	14:15.4	+2:43.6	24	21:38.7	+4:12.2	27	29:38.3	+4:47.5	28	34:37.2	+5:25.1	28
Время круга			7:10.1	+1:17.4	27	7:05.3	+1:47.2	24	7:23.3	+2:09.3	37	7:59.6	+2:24.2	45	4:58.9	+44.8	36
Время на рубеже			2:42.7	+1:28.4	27	2:37.5	+1:44.3	29	2:46.7	+1:38.5	39	3:19.6	+2:20.8	47			
Время на трассе			4:27.4	+22.5	23	4:27.8	+26.7	27	4:36.6	+36.9	34	4:40.0	+36.2	35	4:58.9	+44.8	36





Место	Ст. №	Фамилия Имя	Регион						Л	С	Л	С	Сум	Время	Отст.
Описание			Круг 1	Круг 2	Круг 3	Круг 4	Круг 5								
29	65	ФИЛОНОВА Анна	Ярославская область						4	2	0	2	8	34:41.3	+5:29.2
Общее время			9:04.6 +3:11.9 68	16:25.1 +4:53.3 57	22:32.8 +5:06.3 38	30:01.0 +5:10.2 31	34:41.3 +5:29.2 29								
Время круга			9:04.6 +3:11.9 68	7:20.5 +2:02.4 34	6:07.7 +53.7 9	7:28.2 +1:52.8 31	4:40.3 +26.2 14								
Время на рубеже			4:29.8 +3:15.5 72	2:48.3 +1:55.1 36	1:28.9 +20.7 9	2:45.4 +1:46.7 34									
Время на трассе			4:34.8 +29.9 34	4:32.2 +31.1 37	4:38.8 +39.1 39	4:42.8 +39.0 42	4:40.3 +26.2 14								
30	16	СТАРИКОВА Елизавета	Пермский край						2	4	2	3	11	34:53.7	+5:41.6
Общее время			6:57.7 +1:05.0 18	15:21.8 +3:50.0 42	22:31.4 +5:04.9 37	30:09.8 +5:19.0 33	34:53.7 +5:41.6 30								
Время круга			6:57.7 +1:05.0 18	8:24.1 +3:06.0 62	7:09.6 +1:55.6 33	7:38.4 +2:03.0 35	4:43.9 +29.8 18								
Время на рубеже			2:38.1 +1:23.8 24	4:00.1 +3:06.9 65	2:38.1 +1:29.9 31	3:12.7 +2:13.9 42									
Время на трассе			4:19.6 +14.7 12	4:24.0 +22.9 22	4:31.5 +31.8 26	4:25.7 +21.9 11	4:43.9 +29.8 18								
31	2	КОЛЕСНИКОВА Виктория	Ямало-Ненецкий АО						1	1	3	3	8	34:57.6	+5:45.5
Общее время			6:26.8 +34.1 7	12:54.4 +1:22.6 5	21:29.1 +4:02.6 24	29:48.4 +4:57.6 29	34:57.6 +5:45.5 31								
Время круга			6:26.8 +34.1 7	6:27.6 +1:09.5 15	8:34.7 +3:20.7 63	8:19.3 +2:43.9 53	5:09.2 +55.1 47								
Время на рубеже			1:52.5 +38.2 7	1:49.0 +55.7 17	3:44.3 +2:36.1 64	3:34.0 +2:35.3 59									
Время на трассе			4:34.3 +29.4 33	4:38.6 +37.5 44	4:50.4 +50.7 52	4:45.3 +41.5 45	5:09.2 +55.1 47								
32	69	НОСОВА Екатерина	Новосибирская область						2	5	2	2	11	35:09.1	+5:57.0
Общее время			6:46.9 +54.2 12	16:05.1 +4:33.3 53	23:07.4 +5:40.9 45	30:27.3 +5:36.5 37	35:09.1 +5:57.0 32								
Время круга			6:46.9 +54.2 12	9:18.2 +4:00.1 73	7:02.3 +1:48.3 28	7:19.9 +1:44.5 27	4:41.8 +27.7 16								
Время на рубеже			2:31.3 +1:16.9 19	4:55.3 +4:02.1 77	2:35.1 +1:26.9 29	2:45.1 +1:46.4 33									
Время на трассе			4:15.6 +10.7 9	4:22.9 +21.8 19	4:27.2 +27.5 19	4:34.8 +31.0 25	4:41.8 +27.7 16								
33	73	ДАНИЛОВА Дарья	Московская область						3	4	0	1	8	35:13.6	+6:01.5
Общее время			8:01.9 +2:09.2 47	16:50.1 +5:18.3 61	23:07.3 +5:40.8 43	29:54.7 +5:03.9 30	35:13.6 +6:01.5 33								
Время круга			8:01.9 +2:09.2 47	8:48.2 +3:30.1 66	6:17.2 +1:03.2 14	6:47.4 +1:12.0 15	5:18.9 +1:04.8 57								
Время на рубеже			3:26.6 +2:12.3 47	4:03.0 +3:09.8 66	1:09.2 +1.0 2	1:43.4 +44.6 5									
Время на трассе			4:35.3 +30.4 36	4:45.2 +44.1 54	5:08.0 +1:08.3 68	5:04.0 +1:00.2 63	5:18.9 +1:04.8 57								
34	53	КАЛАЧЕВА Юлия	Ульяновская область						3	3	2	4	12	35:17.4	+6:05.3
Общее время			7:45.6 +1:52.9 41	15:08.1 +3:36.3 39	22:06.6 +4:40.1 33	30:28.1 +5:37.3 38	35:17.4 +6:05.3 34								
Время круга			7:45.6 +1:52.9 41	7:22.5 +2:04.4 36	6:58.5 +1:44.5 26	8:21.5 +2:46.1 57	4:49.3 +35.2 24								
Время на рубеже			3:25.2 +2:10.9 45	3:11.9 +2:18.7 44	2:40.8 +1:32.7 33	3:55.5 +2:56.8 64									
Время на трассе			4:20.4 +15.5 15	4:10.6 +9.5 7	4:17.7 +18.0 8	4:26.0 +22.2 14	4:49.3 +35.2 24								
35	19	ДЕМИНА Екатерина	Московская область						3	2	0	4	9	35:30.7	+6:18.6
Общее время			8:04.1 +2:11.4 49	15:15.5 +3:43.7 41	21:16.6 +3:50.1 21	30:16.4 +5:25.6 35	35:30.7 +6:18.6 35								
Время круга			8:04.1 +2:11.4 49	7:11.4 +1:53.3 28	6:01.1 +47.1 7	8:59.8 +3:24.4 67	5:14.3 +1:00.2 51								
Время на рубеже			3:32.4 +2:18.1 54	2:42.2 +1:49.0 31	1:24.8 +16.6 7	4:16.4 +3:17.6 72									
Время на трассе			4:31.7 +26.8 30	4:29.2 +28.1 30	4:36.3 +36.6 33	4:43.4 +39.6 44	5:14.3 +1:00.2 51								
36	47	ПОСАЖЕННИКОВА Марина	Кировская область						1	4	1	2	8	35:32.9	+6:20.8
Общее время			6:48.6 +55.9 13	15:46.0 +4:14.2 49	22:33.6 +5:07.1 39	30:08.3 +5:17.5 32	35:32.9 +6:20.8 36								
Время круга			6:48.6 +55.9 13	8:57.4 +3:39.3 68	6:47.6 +1:33.6 22	7:34.7 +1:59.3 34	5:24.6 +1:10.5 59								
Время на рубеже			1:57.7 +43.4 11	4:13.9 +3:20.6 72	1:57.1 +48.9 16	2:33.6 +1:34.8 25									
Время на трассе			4:50.9 +46.0 62	4:43.5 +42.4 49	4:50.5 +50.8 53	5:01.1 +57.3 61	5:24.6 +1:10.5 59								
37	70	БАРАКОВА Анна	Ярославская область						3	1	2	3	9	35:34.0	+6:21.9
Общее время			8:05.3 +2:12.6 52	14:49.5 +3:17.7 34	22:12.0 +4:45.5 34	30:38.7 +5:47.9 40	35:34.0 +6:21.9 37								
Время круга			8:05.3 +2:12.6 52	6:44.2 +1:26.1 20	7:22.5 +2:08.5 36	8:26.7 +2:51.3 59	4:55.3 +41.2 32								
Время на рубеже			3:40.4 +2:26.1 60	2:16.9 +1:23.7 19	2:54.9 +1:46.7 48	3:40.8 +2:42.0 62									
Время на трассе			4:24.9 +20.0 21	4:27.3 +26.2 26	4:27.6 +27.9 21	4:45.9 +42.1 46	4:55.3 +41.2 32								
38	76	ВОРОНЧИХИНА Виолетта	Пермский край						4	0	4	2	10	35:43.1	+6:31.0
Общее время			8:46.9 +2:54.2 63	14:29.7 +2:57.9 27	23:20.2 +5:53.7 50	30:36.0 +5:45.2 39	35:43.1 +6:31.0 38								
Время круга			8:46.9 +2:54.2 63	5:42.8 +24.7 7	8:50.5 +3:36.5 66	7:15.8 +1:40.4 24	5:07.1 +53.0 42								
Время на рубеже			4:11.4 +2:57.1 68	1:10.3 +17.1 6	4:13.5 +3:05.3 68	2:38.7 +1:39.9 27									
Время на трассе			4:35.5 +30.6 37	4:32.5 +31.4 38	4:37.0 +37.3 35	4:37.1 +33.3 33	5:07.1 +53.0 42								



Место	Ст. №	Фамилия Имя	Регион						Л	С	Л	С	Сум	Время	Отст.
Описание	Круг 1			Круг 2			Круг 3			Круг 4			Круг 5		
39	64	БРЮХАНОВА Алла	Пермский край						1	5	2	4	12	35:45.1	+6:33.0
Общее время	6:02.0	+9.3	3	15:07.3	+3:35.5	38	22:06.2	+4:39.7	32	30:50.9	+6:00.1	41	35:45.1	+6:33.0	39
Время круга	6:02.0	+9.3	3	9:05.3	+3:47.2	70	6:58.9	+1:44.9	27	8:44.7	+3:09.3	63	4:54.2	+40.1	31
Время на рубеже	1:51.0	+36.7	6	4:50.1	+3:56.8	76	2:37.9	+1:29.7	30	4:08.5	+3:09.7	68			
Время на трассе	4:11.0	+6.1	6	4:15.2	+14.1	10	4:21.0	+21.3	13	4:36.2	+32.4	29	4:54.2	+40.1	31
40	20	ЦАРЬКОВА Ольга	Москва						2	3	0	3	8	35:57.2	+6:45.1
Общее время	7:36.2	+1:43.5	36	15:48.5	+4:16.7	50	22:05.0	+4:38.5	31	30:26.1	+5:35.3	36	35:57.2	+6:45.1	40
Время круга	7:36.2	+1:43.5	36	8:12.3	+2:54.2	56	6:16.5	+1:02.5	13	8:21.1	+2:45.7	56	5:31.1	+1:17.0	67
Время на рубеже	2:47.4	+1:33.1	32	3:25.4	+2:32.2	59	1:16.3	+8.1	6	3:20.8	+2:22.0	51			
Время на трассе	4:48.8	+43.9	59	4:46.9	+45.8	58	5:00.2	+1:00.5	66	5:00.3	+56.5	59	5:31.1	+1:17.0	67
41	3	КИСЕЛЕВА Дарья	Саратовская область						3	2	1	4	10	36:03.0	+6:50.9
Общее время	8:17.4	+2:24.7	54	15:45.6	+4:13.8	48	22:21.4	+4:54.9	35	31:15.4	+6:24.6	46	36:03.0	+6:50.9	41
Время круга	8:17.4	+2:24.7	54	7:28.2	+2:10.1	39	6:35.8	+1:21.8	18	8:54.0	+3:18.6	66	4:47.6	+33.5	20
Время на рубеже	3:35.6	+2:21.3	57	2:51.8	+1:58.6	39	2:05.8	+57.6	19	4:17.2	+3:18.5	73			
Время на трассе	4:41.8	+36.9	47	4:36.4	+35.3	42	4:30.0	+30.3	23	4:36.8	+33.0	32	4:47.6	+33.5	20
42	12	ПОЛЯНСКАЯ Валерия	Тюменская область						3	1	3	3	10	36:10.8	+6:58.7
Общее время	8:23.1	+2:30.4	57	14:56.9	+3:25.1	37	23:19.6	+5:53.1	49	31:17.6	+6:26.8	47	36:10.8	+6:58.7	42
Время круга	8:23.1	+2:30.4	57	6:33.8	+1:15.7	18	8:22.7	+3:08.7	60	7:58.0	+2:22.6	44	4:53.2	+39.1	30
Время на рубеже	3:35.5	+2:21.2	56	1:47.9	+54.7	16	3:37.0	+2:28.8	60	3:16.9	+2:18.1	46			
Время на трассе	4:47.6	+42.7	57	4:45.9	+44.8	56	4:45.7	+46.0	46	4:41.1	+37.3	38	4:53.2	+39.1	30
43	41	ШАЛАЕВА Анна	Республика Мордовия						3	2	1	3	9	36:14.8	+7:02.7
Общее время	8:28.5	+2:35.8	58	15:58.9	+4:27.1	52	23:07.4	+5:40.9	44	31:19.4	+6:28.6	49	36:14.8	+7:02.7	43
Время круга	8:28.5	+2:35.8	58	7:30.4	+2:12.3	41	7:08.5	+1:54.5	32	8:12.0	+2:36.6	50	4:55.4	+41.3	33
Время на рубеже	3:53.3	+2:39.0	67	2:55.7	+2:02.5	40	2:30.8	+1:22.6	28	3:36.5	+2:37.7	61			
Время на трассе	4:35.2	+30.3	35	4:34.7	+33.6	40	4:37.7	+38.0	37	4:35.5	+31.7	27	4:55.4	+41.3	33
44	11	РЫХЛИКОВА Дарина	Смоленская область						1	0	2	2	5	36:16.3	+7:04.2
Общее время	7:16.7	+1:24.0	29	13:46.8	+2:15.0	14	21:58.4	+4:31.9	30	30:15.1	+5:24.3	34	36:16.3	+7:04.2	44
Время круга	7:16.7	+1:24.0	29	6:30.1	+1:12.0	16	8:11.6	+2:57.6	55	8:16.7	+2:41.3	51	6:01.2	+1:47.1	73
Время на рубеже	2:07.1	+52.8	16	1:20.0	+26.7	8	2:52.9	+1:44.7	47	2:53.6	+1:54.8	38			
Время на трассе	5:09.6	+1:04.7	70	5:10.1	+1:09.0	74	5:18.7	+1:19.0	73	5:23.1	+1:19.3	73	6:01.2	+1:47.1	73
45	68	СОЛДАТОВА Татьяна	Республика Мордовия						0	2	2	5	9	36:21.9	+7:09.8
Общее время	6:00.8	+8.1	2	13:27.1	+1:55.3	11	21:03.6	+3:37.1	17	31:07.3	+6:16.5	44	36:21.9	+7:09.8	45
Время круга	6:00.8	+8.1	2	7:26.3	+2:08.2	37	7:36.5	+2:22.5	40	10:03.7	+4:28.3	77	5:14.6	+1:00.5	52
Время на рубеже	1:14.3	0.0	1	2:45.9	+1:52.7	34	2:50.0	+1:41.8	46	5:05.6	+4:06.9	77			
Время на трассе	4:46.5	+41.6	55	4:40.4	+39.3	45	4:46.5	+46.8	48	4:58.1	+54.3	54	5:14.6	+1:00.5	52
46	72	ЛОГИНОВА Анна	Саратовская область						1	2	4	2	9	36:29.0	+7:16.9
Общее время	7:03.2	+1:10.5	26	14:32.8	+3:01.0	29	23:43.5	+6:17.0	53	31:17.7	+6:26.9	48	36:29.0	+7:16.9	46
Время круга	7:03.2	+1:10.5	26	7:29.6	+2:11.5	40	9:10.7	+3:56.7	67	7:34.2	+1:58.8	33	5:11.3	+57.2	48
Время на рубеже	2:05.1	+50.8	15	2:41.7	+1:48.5	30	4:19.0	+3:10.8	69	2:41.4	+1:42.6	30			
Время на трассе	4:58.1	+53.2	67	4:47.9	+46.8	62	4:51.7	+52.0	54	4:52.8	+49.0	49	5:11.3	+57.2	48
47	80	БИРЮКОВА Елизавета	Забайкальский край						1	3	2	3	9	36:31.2	+7:19.1
Общее время	6:53.5	+1:00.8	14	14:55.2	+3:23.4	36	22:41.5	+5:15.0	40	31:05.1	+6:14.3	43	36:31.2	+7:19.1	47
Время круга	6:53.5	+1:00.8	14	8:01.7	+2:43.6	48	7:46.3	+2:32.3	47	8:23.6	+2:48.2	58	5:26.1	+1:12.0	60
Время на рубеже	2:01.5	+47.2	12	3:17.6	+2:24.3	46	2:47.2	+1:39.0	41	3:23.7	+2:24.9	55			
Время на трассе	4:52.0	+47.1	63	4:44.1	+43.0	52	4:59.1	+59.4	63	4:59.9	+56.1	57	5:26.1	+1:12.0	60
48	37	ПЕВНЕВА Анастасия	Новосибирская область						3	2	4	1	10	36:44.3	+7:32.2
Общее время	8:19.8	+2:27.1	56	15:28.6	+3:56.8	43	25:07.1	+7:40.6	58	31:38.2	+6:47.4	54	36:44.3	+7:32.2	48
Время круга	8:19.8	+2:27.1	56	7:08.8	+1:50.7	26	9:38.5	+4:24.5	73	6:31.1	+55.7	9	5:06.1	+52.0	40
Время на рубеже	3:38.7	+2:24.4	59	2:36.2	+1:43.0	28	5:01.5	+3:53.3	75	1:50.8	+52.1	11			
Время на трассе	4:41.1	+36.2	46	4:32.6	+31.5	39	4:37.0	+37.3	36	4:40.3	+36.5	36	5:06.1	+52.0	40



Место	Ст. №	Фамилия Имя	Регион				Л	С	Л	С	Сум	Время		Отст.		
Описание		Круг 1		Круг 2		Круг 3		Круг 4		Круг 5						
49	61	ДОНЧЕВСКАЯ Вероника	Камчатский край				2	2	3	2	9	<b>36:44.4</b>		+7:32.3		
Общее время		7:28.2	+1:35.5	32	14:47.2	+3:15.4	33	23:24.6	+5:58.1	51	31:11.4	+6:20.6	45	36:44.4	+7:32.3	49
Время круга		7:28.2	+1:35.5	32	7:19.0	+2:00.9	33	8:37.4	+3:23.4	64	7:46.8	+2:11.4	39	5:33.0	+1:18.9	68
Время на рубеже		2:50.8	+1:36.5	38	2:31.7	+1:38.5	22	3:33.8	+2:25.6	58	2:32.9	+1:34.2	23			
Время на трассе		4:37.4	+32.5	42	4:47.3	+46.2	60	5:03.6	+1:03.9	67	5:13.9	+1:10.1	69	5:33.0	+1:18.9	68
50	7	СТЕБЛОВСКАЯ Ксения	Республика Саха (Якутия)				2	3	1	3	9	<b>36:49.4</b>		+7:37.3		
Общее время		7:48.4	+1:55.7	43	16:09.7	+4:37.9	55	23:14.2	+5:47.7	47	31:33.7	+6:42.9	52	36:49.4	+7:37.3	50
Время круга		7:48.4	+1:55.7	43	8:21.3	+3:03.2	60	7:04.5	+1:50.5	29	8:19.5	+2:44.1	55	5:15.7	+1:01.6	54
Время на рубеже		2:56.2	+1:41.9	41	3:28.4	+2:35.1	61	2:08.3	+1:00.1	20	3:23.3	+2:24.5	53			
Время на трассе		4:52.2	+47.3	64	4:52.9	+51.8	66	4:56.2	+56.5	60	4:56.2	+52.4	51	5:15.7	+1:01.6	54
51	31	СЕЙФУЛЛИНА Сабина	Саратовская область				3	3	2	4	12	<b>36:54.3</b>		+7:42.2		
Общее время		8:05.2	+2:12.5	51	15:55.8	+4:24.0	51	23:16.6	+5:50.1	48	31:57.8	+7:07.0	55	36:54.3	+7:42.2	51
Время круга		8:05.2	+2:12.5	51	7:50.6	+2:32.5	47	7:20.8	+2:06.8	35	8:41.2	+3:05.8	62	4:56.5	+42.4	34
Время на рубеже		3:28.7	+2:14.4	49	3:20.6	+2:27.4	49	2:48.7	+1:40.5	44	4:05.5	+3:06.7	67			
Время на трассе		4:36.5	+31.6	41	4:30.0	+28.9	32	4:32.1	+32.4	28	4:35.7	+31.9	28	4:56.5	+42.4	34
52	77	ЧЕРНЫХ Алена	Удмуртская Республика				1	2	2	2	7	<b>36:55.9</b>		+7:43.8		
Общее время		7:01.0	+1:08.3	21	14:28.6	+2:56.8	26	22:48.6	+5:22.1	42	30:56.4	+6:05.6	42	36:55.9	+7:43.8	52
Время круга		7:01.0	+1:08.3	21	7:27.6	+2:09.5	38	8:20.0	+3:06.0	58	8:07.8	+2:32.4	49	5:59.5	+1:45.4	72
Время на рубеже		2:08.1	+53.8	17	2:35.7	+1:42.4	25	2:56.4	+1:48.2	49	2:43.4	+1:44.6	32			
Время на трассе		4:52.9	+48.0	65	4:51.9	+50.8	65	5:23.6	+1:23.9	74	5:24.4	+1:20.6	74	5:59.5	+1:45.4	72
53	66	ШАШОВА Мария	Удмуртская Республика				2	2	2	4	10	<b>36:59.9</b>		+7:47.8		
Общее время		7:30.1	+1:37.4	33	14:51.7	+3:19.9	35	22:25.4	+4:58.9	36	31:30.6	+6:39.8	50	36:59.9	+7:47.8	53
Время круга		7:30.1	+1:37.4	33	7:21.6	+2:03.5	35	7:33.7	+2:19.7	38	9:05.2	+3:29.8	70	5:29.3	+1:15.2	64
Время на рубеже		2:45.4	+1:31.1	29	2:34.6	+1:41.4	24	2:46.1	+1:37.9	38	4:04.7	+3:05.9	66			
Время на трассе		4:44.7	+39.8	51	4:47.0	+45.9	59	4:47.6	+47.9	49	5:00.5	+56.7	60	5:29.3	+1:15.2	64
54	46	КРИВЗУН Мария	Кировская область				2	3	2	2	9	<b>37:02.3</b>		+7:50.2		
Общее время		7:43.9	+1:51.2	39	16:05.4	+4:33.6	54	23:50.4	+6:23.9	54	31:33.7	+6:42.9	53	37:02.3	+7:50.2	54
Время круга		7:43.9	+1:51.2	39	8:21.5	+3:03.4	61	7:45.0	+2:31.0	45	7:43.3	+2:07.9	38	5:28.6	+1:14.5	62
Время на рубеже		2:49.2	+1:34.9	34	3:26.6	+2:33.4	60	2:45.8	+1:37.6	37	2:46.6	+1:47.8	35			
Время на трассе		4:54.7	+49.8	66	4:54.9	+53.8	68	4:59.2	+59.5	64	4:56.7	+52.9	53	5:28.6	+1:14.5	62
55	48	НИКИТИНА Алина	Забайкальский край				2	4	2	1	9	<b>37:22.3</b>		+8:10.2		
Общее время		7:44.8	+1:52.1	40	16:53.3	+5:21.5	62	24:31.0	+7:04.5	55	31:33.3	+6:42.5	51	37:22.3	+8:10.2	55
Время круга		7:44.8	+1:52.1	40	9:08.5	+3:50.4	71	7:37.7	+2:23.7	41	7:02.3	+1:26.9	20	5:49.0	+1:34.9	71
Время на рубеже		2:45.0	+1:30.7	28	4:10.1	+3:16.9	70	2:43.5	+1:35.3	34	1:56.4	+57.6	14			
Время на трассе		4:59.8	+54.9	68	4:58.4	+57.3	70	4:54.2	+54.5	57	5:05.9	+1:02.1	64	5:49.0	+1:34.9	71
56	21	ШУТОВА Варвара	Кировская область				4	3	2	2	11	<b>37:26.7</b>		+8:14.6		
Общее время		9:15.3	+3:22.6	70	17:31.1	+5:59.3	66	25:15.2	+7:48.7	61	32:36.6	+7:45.8	57	37:26.7	+8:14.6	56
Время круга		9:15.3	+3:22.6	70	8:15.8	+2:57.7	58	7:44.1	+2:30.1	44	7:21.4	+1:46.0	28	4:50.1	+36.0	27
Время на рубеже		4:33.4	+3:19.1	73	3:28.5	+2:35.2	62	3:01.8	+1:53.6	51	2:38.1	+1:39.3	26			
Время на трассе		4:41.9	+37.0	48	4:47.3	+46.2	61	4:42.3	+42.6	43	4:43.3	+39.5	43	4:50.1	+36.0	27
57	52	РУДЕНКО Кристина	Ямало-Ненецкий АО				2	3	2	4	11	<b>37:34.7</b>		+8:22.6		
Общее время		7:21.8	+1:29.1	31	15:31.5	+3:59.7	44	23:13.4	+5:46.9	46	32:16.3	+7:25.5	56	37:34.7	+8:22.6	57
Время круга		7:21.8	+1:29.1	31	8:09.7	+2:51.6	53	7:41.9	+2:27.9	43	9:02.9	+3:27.5	69	5:18.4	+1:04.3	56
Время на рубеже		2:45.8	+1:31.5	30	3:25.3	+2:32.1	58	2:45.2	+1:37.0	35	4:12.4	+3:13.6	69			
Время на трассе		4:36.0	+31.1	39	4:44.4	+43.3	53	4:56.7	+57.0	61	4:50.5	+46.7	48	5:18.4	+1:04.3	56
58	40	БАБКИНА Мария	Камчатский край				3	3	4	1	11	<b>37:48.8</b>		+8:36.7		
Общее время		8:29.4	+2:36.7	59	16:36.6	+5:04.8	58	25:56.4	+8:29.9	69	32:49.3	+7:58.5	59	37:48.8	+8:36.7	58
Время круга		8:29.4	+2:36.7	59	8:07.2	+2:49.1	51	9:19.8	+4:05.8	68	6:52.9	+1:17.5	16	4:59.5	+45.4	37
Время на рубеже		3:42.1	+2:27.7	62	3:23.2	+2:30.0	53	4:32.2	+3:24.0	73	1:52.8	+54.1	12			
Время на трассе		4:47.3	+42.4	56	4:44.0	+42.9	51	4:47.6	+47.9	50	5:00.1	+56.3	58	4:59.5	+45.4	37



Место	Ст. №	Фамилия Имя	Регион			Л	С	Л	С	Сум	Время	Отст.
Описание			Круг 1	Круг 2	Круг 3	Круг 4			Круг 5			
59	33	РОМАНОВА Елизавета	Ямало-Ненецкий АО			3	4	3	3	13	<b>37:57.4</b>	+8:45.3
Общее время			8:04.7 +2:12.0 50	16:41.9 +5:10.1 59	24:50.7 +7:24.2 56	32:57.9 +8:07.1 60			37:57.4 +8:45.3 59			
Время круга			8:04.7 +2:12.0 50	8:37.2 +3:19.1 64	8:08.8 +2:54.8 52	8:07.2 +2:31.8 48			4:59.5 +45.4 38			
Время на рубеже			3:28.9 +2:14.6 51	4:06.5 +3:13.3 68	3:29.8 +2:21.6 57	3:24.9 +2:26.1 57						
Время на трассе			4:35.8 +30.9 38	4:30.7 +29.6 35	4:39.0 +39.3 40	4:42.3 +38.5 40			4:59.5 +45.4 38			
60	15	БОРИСОВА Арина	Москва			5	3	2	1	11	<b>38:16.5</b>	+9:04.4
Общее время			9:40.3 +3:47.6 72	17:56.0 +6:24.2 69	25:41.1 +8:14.6 63	32:41.9 +7:51.1 58			38:16.5 +9:04.4 60			
Время круга			9:40.3 +3:47.6 72	8:15.7 +2:57.6 57	7:45.1 +2:31.1 46	7:00.8 +1:25.4 19			5:34.6 +1:20.5 69			
Время на рубеже			5:03.9 +3:49.6 75	3:22.7 +2:29.5 52	2:45.4 +1:37.3 36	1:48.1 +49.3 8						
Время на трассе			4:36.4 +31.5 40	4:53.0 +51.9 67	4:59.7 +1:00.0 65	5:12.7 +1:08.9 68			5:34.6 +1:20.5 69			
61	60	ДОРОЖКИНА Елизавета	Московская область			3	4	2	1	10	<b>38:32.8</b>	+9:20.7
Общее время			8:34.4 +2:41.7 61	17:45.3 +6:13.5 67	25:42.6 +8:16.1 64	33:01.9 +8:11.1 61			38:32.8 +9:20.7 61			
Время круга			8:34.4 +2:41.7 61	9:10.9 +3:52.8 72	7:57.3 +2:43.3 49	7:19.3 +1:43.9 26			5:30.9 +1:16.8 66			
Время на рубеже			3:46.1 +2:31.8 63	4:21.6 +3:28.4 74	2:59.0 +1:50.8 50	2:06.8 +1:08.1 17						
Время на трассе			4:48.3 +43.4 58	4:49.3 +48.2 64	4:58.3 +58.6 62	5:12.5 +1:08.7 67			5:30.9 +1:16.8 66			
62	22	РЯБОВА Алина	Новосибирская область			3	4	3	3	13	<b>38:51.7</b>	+9:39.6
Общее время			7:50.8 +1:58.1 44	16:47.4 +5:15.6 60	25:01.8 +7:35.3 57	33:35.3 +8:44.5 63			38:51.7 +9:39.6 62			
Время круга			7:50.8 +1:58.1 44	8:56.6 +3:38.5 67	8:14.4 +3:00.4 56	8:33.5 +2:58.1 61			5:16.4 +1:02.3 55			
Время на рубеже			3:17.7 +2:03.4 43	4:07.9 +3:14.7 69	3:21.5 +2:13.3 54	3:21.8 +2:23.0 52						
Время на трассе			4:33.1 +28.2 31	4:48.7 +47.6 63	4:52.9 +53.2 56	5:11.7 +1:07.9 66			5:16.4 +1:02.3 55			
63	45	РОГОВА Татьяна	Республика Коми			4	3	3	3	13	<b>38:57.9</b>	+9:45.8
Общее время			9:16.1 +3:23.4 71	17:23.8 +5:52.0 65	25:44.8 +8:18.3 65	33:50.0 +8:59.2 64			38:57.9 +9:45.8 63			
Время круга			9:16.1 +3:23.4 71	8:07.7 +2:49.6 52	8:21.0 +3:07.0 59	8:05.2 +2:29.8 47			5:07.9 +53.8 45			
Время на рубеже			4:25.5 +3:11.2 71	3:25.3 +2:32.0 57	3:38.5 +2:30.4 61	3:24.6 +2:25.9 56						
Время на трассе			4:50.6 +45.7 61	4:42.4 +41.3 48	4:42.5 +42.8 44	4:40.6 +36.8 37			5:07.9 +53.8 45			
64	4	ШАРМАНКИНА Мария	Санкт-Петербург			3	0	4	1	8	<b>39:08.1</b>	+9:56.0
Общее время			9:11.1 +3:18.4 69	15:45.0 +4:13.2 47	25:33.0 +8:06.5 62	33:06.4 +8:15.6 62			39:08.1 +9:56.0 64			
Время круга			9:11.1 +3:18.4 69	6:33.9 +1:15.8 19	9:48.0 +4:34.0 74	7:33.4 +1:58.0 32			6:01.7 +1:47.6 74			
Время на рубеже			3:53.2 +2:38.9 66	1:25.3 +32.0 9	4:30.0 +3:21.8 72	2:13.0 +1:14.2 18						
Время на трассе			5:17.9 +1:13.0 73	5:08.6 +1:07.5 73	5:18.0 +1:18.3 72	5:20.4 +1:16.6 71			6:01.7 +1:47.6 74			
65	55	ЛЕВИНА Софья	Республика Саха (Якутия)			4	3	3	4	14	<b>39:18.6</b>	+10:06.5
Общее время			8:51.7 +2:59.0 65	16:57.9 +5:26.1 63	25:07.5 +7:41.0 59	34:10.4 +9:19.6 65			39:18.6 +10:06.5 65			
Время круга			8:51.7 +2:59.0 65	8:06.2 +2:48.1 50	8:09.6 +2:55.6 53	9:02.9 +3:27.5 68			5:08.2 +54.1 46			
Время на рубеже			4:21.2 +3:06.9 69	3:22.6 +2:29.4 51	3:20.9 +2:12.7 53	4:04.3 +3:05.6 65						
Время на трассе			4:30.5 +25.6 28	4:43.6 +42.5 50	4:48.7 +49.0 51	4:58.6 +54.8 55			5:08.2 +54.1 46			
66	57	ВЛАСЕНКО Светлана	Саратовская область			4	5	1	3	13	<b>39:45.2</b>	+10:33.1
Общее время			9:02.6 +3:09.9 67	18:51.9 +7:20.1 78	25:58.6 +8:32.1 70	34:18.0 +9:27.2 67			39:45.2 +10:33.1 66			
Время круга			9:02.6 +3:09.9 67	9:49.3 +4:31.2 78	7:06.7 +1:52.7 30	8:19.4 +2:44.0 54			5:27.2 +1:13.1 61			
Время на рубеже			4:24.9 +3:10.6 70	5:07.2 +4:14.0 78	2:11.0 +1:02.8 22	3:20.2 +2:21.5 49						
Время на трассе			4:37.7 +32.8 43	4:42.1 +41.0 47	4:55.7 +56.0 58	4:59.2 +55.4 56			5:27.2 +1:13.1 61			
67	36	ИЛЬИНА Дарья	Московская область			3	5	1	3	12	<b>39:56.3</b>	+10:44.2
Общее время			10:16.9 +4:24.2 78	19:55.2 +8:23.4 79	26:42.1 +9:15.6 72	34:59.5 +10:08.7 68			39:56.3 +10:44.2 67			
Время круга			10:16.9 +4:24.2 78	9:38.3 +4:20.2 76	6:46.9 +1:32.9 21	8:17.4 +2:42.0 52			4:56.8 +42.7 35			
Время на рубеже			3:50.4 +2:36.1 65	5:11.1 +4:17.8 79	2:13.3 +1:05.1 23	3:35.3 +2:36.5 60						
Время на трассе			6:26.5 +2:21.6 78	4:27.2 +26.1 25	4:33.6 +33.9 30	4:42.1 +38.3 39			4:56.8 +42.7 35			
68	5	ХИМИЧЕНКО Евгения	Камчатский край			5	2	3	4	14	<b>40:07.2</b>	+10:55.1
Общее время			9:43.3 +3:50.6 74	17:14.5 +5:42.7 64	25:47.4 +8:20.9 66	35:03.7 +10:12.9 70			40:07.2 +10:55.1 68			
Время круга			9:43.3 +3:50.6 74	7:31.2 +2:13.1 42	8:32.9 +3:18.9 62	9:16.3 +3:40.9 74			5:03.5 +49.4 39			
Время на рубеже			5:16.7 +4:02.4 77	2:49.4 +1:56.2 37	3:41.0 +2:32.8 62	4:14.1 +3:15.4 71						
Время на трассе			4:26.6 +21.7 22	4:41.8 +40.7 46	4:51.9 +52.2 55	5:02.2 +58.4 62			5:03.5 +49.4 39			



Место	Ст. №	Фамилия Имя	Регион						Л	С	Л	С	Сум	Время	Отст.
Описание			Круг 1	Круг 2	Круг 3	Круг 4	Круг 5								
69	59	ХИСМАТУЛЛИНА Эллина	Республика Башкортостан						3	3	2	3	11	40:30.1	+11:18.0
Общее время			8:51.0 +2:58.3 64	17:53.1 +6:21.3 68	25:48.7 +8:22.2 68	35:00.3 +10:09.5 69	40:30.1 +11:18.0 69								
Время круга			8:51.0 +2:58.3 64	9:02.1 +3:44.0 69	7:55.6 +2:41.6 48	9:11.6 +3:36.2 73	5:29.8 +1:15.7 65								
Время на рубеже			3:36.5 +2:22.2 58	3:47.7 +2:54.5 64	2:46.9 +1:38.7 40	3:54.5 +2:55.7 63									
Время на трассе			5:14.5 +1:09.6 71	5:14.4 +1:13.3 75	5:08.7 +1:09.0 69	5:17.1 +1:13.3 70	5:29.8 +1:15.7 65								
70	75	КИРИЛЛОВА Арина	Москва						5	3	2	5	15	40:41.2	+11:29.1
Общее время			10:01.0 +4:08.3 77	18:11.9 +6:40.1 71	25:47.6 +8:21.1 67	35:34.0 +10:43.2 72	40:41.2 +11:29.1 70								
Время круга			10:01.0 +4:08.3 77	8:10.9 +2:52.8 54	7:35.7 +2:21.7 39	9:46.4 +4:11.0 76	5:07.2 +53.1 43								
Время на рубеже			5:15.8 +4:01.5 76	3:24.7 +2:31.4 56	2:49.7 +1:41.5 45	4:58.6 +3:59.8 76									
Время на трассе			4:45.2 +40.3 52	4:46.2 +45.1 57	4:46.0 +46.3 47	4:47.8 +44.0 47	5:07.2 +53.1 43								
71	1	МОШКОВА Алиса	Калужская область						1	2	4	3	10	40:42.4	+11:30.3
Общее время			7:01.6 +1:08.9 24	15:13.8 +3:42.0 40	25:10.9 +7:44.4 60	34:16.7 +9:25.9 66	40:42.4 +11:30.3 71								
Время круга			7:01.6 +1:08.9 24	8:12.2 +2:54.1 55	9:57.1 +4:43.1 77	9:05.8 +3:30.4 71	6:25.7 +2:11.6 77								
Время на рубеже			1:45.1 +30.8 2	2:33.1 +1:39.9 23	4:02.7 +2:54.5 65	3:12.5 +2:13.8 41									
Время на трассе			5:16.5 +1:11.6 72	5:39.1 +1:38.0 77	5:54.4 +1:54.7 76	5:53.3 +1:49.5 76	6:25.7 +2:11.6 77								
72	71	ЛЫГИНА Ксения	Республика Башкортостан						4	3	4	2	13	41:19.4	+12:07.3
Общее время			9:41.5 +3:48.8 73	18:02.0 +6:30.2 70	27:54.5 +10:28.0 74	35:50.4 +10:59.6 73	41:19.4 +12:07.3 72								
Время круга			9:41.5 +3:48.8 73	8:20.5 +3:02.4 59	9:52.5 +4:38.5 75	7:55.9 +2:20.5 43	5:29.0 +1:14.9 63								
Время на рубеже			4:36.4 +3:22.0 74	3:24.5 +2:31.3 55	4:43.5 +3:35.3 74	2:46.9 +1:48.2 36									
Время на трассе			5:05.1 +1:00.2 69	4:56.0 +54.9 69	5:09.0 +1:09.3 70	5:09.0 +1:05.2 65	5:29.0 +1:14.9 63								
73	9	КРОТОВА Ирина	Республика Мордовия						2	3	1	2	8	41:35.2	+12:23.1
Общее время			8:29.9 +2:37.2 60	18:17.9 +6:46.1 73	26:34.8 +9:08.3 71	35:20.1 +10:29.3 71	41:35.2 +12:23.1 73								
Время круга			8:29.9 +2:37.2 60	9:48.0 +4:29.9 77	8:16.9 +3:02.9 57	8:45.3 +3:09.9 64	6:15.1 +2:01.0 76								
Время на рубеже			2:50.4 +1:36.1 36	3:38.2 +2:45.0 63	2:17.4 +1:09.2 26	2:39.1 +1:40.4 28									
Время на трассе			5:39.5 +1:34.6 76	6:09.8 +2:08.7 78	5:59.5 +1:59.8 77	6:06.2 +2:02.4 77	6:15.1 +2:01.0 76								
74	10	ЗАМАЛИЕВА Диана	Удмуртская Республика						5	4	5	3	17	41:43.1	+12:31.0
Общее время			9:58.9 +4:06.2 76	18:38.9 +7:07.1 76	28:35.6 +11:09.1 77	36:35.6 +11:44.8 75	41:43.1 +12:31.0 74								
Время круга			9:58.9 +4:06.2 76	8:40.0 +3:21.9 65	9:56.7 +4:42.7 76	8:00.0 +2:24.6 46	5:07.5 +53.4 44								
Время на рубеже			5:27.8 +4:13.4 79	4:10.1 +3:16.9 71	5:15.3 +4:07.1 77	3:23.6 +2:24.9 54									
Время на трассе			4:31.1 +26.2 29	4:29.9 +28.8 31	4:41.4 +41.7 42	4:36.4 +32.6 30	5:07.5 +53.4 44								
75	13	МАКСИМОВА Екатерина	Ярославская область						2	4	3	2	11	42:04.2	+12:52.1
Общее время			8:19.3 +2:26.6 55	18:21.9 +6:50.1 75	27:47.5 +10:21.0 73	36:19.4 +11:28.6 74	42:04.2 +12:52.1 75								
Время круга			8:19.3 +2:26.6 55	10:02.6 +4:44.5 79	9:25.6 +4:11.6 71	8:31.9 +2:56.5 60	5:44.8 +1:30.7 70								
Время на рубеже			2:50.6 +1:36.3 37	4:26.0 +3:32.8 75	3:41.9 +2:33.7 63	2:48.7 +1:49.9 37									
Время на трассе			5:28.7 +1:23.8 75	5:36.6 +1:35.5 76	5:43.7 +1:44.0 75	5:43.2 +1:39.4 75	5:44.8 +1:30.7 70								
76	42	АЛЕКСАНДРОВА Мария	Ярославская область						3	2	4	4	13	42:37.3	+13:25.2
Общее время			10:56.1 +5:03.4 79	18:45.3 +7:13.5 77	28:05.5 +10:39.0 76	37:15.2 +12:24.4 76	42:37.3 +13:25.2 76								
Время круга			10:56.1 +5:03.4 79	7:49.2 +2:31.1 46	9:20.2 +4:06.2 69	9:09.7 +3:34.3 72	5:22.1 +1:08.0 58								
Время на рубеже			3:47.7 +2:33.4 64	2:49.5 +1:56.2 38	4:24.4 +3:16.2 71	4:13.0 +3:14.3 70									
Время на трассе			7:08.4 +3:03.5 79	4:59.7 +58.6 71	4:55.8 +56.1 59	4:56.7 +52.9 52	5:22.1 +1:08.0 58								
77	25	АБАШИНА Анастасия	Калужская область						3	4	4	4	15	43:39.3	+14:27.2
Общее время			8:59.8 +3:07.1 66	18:20.2 +6:48.4 74	27:55.0 +10:28.5 75	37:34.4 +12:43.6 77	43:39.3 +14:27.2 77								
Время круга			8:59.8 +3:07.1 66	9:20.4 +4:02.3 74	9:34.8 +4:20.8 72	9:39.4 +4:04.0 75	6:04.9 +1:50.8 75								
Время на рубеже			3:40.9 +2:26.6 61	4:14.5 +3:21.3 73	4:21.5 +3:13.3 70	4:17.7 +3:19.0 74									
Время на трассе			5:18.9 +1:14.0 74	5:05.9 +1:04.8 72	5:13.3 +1:13.6 71	5:21.7 +1:17.9 72	6:04.9 +1:50.8 75								

### Не стартовало

18	КУЛИНИЧ Алина	Забайкальский край
81	ПЕЧЕНКИНА Светлана	Смоленская область





Место	Ст. №	Фамилия Имя	Регион			Л	С	Л	С	Сум	Время	Отст.
Описание			Круг 1	Круг 2	Круг 3	Круг 4			Круг 5			

### Не финишировало

14	МУХАМАТХАНОВА Ева	Республика Башкортостан									
----	-------------------	-------------------------	--	--	--	--	--	--	--	--	--

Общее время  
Время круга  
Время на рубеже  
Время на трассе

35	ВЕНЕДИКТОВА Яна	Забайкальский край				1	2		3		
----	-----------------	--------------------	--	--	--	---	---	--	---	--	--

Общее время 8:34.5 +2:41.8 62 18:12.5 +6:40.7 72  
Время круга 8:34.5 +2:41.8 62 9:38.0 +4:19.9 75  
Время на рубеже 2:28.0 +1:13.7 18 2:57.2 +2:03.9 42  
Время на трассе 6:06.5 +2:01.6 77 6:40.8 +2:39.7 79

78	ИВАНОВА Августина	Республика Саха (Якутия)				3	3		6		
----	-------------------	--------------------------	--	--	--	---	---	--	---	--	--

Общее время 8:16.0 +2:23.3 53 16:21.6 +4:49.8 56  
Время круга 8:16.0 +2:23.3 53 8:05.6 +2:47.5 49  
Время на рубеже 3:26.0 +2:11.7 46 3:20.1 +2:26.9 48  
Время на трассе 4:50.0 +45.1 60 4:45.5 +44.4 55



1030

SUOMEN BIATHLON OY

## INDIVIDUAL

20200923 1030

1		Moshkova Alice				KAL		YW16-17		
M	Lane	P/S	Shot times				Spots	Tot.time	Rank	
1	7	P	15.5	2.7	5.7	3.5	○○●○○	31.0	1	
2	30	S	<u>17.3</u>	3.0	3.1	1.9	<u>3.2</u>	●○○○●	28.0	14
4	7	P	22.4				●○●●●	32.0	8	
3	27	S	<u>7.7</u>	4.5	3.0	<u>2.0</u>	<u>2.4</u>	●○○●●	23.0	2
3	30	P	<u>13.5</u>	3.9	<u>4.7</u>	4.1	<u>3.1</u>	●○○●○	27.0	0
								141.0	5	
2		Kolesnikova Victoria				IAM		YW16-17		
M	Lane	P/S	Shot times				Spots	Tot.time	Rank	
1	15	P	22.4	3.7	4.4	4.5	<u>3.4</u>	●○○○○	39.0	28
1	30	S	19.1	<u>3.8</u>	4.2	2.9	3.9	○○○●○	32.0	34
3	15	P	19.3	<u>11.8</u>	<u>3.8</u>	<u>4.6</u>	18.7	○●●●○	58.0	69
3	30	S	<u>20.7</u>	11.7	<u>3.9</u>	4.4	<u>4.1</u>	●○●○●	43.0	63
								172.0	49	
3		Kiseleva Darya				SAR		YW16-17		
M	Lane	P/S	Shot times				Spots	Tot.time	Rank	
3	3	P	<u>18.5</u>	<u>6.0</u>	7.5	5.9	<u>5.8</u>	●○○●●	43.0	37
2	28	S	27.6	6.9	<u>5.0</u>	4.9	<u>5.9</u>	●○●○○	49.0	75
1	3	P	16.9	6.3	<u>4.6</u>	6.3	5.7	○○●○○	40.0	28
4	29	S	<u>16.7</u>	<u>8.9</u>	<u>5.7</u>	<u>6.0</u>	5.9	○●●●●	42.0	61
								174.0	50	
4		Sharmankina Maria				SPB		YW16-17		
M	Lane	P/S	Shot times				Spots	Tot.time	Rank	
3	14	P	32.4	<u>5.0</u>	<u>4.5</u>	5.6	<u>8.7</u>	●○●●○	58.0	70
0	18	S	24.8	5.7	5.0	5.2	4.4	○○○○○	43.0	63
4	14	P	<u>28.4</u>	5.1	<u>3.5</u>	<u>9.1</u>		●○●●●	51.0	59
1	18	S	21.8	5.7	5.4	5.7	<u>4.9</u>	○○○○●	41.0	60
								193.0	63	

1030  
INDIVIDUAL

SUOMEN BIATHLON OY

20200923 1030

5		Himichenko Evgeniya				KAM		YW16-17			
M	Lane	P/S	Shot times				Spots	Tot.time	Rank		
5	4	P	<u>29.6</u>	<u>5.7</u>	<u>6.1</u>	<u>8.6</u>	●●●●●●	56.0	68		
2	16	S	<u>25.5</u>	<u>4.3</u>	8.5	<u>4.5</u>	5.9	○●○●○	47.0	71	
3	3	P	<u>21.8</u>	7.5	<u>1.8</u>	<u>4.1</u>	<u>5.2</u>	5.2	●○●●○	45.0	44
4	30	S	<u>18.3</u>	5.8	<u>5.3</u>	<u>4.8</u>	<u>5.7</u>	●●●○●	38.0	51	
								186.0	59		

6		Suleymanova Kamilya				TAT		YW16-17		
M	Lane	P/S	Shot times				Spots	Tot.time	Rank	
1	15	P	<u>22.1</u>	7.6	4.5	4.3	5.1	●○○○○	45.0	44
2	25	S	18.2	<u>6.1</u>	7.7	6.6	<u>5.6</u>	○●○○●	46.0	69
1	15	P	<u>25.3</u>	7.8	6.2	5.3	5.7	●○○○○	52.0	62
2	25	S	16.1	<u>4.5</u>	<u>5.6</u>	28.4	4.8	○●●○○	61.0	73
								204.0	62	

7		Steblovskaya Kseniya				IAK		YW16-17		
M	Lane	P/S	Shot times				Spots	Tot.time	Rank	
2	6	P	<u>31.7</u>	4.7	3.6	3.7	<u>4.6</u>	●○○○○●	46.0	48
3	30	S	<u>17.9</u>	6.5	<u>3.5</u>	<u>2.8</u>	7.7	●○●●○	36.0	47
1	6	P	28.7	4.5	4.1	3.1	<u>3.0</u>	○○○○●	43.0	40
								125.0	45	

8		Miller Ilona				ULN		YW16-17		
M	Lane	P/S	Shot times				Spots	Tot.time	Rank	
2	2	P	15.3	<u>4.2</u>	<u>4.6</u>	6.4	5.2	○●●○○	35.0	12
3	29	S	<u>14.0</u>	<u>5.7</u>	7.9	5.4	<u>4.3</u>	●●○○●	36.0	47
1	2	P	18.0	<u>4.9</u>	5.8	4.6	3.8	○●○○○	38.0	27
1	27	S	19.3	3.0	3.8	3.9	<u>4.6</u>	○○○○●	34.0	37
								143.0	31	

9		Krotova Irina				MOR		YW16-17			
M	Lane	P/S	Shot times				Spots	Tot.time	Rank		
2	7	P	23.4	10.4	8.9			○●○●○	44.0	41	
3	30	S	<u>20.5</u>	4.6	<u>3.8</u>	<u>4.6</u>	10.5	○●●●●	42.0	60	
1	7	P	40.3	4.7	5.2	4.4			○○○○●	54.0	66
2	30	S	<u>16.6</u>	4.4	3.8	<u>4.2</u>	4.3	○●○○●	31.0	27	
								171.0	49		



1030  
INDIVIDUAL

SUOMEN BIATHLON OY

20200923 1030

10	Zamalieva Diana			UDM	YW16-17		
M	Lane	P/S	Shot times	Spots	Tot.time	Rank	
5	1	P	<u>28.0</u> <u>14.3</u> <u>4.6</u> <u>11.6</u> <u>6.4</u>	●●●●●	65.0	77	
4	26	S	14.8 <u>5.7</u> <u>4.4</u> <u>4.7</u> <u>4.9</u>	●●●●○	35.0	45	
5	1	P	<u>25.8</u> <u>5.5</u> <u>5.4</u> <u>7.6</u> <u>6.0</u>	●●●●●	50.0	58	
3	28	S	<u>18.8</u> <u>5.3</u> <u>4.7</u> 4.0 2.6	○○●●●	35.0	43	
					185.0	56	

11	Rikhlikova Darina			SMO	YW16-17		
M	Lane	P/S	Shot times	Spots	Tot.time	Rank	
1	5	P	20.5 6.8 <u>5.7</u> 7.2 6.5	○○●○○	45.0	44	
0	21	S	23.5 4.3 11.0 2.5 6.4	○○○○○	47.0	71	
2	5	P	11.6 <u>5.5</u> 6.2 <u>5.7</u> 5.6	○●○○●	35.0	15	
2	21	S	24.7 <u>6.3</u> 4.0 4.1 <u>6.7</u>	●○○●○	47.0	69	
					174.0	50	

12	Polyanskaya Valeriya			TUM	YW16-17		
M	Lane	P/S	Shot times	Spots	Tot.time	Rank	
3	4	P	<u>18.5</u> <u>14.3</u> 5.2 <u>3.0</u> 7.2	○●○○●●	46.0	48	
1	28	S	14.3 3.3 3.1 4.7 <u>4.3</u>	●○○○○	30.0	23	
3	6	P	30.6 <u>4.9</u> 6.3 <u>4.0</u> <u>5.3</u>	●●○○●○	52.0	62	
3	28	S	14.4 <u>3.2</u> <u>3.4</u> <u>3.6</u> 4.2	○●●●○	28.0	15	
					156.0	37	

13	Maksimova Ekaterina			IAR	YW16-17		
M	Lane	P/S	Shot times	Spots	Tot.time	Rank	
2	14	P	<u>20.2</u> 4.6 <u>5.4</u> 4.9 4.8	●○○●○○	41.0	32	
4	16	S	<u>17.8</u> <u>4.8</u> <u>4.6</u> <u>11.5</u> 5.0	●●●●○	43.0	63	
3	14	P	<u>21.4</u> 4.6 <u>3.5</u> 5.2 <u>5.6</u>	●○○●●	42.0	34	
2	16	S	<u>16.6</u> <u>4.3</u> 6.8 5.4 4.6	●●○○○	39.0	52	
					165.0	45	

1030  
INDIVIDUAL

SUOMEN BIATHLON OY

20200923 1030

15	Borisova Arina			MSK	YW16-17		
M	Lane	P/S	Shot times	Spots	Tot.time	Rank	
5	4	P	<u>20.1</u> <u>5.4</u> <u>5.4</u> <u>5.5</u> <u>7.4</u>	●●●●●	44.0	41	
3	22	S	<u>14.4</u> 4.1 <u>3.2</u> <u>3.5</u> 3.9	●○●●○	29.0	18	
2	4	P	17.7 3.8 <u>4.0</u> <u>4.9</u> 6.1	○●●○○	35.0	15	
1	22	S	12.0 3.8 3.6 3.5 <u>3.4</u>	○○○○●	28.0	15	
					136.0	22	

16	Starikova Elizabeth			PER	YW16-17		
M	Lane	P/S	Shot times	Spots	Tot.time	Rank	
2	12	P	<u>19.7</u> 5.2 <u>3.8</u> 4.2 3.4	○○●○○	37.0	21	
4	28	S	<u>11.0</u> <u>3.5</u> <u>7.0</u> 3.1 <u>2.2</u>	●○●●●	27.0	11	
2	12	P	<u>19.4</u> 4.4 3.8 4.6 <u>3.9</u>	●○○○●	37.0	25	
3	29	S	<u>9.1</u> <u>3.6</u> 7.2 3.2 <u>3.1</u>	●○○●●	26.0	9	
					127.0	17	

17	Eryomina Vasilisa			MOS	YW16-17		
M	Lane	P/S	Shot times	Spots	Tot.time	Rank	
1	13	P	<u>16.9</u> 5.2 3.3 3.2 2.9	●○○○○	33.0	8	
3	20	S	<u>20.1</u> 3.8 <u>4.2</u> <u>4.7</u> 5.6	●○●●○	39.0	55	
1	13	P	18.3 3.0 2.4 3.0 <u>3.6</u>	○○○○●	31.0	4	
3	19	S	14.8 <u>4.4</u> <u>3.6</u> 6.4 <u>2.7</u>	○●●●●	34.0	37	
					137.0	26	

19	Demina Ekaterina			MOS	YW16-17		
M	Lane	P/S	Shot times	Spots	Tot.time	Rank	
3	5	P	21.8 <u>6.5</u> <u>5.2</u> <u>5.4</u> 5.2	○●●●○	44.0	41	
2	23	S	19.4 <u>4.6</u> 6.2 4.6 <u>5.3</u>	●○○●○	40.0	57	
0	5	P	24.1 5.3 6.3 4.8 5.8	○○○○○	45.0	44	
4	21	S	<u>23.0</u> 5.7 <u>5.9</u> <u>4.3</u> <u>4.1</u>	●●●○●	42.0	61	
					171.0	51	

1030  
INDIVIDUAL

SUOMEN BIATHLON OY

20200923 1030

20	TCarkova Olga			MSK				YW16-17		
M	Lane	P/S	Shot times					Spots	Tot.time	Rank
2	9	P	20.3	<u>4.8</u>	<u>5.8</u>	7.8	6.1	○●●○	43.0	37
3	24	S	<u>14.9</u>	4.9	4.0	<u>5.8</u>	<u>6.1</u>	●●○○●	33.0	35
0	7	P	21.7	5.4	5.3	5.3	5.3	○○○○○	42.0	34
3	23	S	12.1	<u>3.4</u>	<u>4.3</u>	<u>4.0</u>	3.4	○●●●○	28.0	15
									146.0	30

21	Shutova Varvara			KIR				YW16-17		
M	Lane	P/S	Shot times					Spots	Tot.time	Rank
4	6	P	<u>26.0</u>	<u>8.1</u>	<u>9.4</u>	7.8	<u>6.2</u>	●●●○●	58.0	70
3	27	S	15.8	<u>5.2</u>	<u>3.5</u>	<u>5.0</u>	6.2	○●●●○	37.0	49
2	13	P	23.4	<u>5.6</u>	<u>7.5</u>	5.2	6.5	○●●○○	51.0	59
2	28	S	14.9	<u>4.9</u>	3.7	5.5	<u>4.4</u>	○●○○●	32.0	33
									178.0	53

22	Ryabova Alina			NVS				YW16-17		
M	Lane	P/S	Shot times					Spots	Tot.time	Rank
3	11	P	<u>14.5</u>	4.5	3.5	<u>3.4</u>	<u>3.7</u>	●○○●●	31.0	1
4	26	S	<u>11.0</u>	4.2	<u>3.5</u>	<u>4.7</u>	<u>5.9</u>	●○○●●	31.0	30
3	12	P	16.9	<u>4.2</u>	<u>2.9</u>	4.7	<u>3.5</u>	○●●●●	33.0	11
3	22	S	<u>15.0</u>	3.6	<u>3.9</u>	<u>5.3</u>	4.1	●○○●○	31.0	27
									126.0	17

23	Petrova Regina			IAK				YW16-17		
M	Lane	P/S	Shot times					Spots	Tot.time	Rank
1	7	P	21.2	3.3	3.6	3.5		●○○○○	33.0	8
0	30	S	11.4	3.5	2.6	3.5	2.6	○○○○○	22.0	4
4	6	P	13.2	<u>3.5</u>	<u>3.4</u>	<u>3.5</u>	<u>4.2</u>	○●●●●	28.0	1
1	29	S	11.9	3.8	4.3	<u>2.1</u>	2.5	○○○●○	24.0	4
									107.0	4

1030  
INDIVIDUAL

SUOMEN BIATHLON OY

20200923 1030

24	Coopriyanova Anastas			PER	YW16-17		
M	Lane	P/S	Shot times	Spots	Tot.time	Rank	
5	12	P	<u>30.7</u> <u>8.8</u> <u>10.3</u> <u>11.5</u> <u>7.4</u>	●●●●●	70.0	78	
0	28	S	27.4 4.2 4.6 3.4 3.7	○○○○○	42.0	60	
0	8	P	32.0 4.4 6.1 5.8 5.9	○○○○○	54.0	66	
1	28	S	<u>18.8</u> 7.5 4.7 5.7 4.5	○○○○●	39.0	52	
					205.0	64	

25	Abashina Anastasiya			KAL	YW16-17		
M	Lane	P/S	Shot times	Spots	Tot.time	Rank	
3	13	P	25.0 5.2 <u>4.0</u> <u>5.3</u> <u>6.0</u>	○○●●●	46.0	48	
4	20	S	<u>0.4</u> <u>20.2</u> <u>3.9</u> 8.4 <u>3.5</u> <u>5.3</u>	●●○○●	40.0	57	
4	13	P	<u>23.4</u> 4.3 <u>4.3</u> <u>4.0</u> <u>4.7</u>	●○○●●	42.0	34	
4	20	S	18.6 <u>5.4</u> <u>5.6</u> <u>4.8</u> <u>5.2</u>	○●●●●	39.0	52	
					167.0	48	

26	Danilova Kseniya			ULN	YW16-17		
M	Lane	P/S	Shot times	Spots	Tot.time	Rank	
1	2	P	14.5 5.1 3.4 4.7 <u>4.6</u>	○○○○●	32.0	6	
1	20	S	14.2 <u>4.0</u> 4.2 4.0 3.2	○●○○○	33.0	35	
4	2	P	<u>15.8</u> 5.8 <u>1.5</u> <u>8.1</u>	●○○●●	31.0	4	
1	21	S	14.8 4.8 2.9 3.9 <u>3.6</u>	○○○○●	30.0	23	
					126.0	17	

27	Dmitrieva Valeriya			ALT	YW16-17		
M	Lane	P/S	Shot times	Spots	Tot.time	Rank	
3	4	P	21.2 <u>4.0</u> <u>5.4</u> <u>4.7</u> 6.3	○●●●○	40.0	30	
1	27	S	<u>14.6</u> 5.0 3.5 3.2 2.6	○○○○●	30.0	23	
0	4	P	17.6 3.7 4.3 3.7 5.1	○○○○○	32.0	8	
2	27	S	14.2 2.6 <u>5.8</u> <u>3.8</u> 5.5	○●●○○	32.0	33	
					134.0	24	

1030  
INDIVIDUAL

SUOMEN BIATHLON OY

20200923 1030

28	Fedchenko Nataliya			MOS	YW16-17		
M	Lane	P/S	Shot times	Spots	Tot.time	Rank	
3	12	P	15.0 <u>3.3</u> 4.2 <u>3.0</u> <u>4.0</u>	●●○○●○	33.0	8	
3	24	S	11.1 <u>2.3</u> 4.5 <u>2.9</u> <u>4.0</u>	●●○○●○	24.0	7	
1	11	P	14.4 <u>3.5</u> 3.8 4.0 2.9	○○○○●○	31.0	4	
3	21	S	<u>12.8</u> 3.1 2.2 <u>3.1</u> <u>4.5</u>	●●○○●○	26.0	9	
					114.0	7	

29	Saltikova Anastasiya			UDM	YW16-17		
M	Lane	P/S	Shot times	Spots	Tot.time	Rank	
2	6	P	<u>19.8</u> 10.1 5.9 6.2 <u>4.4</u>	●○○○○●	46.0	48	
2	22	S	<u>11.4</u> 3.1 2.9 3.3 <u>5.4</u>	●○○○○●	26.0	9	
3	6	P	<u>21.9</u> 8.1 <u>5.7</u> 8.7 <u>5.2</u>	●○○●○○	47.0	52	
0	25	S	12.4 3.0 2.5 3.3 2.8	○○○○○○	26.0	9	
					145.0	30	

30	Tulyakova Sofya			MSK	YW16-17		
M	Lane	P/S	Shot times	Spots	Tot.time	Rank	
1	4	P	19.8 <u>4.2</u> 4.1 3.8 5.1	○○○○●○	36.0	14	
2	24	S	<u>9.9</u> 4.9 4.6 3.8 <u>4.0</u>	●○○○○●	26.0	9	
3	4	P	19.1 4.8 <u>3.5</u> <u>4.3</u> <u>3.6</u>	●●●○○○	35.0	15	
2	24	S	<u>17.2</u> 3.3 <u>5.4</u> 3.7 4.5	○○●○○●	34.0	37	
					131.0	19	

31	Seyfullina Sabina			SAR	YW16-17		
M	Lane	P/S	Shot times	Spots	Tot.time	Rank	
3	9	P	<u>19.3</u> <u>5.1</u> 4.5 4.4 <u>4.2</u>	●○○●●●	39.0	28	
3	28	S	12.2 3.8 <u>4.5</u> <u>4.2</u> <u>5.4</u>	●●●○○○	30.0	23	
2	10	P	25.7 <u>4.4</u> 4.6 <u>4.8</u> 6.1	○●○○●○	46.0	48	
4	30	S	<u>16.2</u> 4.7 <u>4.1</u> <u>8.6</u>	●●●○○●	34.0	37	
					149.0	34	

1030  
INDIVIDUAL

SUOMEN BIATHLON OY

20200923 1030

32	Pichushkina Anna				MSK	YW16-17				
M	Lane	P/S	Shot times				Spots	Tot.time	Rank	
3	8	P	21.7	<u>5.9</u>	4.8	<u>3.8</u>	<u>4.2</u>	●●○○●○	41.0	32
2	29	S	13.0	3.6	4.1	<u>3.2</u>	<u>3.3</u>	●●○○○○	28.0	14
5	9	P	<u>28.1</u>	<u>14.8</u>	<u>12.6</u>	<u>5.6</u>		●●●●●●	62.0	72
1	29	S	<u>8.5</u>	3.9	2.8	3.6	3.0	○○○○●	22.0	1
									153.0	30

33	Romanova Elizabeth				IAM	YW16-17				
M	Lane	P/S	Shot times				Spots	Tot.time	Rank	
3	13	P	25.1	<u>3.7</u>	<u>4.5</u>	4.1	<u>4.0</u>	●○●●●○	42.0	35
4	26	S	<u>9.8</u>	6.3	<u>4.2</u>	<u>4.2</u>	<u>6.9</u>	●●●●○●	33.0	35
3	11	P	<u>25.6</u>	4.8	<u>4.8</u>	<u>4.4</u>	3.7	○●●●○●	44.0	41
3	26	S	16.6	<u>4.7</u>	<u>5.6</u>	5.7	<u>3.0</u>	●○●●●○	36.0	46
									155.0	39

34	Makeeva Ekaterina				PSK	YW16-17				
M	Lane	P/S	Shot times				Spots	Tot.time	Rank	
2	15	P	16.0	3.3	3.4	<u>2.8</u>	<u>3.8</u>	○○○●●●	31.0	1
1	29	S	9.5	4.7	<u>3.3</u>	3.5	2.9	○○●○○○	23.0	6
3	14	P	15.5	<u>2.8</u>	4.1	<u>2.2</u>	<u>3.6</u>	○●●●●●	31.0	4
1	29	S	11.3	2.9	3.3	<u>2.4</u>	3.2	○○○●○○	23.0	2
									108.0	3

35	Venediktova Iana				ZAB	YW16-17				
M	Lane	P/S	Shot times				Spots	Tot.time	Rank	
1	15	P	23.3	8.3	<u>10.1</u>	9.7	7.5	○○●○○○	60.0	75
2	28	S	16.9	8.3	6.8	<u>6.6</u>	<u>4.9</u>	○○○●●●	43.0	63
									103.0	69

36	Ilina Darya				MOS	YW16-17				
M	Lane	P/S	Shot times				Spots	Tot.time	Rank	
3	5	P	<u>30.4</u>	15.3	<u>5.5</u>	5.6		○●○○●●	70.0	78
5	21	S	<u>23.9</u>	<u>4.0</u>	<u>7.9</u>			●●●●●●	58.0	79
1	1	P	27.3	5.4	4.4	6.0	<u>4.3</u>	●○○○○○	49.0	56
3	27	S	<u>20.0</u>	<u>9.0</u>	5.8	6.2	<u>4.9</u>	●●○○○○	46.0	66
									223.0	70

1030  
INDIVIDUAL

SUOMEN BIATHLON OY

20200923 1030

37	Pevneva Anastasiya				NVS	YW16-17				
M	Lane	P/S	Shot times				Spots	Tot.time	Rank	
3	11	P	<u>26.0</u>	<u>6.7</u>	8.2	<u>5.9</u>	5.6	●●○○●○	52.0	64
2	23	S	<u>20.7</u>	4.3	<u>2.7</u>	3.7	3.6	●○○●○○	34.0	40
4	9	P	<u>28.4</u>	<u>40.9</u>	<u>4.7</u>	<u>4.7</u>	10.5	●●●●●○	88.0	77
1	24	S	<u>13.0</u>	3.5	4.1	2.9	3.9	●○○○○○	28.0	15
									202.0	49

38	Prizhimova Anna				NVS	YW16-17				
M	Lane	P/S	Shot times				Spots	Tot.time	Rank	
2	10	P	<u>26.4</u>	4.7	4.4	4.5	<u>4.0</u>	●○○○○●	46.0	48
0	24	S	21.8	5.0	3.9	4.3	4.2	○○○○○○	38.0	53
0	11	P	27.0	4.6	4.6	4.6	4.7	○○○○○○	47.0	52
3	24	S	<u>21.5</u>	4.4	3.9	<u>4.6</u>	<u>4.0</u>	●○○●●●	37.0	50
									168.0	51

39	Mihaylova Angelina				BAS	YW16-17				
M	Lane	P/S	Shot times				Spots	Tot.time	Rank	
2	9	P	21.1	<u>3.4</u>	<u>4.2</u>	3.8	4.2	○●●○○○	36.0	14
1	25	S	12.1	5.4	<u>3.6</u>	4.4	3.2	○○●○○○	29.0	18
2	10	P	22.3	4.0	<u>3.4</u>	4.9	<u>4.8</u>	○○●●●●	40.0	28
2	28	S	14.4	<u>3.7</u>	4.3	3.4	<u>3.7</u>	○●○○●●	28.0	15
									133.0	19

40	Babkina Maria				KAM	YW16-17				
M	Lane	P/S	Shot times				Spots	Tot.time	Rank	
3	12	P	<u>26.9</u>	<u>7.4</u>	6.5	<u>5.4</u>	6.8	●●○○●○	53.0	66
3	28	S	18.3	<u>3.2</u>	4.9	<u>4.3</u>	<u>4.1</u>	●●○○●○	33.0	35
4	14	P	<u>28.1</u>	<u>5.8</u>	6.6	<u>13.7</u>		●●○○●●	60.0	70
1	30	S	17.4	3.4	4.0	<u>5.2</u>	3.7	○●○○○○	32.0	33
									178.0	51

1030  
INDIVIDUAL

SUOMEN BIATHLON OY

20200923 1030

41		Shalaeva Anna		MOR		YW16-17				
M	Lane	P/S	Shot times				Spots	Tot.time	Rank	
3	8	P	37.2	4.6	<u>4.6</u>	<u>4.8</u>	<u>8.0</u>	●●●○○	59.0	73
2	27	S	24.6	4.8	<u>3.9</u>	6.7	<u>4.8</u>	●○○●○○	46.0	69
1	6	P	46.5	5.9	<u>5.3</u>	5.8	6.4	○○●○○	69.0	76
3	27	S	22.2	<u>3.5</u>	7.1	<u>3.8</u>	<u>4.8</u>	●●○○●○	40.0	57
									214.0	69

42		Alexanderova Maria		IAR		YW16-17				
M	Lane	P/S	Shot times				Spots	Tot.time	Rank	
3	10	P	27.3	5.3	<u>8.9</u>	<u>14.9</u>	●●●○○	62.0	76	
2	20	S	23.4	<u>4.6</u>	4.8	5.4	<u>5.2</u>	●○○●○○	43.0	63
4	14	P	<u>18.2</u>	16.4	<u>4.1</u>	<u>6.4</u>	●●○○●●	52.0	62	
4	21	S	18.0	<u>3.2</u>	<u>5.7</u>	<u>7.2</u>	<u>5.3</u>	●●●●○○	40.0	57
									197.0	65

43		Senchik Christina		SMO		YW16-17					
M	Lane	P/S	Shot times				Spots	Tot.time	Rank		
2	4	P	15.2	<u>3.4</u>	<u>4.3</u>	5.0	3.3	○○●●○○	31.0	1	
0	23	S	12.4	3.2	2.7	6.3	4.3	○○○○○○	29.0	18	
3	5	P	17.6	<u>9.3</u>	<u>3.4</u>	5.0		○●●●○○	36.0	22	
2	23	S	<u>0.0</u>	10.9	<u>2.9</u>	5.6	3.2	<u>3.7</u>	●○○●○○	25.0	6
									121.0	12	

44		Boldireva Margarita		TUM		YW16-17				
M	Lane	P/S	Shot times				Spots	Tot.time	Rank	
2	9	P	22.8	6.7	7.1	<u>6.3</u>	<u>7.2</u>	●●○○○○	50.0	62
3	24	S	13.6	<u>3.5</u>	<u>3.4</u>	3.8	<u>8.5</u>	●○○●○○	31.0	30
1	8	P	24.5	7.8	6.3	<u>5.8</u>	7.4	○●○○○○	51.0	59
5	20	S						●●●●●●	30.0	23
									162.0	44



1030  
INDIVIDUAL

SUOMEN BIATHLON OY

20200923 1030

45	Rogova Tatyana				KOM	YW16-17				
M	Lane	P/S	Shot times				Spots	Tot.time	Rank	
4	9	P	<u>24.4</u>	<u>6.3</u>	4.9	<u>5.1</u>	<u>5.2</u>	●●●○●●	46.0	48
3	24	S	<u>13.8</u>	<u>5.3</u>	<u>4.8</u>	4.1	3.3	○○●●●●	31.0	30
3	13	P	<u>23.9</u>	<u>5.6</u>	5.2	<u>4.3</u>	4.6	○●○●●●	45.0	44
3	23	S	<u>19.0</u>	3.9	<u>5.9</u>	3.9	<u>5.3</u>	●●○○●●	36.0	46
									158.0	42

46	Krivzun Maria				KIR	YW16-17				
M	Lane	P/S	Shot times				Spots	Tot.time	Rank	
2	14	P	20.6	5.8	<u>8.3</u>	5.8	○○●●●○	47.0	56	
3	18	S	15.6	<u>6.1</u>	<u>4.5</u>	5.4	<u>2.3</u>	○●●●●●	34.0	40
2	10	P	20.9	4.2	<u>3.9</u>	<u>4.7</u>	6.5	○○●●●○	46.0	48
2	21	S	21.7	<u>4.4</u>	6.8	<u>6.1</u>	5.3	○●○●●○	44.0	64
									171.0	52

47	Posazhennikova Marin				KIR	YW16-17				
M	Lane	P/S	Shot times				Spots	Tot.time	Rank	
1	15	P	17.6	5.0	<u>3.9</u>	6.5	4.2	○○●○○○	37.0	21
4	30	S	<u>14.4</u>	<u>5.9</u>	<u>8.4</u>	6.6	<u>5.7</u>	●○●●●●	39.0	55
2	25	P	14.0	4.1	3.3	<u>3.1</u>	<u>3.5</u>	●●○○○○	29.0	2
									105.0	26

48	Nikitina Alina				ZAB	YW16-17				
M	Lane	P/S	Shot times				Spots	Tot.time	Rank	
2	13	P	<u>17.0</u>	<u>4.8</u>	4.9	5.9	4.2	●●○○○○	38.0	23
4	27	S	10.5	<u>4.7</u>	<u>5.1</u>	<u>5.7</u>	<u>4.2</u>	○●●●●●	31.0	30
2	15	P	14.9	<u>4.9</u>	5.1	<u>3.9</u>	4.9	○●○●●○	35.0	15
1	25	S	6.6	4.3	4.5	<u>4.4</u>	5.0	○○○●○	26.0	9
									130.0	19

49	Kopirina Ekaterina				ALT	YW16-17				
M	Lane	P/S	Shot times				Spots	Tot.time	Rank	
2	9	P	22.2	5.9	<u>4.3</u>	5.1	<u>4.5</u>	○○●●●●	42.0	35
4	24	S	<u>16.4</u>	<u>5.0</u>	<u>5.0</u>	<u>3.5</u>	4.1	●●●●●○	34.0	40
0	5	P	25.2	5.1	5.1	4.4	5.1	○○○○○○	44.0	41
1	24	S	<u>19.0</u>	3.5	3.8	4.2	3.1	●○○○○○	34.0	37
									154.0	38

1030  
INDIVIDUAL

SUOMEN BIATHLON OY

20200923 1030

50	Vovk Kamila				TUM	YW16-17				
M	Lane	P/S	Shot times				Spots	Tot.time	Rank	
3	7	P	22.1	18.9		○●●●○	43.0	37		
0	26	S	7.1	3.5	3.2	2.9	3.4	○●●●○	21.0	2
2	8	P	23.6	<u>4.3</u>	<u>5.1</u>	8.4	4.7	○●●●○	47.0	52
2	27	S	<u>13.2</u>	4.2	3.2	3.3	<u>2.8</u>	●○●●●	29.0	21
								140.0	28	

51	Nepop Taisiya				NVS	YW16-17				
M	Lane	P/S	Shot times				Spots	Tot.time	Rank	
2	11	P	20.9	7.6	<u>7.5</u>	7.9	<u>7.9</u>	○●●●○	52.0	64
2	23	S	17.7	<u>7.8</u>	<u>7.5</u>	7.1	9.6	○●●●○	48.0	74
1	14	P	23.5	<u>8.6</u>	11.2	7.9	11.5	○●●●○	64.0	74
2	26	S	14.1	<u>6.3</u>	15.7	<u>6.7</u>	19.6	○●●●○	64.0	74
								228.0	72	

52	Rudenko Christina				IAM	YW16-17				
M	Lane	P/S	Shot times				Spots	Tot.time	Rank	
2	15	P	<u>17.1</u>	10.5	5.6	5.2	<u>4.1</u>	●○●●●	45.0	44
3	27	S	13.6	<u>6.4</u>	5.4	<u>3.8</u>	<u>4.7</u>	●●●●○	34.0	40
2	15	P	18.6	5.2	<u>4.4</u>	<u>5.0</u>	6.7	○●●●○	42.0	34
4	27	S	<u>13.9</u>	<u>5.9</u>	6.2	<u>4.6</u>	<u>5.5</u>	●●●●○	36.0	46
								157.0	41	

53	Kalacheva Luliya				ULN	YW16-17				
M	Lane	P/S	Shot times				Spots	Tot.time	Rank	
3	2	P	<u>14.5</u>	<u>7.3</u>	4.4	<u>4.1</u>	5.1	●●●●○	36.0	14
3	28	S	<u>7.1</u>	<u>6.2</u>	3.1	<u>2.6</u>	3.2	●●●●○	22.0	4
2	2	P	<u>13.1</u>	5.3	<u>3.3</u>	10.7	3.0	●○●●○	34.0	12
4	29	S	8.6	<u>3.7</u>	<u>2.8</u>	<u>4.6</u>	<u>3.7</u>	○●●●●	25.0	6
								117.0	9	

1030  
INDIVIDUAL

SUOMEN BIATHLON OY

20200923 1030

54	Gorelova Anna			MSK	YW16-17		
M	Lane	P/S	Shot times	Spots	Tot.time	Rank	
1	8	P	21.5 3.7 4.0 <u>2.1</u> 2.8	○●○○○○	36.0	14	
1	30	S	14.0 3.3 <u>2.0</u> 2.1 4.5	○○●○○○	25.0	8	
1	9	P	25.9 4.1 3.8 <u>4.2</u> 3.5	○●○○○○	41.0	31	
3	30	S	21.2 <u>2.4</u> <u>2.5</u> <u>2.3</u> 2.1	○●●●○○	30.0	23	
					132.0	19	

55	Levina Sofya			IAK	YW16-17		
M	Lane	P/S	Shot times	Spots	Tot.time	Rank	
4	13	P	<u>29.3</u> <u>2.3</u> <u>3.3</u> 4.3 <u>2.6</u>	●●●○○●	49.0	60	
3	27	S	<u>14.4</u> <u>5.5</u> 4.5 <u>2.3</u> 3.3	●●○○●○	33.0	35	
3	8	P	18.9 <u>3.5</u> <u>2.8</u> <u>3.2</u> 2.0	○●●●○○	29.0	2	
4	26	S	13.4 <u>4.8</u> <u>4.6</u> <u>4.5</u> <u>3.1</u>	○●●●●●	31.0	27	
					142.0	31	

56	Gavrilova Christina			SPB	YW16-17		
M	Lane	P/S	Shot times	Spots	Tot.time	Rank	
3	15	P	<u>16.0</u> 3.7 <u>10.0</u> <u>4.1</u> 4.2	○●●○○●	41.0	32	
0	25	S	12.7 5.7 4.3 2.5 3.8	○○○○○○	30.0	23	
1	14	P	18.8 <u>3.7</u> 4.5 3.3 2.9	○○○●○○	34.0	12	
2	25	S	<u>13.7</u> 4.6 3.7 4.0 <u>2.8</u>	●○○○○●	30.0	23	
					135.0	23	

57	Vlasenko Svetlana			SAR	YW16-17		
M	Lane	P/S	Shot times	Spots	Tot.time	Rank	
4	3	P	<u>14.9</u> <u>8.7</u> 6.9 <u>7.5</u> <u>7.2</u>	●●○○●●	43.0	37	
5	20	S	<u>19.9</u> <u>13.3</u> <u>5.4</u> <u>5.0</u> <u>3.8</u>	●●●●●●	47.0	71	
1	12	P	14.9 5.7 4.3 3.7 <u>4.5</u>	●○○○○○	37.0	25	
3	4	S	24.8 5.7 <u>4.1</u> <u>5.6</u> <u>6.1</u>	●●●○○○	47.0	69	
1	29	P	17.6 4.7 3.7 <u>4.9</u> 4.4	●○○○○○	34.0	0	
					208.0	40	

1030  
INDIVIDUAL

SUOMEN BIATHLON OY

20200923 1030

58	Radaykina Iana			MOR	YW16-17					
M	Lane	P/S	Shot times				Spots	Tot.time	Rank	
2	8	P	<u>23.3</u>	<u>5.2</u>	15.5	4.6	5.0	○○○●●	53.0	66
2	27	S	9.6	<u>3.7</u>	4.2	<u>4.5</u>	4.0	○●○○●	28.0	14
1	8	P	<u>32.4</u>	5.6	14.2	4.1	4.4	○○○○●	61.0	71
3	27	S	<u>10.8</u>	<u>5.9</u>	5.0	5.1	<u>4.0</u>	●○○●●	31.0	27
									173.0	45

59	Hismatullina Ellina			BAS	YW16-17					
M	Lane	P/S	Shot times				Spots	Tot.time	Rank	
3	12	P	<u>22.3</u>	8.0	<u>4.3</u>	<u>5.2</u>	5.3	○●●○○	48.0	58
3	28	S	<u>19.7</u>	<u>9.2</u>	11.5	8.9	<u>8.9</u>	●○○●●	57.0	78
2	12	P	<u>20.0</u>	6.1	<u>4.7</u>	5.3	4.9	○○●○○	42.0	34
3	30	S	<u>31.7</u>	5.9	15.2	<u>10.4</u>		●●○○●	80.0	75
									227.0	61

60	Dorozhkina Elizabeth			MOS	YW16-17					
M	Lane	P/S	Shot times				Spots	Tot.time	Rank	
3	13	P	<u>25.3</u>	<u>6.6</u>	<u>7.8</u>	9.9	7.2	●●●○○	59.0	73
4	22	S	<u>24.6</u>	<u>6.5</u>	<u>5.3</u>	7.3	<u>6.7</u>	●●●○●	50.0	76
2	9	P	<u>23.8</u>	<u>7.7</u>	8.0	8.0	7.0	●●○○○	54.0	66
1	20	S	22.1	6.0	5.0	8.6	<u>7.4</u>	○○○○●	49.0	71
									212.0	72

61	Donchevskaya Veronic			KAM	YW16-17					
M	Lane	P/S	Shot times				Spots	Tot.time	Rank	
2	15	P	<u>18.3</u>	7.0	7.7	<u>7.1</u>	5.8	●○○●○	47.0	56
2	30	S	<u>12.4</u>	5.7	4.3	<u>3.4</u>	4.1	●○○●○	29.0	18
3	15	P	<u>17.2</u>	<u>6.3</u>	<u>4.1</u>	8.7	6.2	●●●○○	44.0	41
2	29	S	<u>14.5</u>	4.8	4.1	3.5	<u>2.7</u>	●○○○●	28.0	15
									148.0	33

1030  
INDIVIDUAL

SUOMEN BIATHLON OY

20200923 1030

62	Egorova Iana				SMO	YW16-17				
M	Lane	P/S	Shot times				Spots	Tot.time	Rank	
2	5	P	<u>17.9</u>	5.7	<u>3.9</u>	5.0	4.5	●●○○○○	35.0	12
2	20	S	15.7	5.4	4.4	<u>4.1</u>	<u>12.2</u>	●●○○○○	42.0	60
1	5	P	37.6	3.8	4.2	<u>3.0</u>	15.2	○○○○●○	63.0	73
1	20	S	20.7	<u>4.1</u>	4.6	4.4	5.0	○○○○●○	39.0	52
									179.0	49

63	Kolpakova Kseniya				MOS	YW16-17				
M	Lane	P/S	Shot times				Spots	Tot.time	Rank	
3	14	P	<u>17.6</u>	<u>6.7</u>	10.3	5.7		○○●●●●	45.0	44
1	23	S	<u>16.2</u>	6.8	5.2	4.5	4.5	○○○○●○	37.0	49
1	13	P	19.6	6.3	<u>4.4</u>	4.8	3.8	○○●○○○	42.0	34
1	24	S	15.6	6.2	<u>6.4</u>	5.6	6.0	○○●○○○	39.0	52
									163.0	45

64	Briuhanova Alla				PER	YW16-17				
M	Lane	P/S	Shot times				Spots	Tot.time	Rank	
1	12	P	15.2	5.3	4.2	3.5	<u>3.6</u>	○○○○●○	34.0	11
5	25	S	<u>12.3</u>	<u>5.5</u>	<u>4.3</u>	<u>4.4</u>	<u>3.0</u>	●●●●●●	30.0	23
2	12	P	<u>16.9</u>	<u>5.3</u>	4.2	3.5	4.6	●●○○○○	36.0	22
4	28	S	<u>11.7</u>	<u>4.1</u>	<u>3.9</u>	4.9	<u>6.5</u>	●●●●○●	29.0	21
									129.0	19

65	Filonova Anna				IAR	YW16-17				
M	Lane	P/S	Shot times				Spots	Tot.time	Rank	
4	15	P	26.3	<u>5.8</u>	<u>6.8</u>	<u>6.6</u>	<u>6.6</u>	●●●●○	56.0	68
2	16	S	<u>25.0</u>	5.9	5.7	4.7	<u>4.7</u>	●○○○○●	45.0	67
0	14	P	25.4	6.4	6.4	6.4	5.5	○○○○○○	52.0	62
2	16	S	25.0	<u>6.2</u>	4.9	5.0	<u>4.5</u>	●○○●○○	44.0	64
									197.0	65

1030  
INDIVIDUAL

SUOMEN BIATHLON OY

20200923 1030

66	Shashova Maria			UDM				YW16-17		
M	Lane	P/S	Shot times				Spots	Tot.time	Rank	
2	1	P	16.4	<u>4.7</u>	6.4	<u>4.7</u>	5.3	○●○●○	36.0	14
2	25	S	9.6	<u>4.5</u>	<u>4.4</u>	4.4	3.6	○●●○○	27.0	11
2	1	P	<u>17.2</u>	4.6	4.8	<u>4.8</u>	5.4	○●○○●	35.0	15
4	25	S	12.8	<u>5.4</u>	<u>4.0</u>	<u>4.2</u>	<u>4.2</u>	○●●●●	31.0	27
									129.0	17

67	Liulina Ekaterina			ALT				YW16-17		
M	Lane	P/S	Shot times				Spots	Tot.time	Rank	
3	4	P	<u>25.8</u>	<u>5.5</u>	12.1	2.9		○○●●●	46.0	48
1	28	S	17.9	3.7	2.9	<u>2.9</u>	4.1	○●○○○	28.0	14
0	4	P	29.2	3.1	2.5	3.7	3.5	○○○○○	40.0	28
3	28	S	<u>13.9</u>	<u>4.1</u>	2.9	2.9	<u>2.9</u>	●○○●●	26.0	9
									140.0	25

68	Soldatova Tatyana			MOR				YW16-17		
M	Lane	P/S	Shot times				Spots	Tot.time	Rank	
0	7	P	27.6	4.5	3.2	3.1	2.8	○○○○○	40.0	30
2	20	S	<u>19.9</u>	<u>5.0</u>	3.5	6.4	9.8	○○○●●	45.0	67
2	7	P	34.3	7.1	3.2			○○●○●	46.0	48
5	20	S	<u>21.0</u>	<u>5.8</u>	<u>5.4</u>	<u>9.4</u>		●●●●●	46.0	66
									177.0	53

69	Nosova Ekaterina			NVS				YW16-17		
M	Lane	P/S	Shot times				Spots	Tot.time	Rank	
2	11	P	15.8	3.5	<u>3.1</u>	3.6	<u>4.5</u>	●○○○●	31.0	1
5	21	S	<u>14.4</u>	<u>4.4</u>	<u>3.5</u>	<u>8.5</u>	<u>7.9</u>	●●●●●	38.0	53
2	11	P	17.1	<u>2.8</u>	2.7	<u>6.0</u>	3.8	○●○●○	34.0	12
2	19	S	15.8	<u>3.8</u>	<u>14.3</u>	3.2	9.0	○●●○○	46.0	66
									149.0	33

1030  
INDIVIDUAL

SUOMEN BIATHLON OY

20200923 1030

70	Barakova Anna		IAR		YW16-17					
M	Lane	P/S	Shot times			Spots	Tot.time	Rank		
3	15	P	<u>15.5</u>	10.3	7.9	<u>6.9</u>	<u>8.0</u>	●●●○●○	49.0	60
1	16	S	30.1	8.3	4.7	<u>5.7</u>	7.5	○●○○○○	55.0	77
2	15	P	23.7	6.1	<u>6.6</u>	<u>7.7</u>	4.8	○●●○○○	49.0	56
3	16	S	<u>21.0</u>	<u>14.1</u>	<u>3.6</u>	5.8	5.6	○○●●●●	49.0	71
									202.0	66

71	Lugina Kseniya		BAS		YW16-17					
M	Lane	P/S	Shot times			Spots	Tot.time	Rank		
4	11	P	<u>36.9</u>	<u>8.8</u>	5.2	<u>3.8</u>		●○●●●●	58.0	70
3	27	S	<u>3.1</u>	3.9	3.9	<u>4.1</u>	<u>4.4</u>	●●○○●●	21.0	2
4	10	P	<u>29.0</u>	<u>10.6</u>	<u>6.4</u>	<u>10.4</u>	8.3	○●●●●●	65.0	75
2	28	S	13.6	3.8	<u>3.6</u>	4.8	<u>10.9</u>	●○●○○○	34.0	37
									178.0	46

72	Loginova Anna		SAR		YW16-17					
M	Lane	P/S	Shot times			Spots	Tot.time	Rank		
1	3	P	16.5	6.7	4.9	5.3	<u>4.3</u>	○○○○●●	36.0	14
2	23	S	16.1	4.8	5.2	<u>7.0</u>	<u>3.8</u>	○○○○●●	37.0	49
4	3	P	<u>20.0</u>	<u>7.5</u>	<u>6.0</u>	4.0	<u>3.3</u>	●●●●○○	41.0	31
2	29	S	10.5	<u>5.5</u>	<u>8.1</u>	4.6	4.1	○●●○○○	32.0	33
									146.0	32

73	Danilova Darya		MOS		YW16-17					
M	Lane	P/S	Shot times			Spots	Tot.time	Rank		
3	13	P	<u>14.8</u>	<u>6.6</u>	<u>5.5</u>	5.9	4.1	●●●○○○	38.0	23
4	28	S	<u>10.5</u>	<u>6.1</u>	<u>5.2</u>	2.8	<u>3.7</u>	●●●○○●	30.0	23
0	5	P	19.1	3.1	3.8	3.4	3.1	○○○○○○	32.0	8
1	27	S	11.8	3.9	2.9	<u>2.9</u>	3.5	○○○●○○	25.0	6
									125.0	15

1030  
INDIVIDUAL

SUOMEN BIATHLON OY

20200923 1030

74		Osipova Elizabeth					MOS		YW16-17	
M	Lane	P/S	Shot times					Spots	Tot.time	Rank
1	5	P	<u>23.6</u>	9.7	4.6	4.5	4.5	●○○○○	46.0	48
3	19	S	18.8	<u>3.5</u>	3.2	<u>3.2</u>	<u>6.9</u>	○●○○●●	37.0	49
2	4	P	<u>24.2</u>	<u>4.5</u>	10.5	3.6	4.2	●●○○○○	46.0	48
1	20	S	18.5	4.6	3.9	<u>5.3</u>	3.5	○○○●○	36.0	46
									165.0	48

75		Kirillova Arina					MSK		YW16-17	
M	Lane	P/S	Shot times					Spots	Tot.time	Rank
5	9	P	<u>24.4</u>	<u>7.7</u>	<u>6.1</u>	<u>7.6</u>	<u>4.7</u>	●●●●●●	50.0	62
3	30	S	18.9	<u>3.3</u>	2.9	<u>3.2</u>	<u>2.8</u>	●●○○●○	30.0	23
2	9	P	25.6	<u>3.8</u>	8.2	<u>3.0</u>	5.8	○●○○●○	45.0	44
5	29	S	<u>21.0</u>	<u>4.6</u>	<u>7.2</u>	<u>4.0</u>	<u>3.2</u>	●●●●●●	40.0	57
									165.0	47

76		Voronchihina Violet					PER		YW16-17	
M	Lane	P/S	Shot times					Spots	Tot.time	Rank
4	12	P	<u>15.4</u>	<u>5.1</u>	<u>4.8</u>	5.8	<u>5.2</u>	●●●○○●	38.0	23
0	29	S	10.2	6.3	5.2	5.7	6.3	○○○○○○	34.0	40
4	12	P	<u>18.7</u>	6.8	<u>5.2</u>	<u>6.0</u>	<u>3.5</u>	●○○●●●	41.0	31
2	30	S	7.8	<u>5.6</u>	5.4	<u>5.2</u>	5.1	○●○○●○	27.0	14
									140.0	27

77		Cherny`kh Alena					UDM		YW16-17	
M	Lane	P/S	Shot times					Spots	Tot.time	Rank
1	1	P	25.4	5.7	<u>5.9</u>	6.5	6.1	○○●○○○	48.0	58
2	30	S	<u>17.2</u>	3.1	3.1	2.7	<u>3.3</u>	●○○○○●	29.0	18
2	1	P	<u>29.5</u>	6.0	4.6	4.9	<u>4.6</u>	●○○○○●	48.0	55
2	28	S	19.4	<u>3.3</u>	6.2	3.7	<u>3.3</u>	○●○○●●	35.0	43
									160.0	44

78		Ivanova Augustina					IAK		YW16-17	
M	Lane	P/S	Shot times					Spots	Tot.time	Rank
3	13	P	16.5	<u>4.0</u>	5.0	<u>4.3</u>	<u>4.7</u>	○●○○●●	38.0	23
3	29	S	4.4	3.9	<u>3.5</u>	<u>4.9</u>	<u>4.6</u>	○○●●●●	18.0	1
									56.0	12



1030  
INDIVIDUAL

SUOMEN BIATHLON OY

20200923 1030

79	Nilova Anastasiya			ULN				YW16-17		
M	Lane	P/S	Shot times					Spots	Tot.time	Rank
1	2	P	14.8	6.3	<u>5.1</u>	5.2	5.5	○ ○ ● ○ ○	36.0	14
2	28	S	17.0	<u>4.5</u>	5.2	<u>6.8</u>	7.7	● ○ ● ○ ○	40.0	57
1	7	P	15.7	4.5	7.0	4.1		○ ○ ● ○ ○	35.0	15
2	30	S	9.7	<u>6.2</u>	7.7	6.9	<u>5.9</u>	○ ● ○ ○ ●	35.0	43
									146.0	32

80	Biriukova Elizabeth			ZAB				YW16-17		
M	Lane	P/S	Shot times					Spots	Tot.time	Rank
1	15	P	<u>19.3</u>	6.7	4.8	3.3	2.9	○ ○ ○ ○ ●	38.0	23
3	23	S	14.2	2.5	<u>2.8</u>	<u>2.9</u>	<u>4.7</u>	● ● ● ○ ○	27.0	11
2	15	P	17.6	4.0	<u>3.0</u>	4.6	<u>5.7</u>	● ○ ● ○ ○	36.0	22
3	22	S	<u>14.0</u>	4.8	<u>3.0</u>	5.0	<u>4.1</u>	● ○ ● ○ ●	31.0	27
									132.0	21

82	Churilova Anastasiya			TUM				YW16-17		
M	Lane	P/S	Shot times					Spots	Tot.time	Rank
2	3	P	18.9	4.1	<u>3.2</u>	<u>3.1</u>	3.3	○ ● ● ○ ○	32.0	6
2	30	S	18.5	5.0	<u>4.6</u>	<u>4.6</u>	4.2	○ ● ● ○ ○	35.0	45
2	3	P	<u>19.7</u>	5.8	<u>3.4</u>	3.9	3.6	○ ○ ● ○ ●	35.0	15
3	30	S	<u>12.0</u>	4.5	2.7	<u>2.9</u>	<u>4.2</u>	● ● ○ ○ ●	24.0	4
									126.0	18



# ПЕРВЕНСТВО РОССИИ ПО БИАТЛОНУ

среди юношей и девушек 16-17 лет (2004-2005 г.р.)

**Г. САРАНСК (РЕСПУБЛИКА МОРДОВИЯ)**  
ГАУ РМ «СШОР по ЗВС»

**РОЛЛЕРЫ-ГОНКА 10 КМ ЮНОШИ 16-17 ЛЕТ**

**23 СЕН 2020**  
Начало: 13:00



## Стартовый протокол

### Жюри

ТЕХНИЧЕСКИЙ ДЕЛЕГАТ	Манаев Равиль (Пермский край)
ГЛАВНЫЙ СУДЬЯ	Беляев Вячеслав (Удмуртская республика)
ЗАМ. ГЛАВНОГО СУДЬИ ПО ТРАССАМ	Сыркин Александр (Республика Мордовия)
ЧЛЕН ЖЮРИ	Тихонов Александр (Москва)
ЧЛЕН ЖЮРИ	Ярушина Евгения (Республика Башкортостан)

### Описание трассы

ТРАССА	2 км - красная
ОБЩАЯ ДЛИНА	10 000 м
ПЕРЕПАД ВЫСОТ (НД)	40 м
МАКСИМАЛЬНЫЙ ПОДЪЕМ (МС)	34 м
ОБЩАЯ ВЫСОТА ПОДЪЕМОМ (ТС)	345 м

Ст. №	Фамилия Имя	РЕГ	Регион	Год	Разряд	Ст. Время	Л	С	Л	С	Сум	Примечания
1	МАЛЮГИН Никита	ТЮМ	Тюменская область	2004	1 разряд	13:00:30						
2	ТРЕФИЛОВ Владислав	УЛЬ	Ульяновская область	2004	1 разряд	13:01:00						
3	АБДУЛЛИН Айдар	УЛЬ	Ульяновская область	2005	1 разряд	13:01:30						
4	КОПЫЛОВ Анатолий	САР	Саратовская область	2005	1 разряд	13:02:00						
5	ВАЛЯЕВ Егор	МОС	Московская область	2005	1 разряд	13:02:30						
6	ПРОЦУК Александр	ЯКУ	Республика Саха (Якутия)	2004	1 разряд	13:03:00						
7	ПАВЛОВ Максим	СПБ	Санкт-Петербург	2005	1 разряд	13:03:30						
8	КИРИЛЛОВ Вадим	ПЕР	Пермский край	2005	2 разряд	13:04:00						
9	ФЕДОРЕЕВ Николай	КАМ	Камчатский край	2004	1 разряд	13:04:30						
10	ТАДЖИБАЕВ Жусуп	МСК	Москва	2004	1 разряд	13:05:00						
11	ЕРШОВ Максим	НВС	Новосибирская область	2004	1 разряд	13:05:30						
12	ФИЛИППОВЫХ Александр	КИР	Кировская область	2004	1 разряд	13:06:00						
13	ГАЗНАНОВ Адель	ТАТ	Республика Татарстан	2005	1 разряд	13:06:30						
14	ЧУРАКОВ Даниил	УДМ	Удмуртская Республика	2004	1 разряд	13:07:00						
15	КОКУРИН Егор	НИЖ	Нижегородская область	2004	1 разряд	13:07:30						
16	ГОЛОВИН Андрей	БАШ	Республика Башкортостан	2004	1 разряд	13:08:00						
17	ЦИГВИНЦЕВ Максим	УДМ	Удмуртская Республика	2005	1 разряд	13:08:30						
18	ЕГОРОВ Максим	СМО	Смоленская область	2004	КМС	13:09:00						
19	ПИЧУЕВ Станислав	ЗАБ	Забайкальский край	2004	1 разряд	13:09:30						
20	КОРНЕВ Андрей	ЯРО	Ярославская область	2004	1 разряд	13:10:00						
21	ШАРЫГИН Роман	КАЛ	Калужская область	2004	1 разряд	13:10:30						
22	ВЕРШИНIN Вадим	МОР	Республика Мордовия	2005	1 разряд	13:11:00						
23	ШУТЬКО Илья	ЯМА	Ямало-Ненецкий АО	2005	1 разряд	13:11:30						
24	ЩЕПОТЬЕВ Михаил	МСК	Москва	2005	1 разряд	13:12:00						
25	ЮНИН Данила	МОР	Республика Мордовия	2004	1 разряд	13:12:30						
26	ПОКАЛЮК Егор	САР	Саратовская область	2004	1 разряд	13:13:00						
27	ВОЛКОВ Павел	АЛТ	Алтайский край	2004	КМС	13:13:30						
28	МУСТАФИН Рустем	ТАТ	Республика Татарстан	2004	1 разряд	13:14:00						
29	КУЗОВКИН Савелий	МОС	Московская область	2005	1 разряд	13:14:30						
30	МОВСИСЯН Артем	ЯРО	Ярославская область	2005	1 разряд	13:15:00						
31	ОСКОЛКОВ Михаил	КИР	Кировская область	2004	1 разряд	13:15:30						
32	КАЛАЧЕВ Тимофей	СПБ	Санкт-Петербург	2004	1 разряд	13:16:00						
33	ХИСАМУТДИНОВ Лев	МСК	Москва	2004	2 разряд	13:16:30						
34	КАЗАКОВ Александр	МСК	Москва	2004	1 разряд	13:17:00						
35	ДАРИЯ Станислав	УЛЬ	Ульяновская область	2005	1 разряд	13:17:30						
36	СИРАДЧУК Леонид	КАМ	Камчатский край	2004	1 разряд	13:18:00						
37	ЗОРЬКИН Юрий	МОР	Республика Мордовия	2004	1 разряд	13:18:30						
38	КАРАБАЕВ Виктор	УДМ	Удмуртская Республика	2004	1 разряд	13:19:00						
39	САДИЕВ Иван	ПЕР	Пермский край	2004	1 разряд	13:19:30						
40	АФАНАСЬЕВ Игнатий	БАШ	Республика Башкортостан	2004	1 разряд	13:20:00						
41	ЮЗЕНАС Сергей	НВС	Новосибирская область	2004	1 разряд	13:20:30						
42	ЛУГИНИН Александр	УЛЬ	Ульяновская область	2004	1 разряд	13:21:00						
43	МИШИН Артем	ЗАБ	Забайкальский край	2005	1 разряд	13:21:30						
44	ЗОРИН Андрей	УДМ	Удмуртская Республика	2004	1 разряд	13:22:00						
45	БАЧЕРИКОВ Александр	ПЕР	Пермский край	2005	1 разряд	13:22:30						

Данные получены с помощью ПО: Ski123 (SIWIDATA)

Отчет создан: СРЕ 23 СЕН 2020 15:19

Страница 1 из 2





**ПЕРВЕНСТВО РОССИИ ПО БИАТЛОНУ**

среди юношей и девушек 16-17 лет (2004-2005 г.р.)

**Г. САРАНСК (РЕСПУБЛИКА МОРДОВИЯ)**  
ГАОУ РМ «СШОР по ЗВС»

**РОЛЛЕРЫ-ГОНКА 10 КМ ЮНОШИ 16-17 ЛЕТ**

**23 СЕН 2020**  
Начало: 13:00



**Стартовый протокол**

Ст. №	Фамилия Имя	РЕГ	Регион	Год	Разряд	Ст. Время	Л	С	Л	С	Сум	Примечания
46	КОПЧЕНОВ Владислав	ЯМА	Ямало-Ненецкий АО	2004	1 разряд	13:23:00						
47	КРУТОВЦЕВ Денис	КАЛ	Калужская область	2004	1 разряд	13:23:30						
48	МАЙДОЛА Прохор	ЯКУ	Республика Саха (Якутия)	2004	1 разряд	13:24:00						
49	КАРГИН Данила	НИЖ	Нижегородская область	2005	1 разряд	13:24:30						
50	ШЕДРОВ Данила	СМО	Смоленская область	2004	1 разряд	13:25:00						
51	БЕЛОВ Максим	ВЛА	Владимирская область	2004	1 разряд	13:25:30						
52	ГАЛКИН Максим	ТЮМ	Тюменская область	2004	1 разряд	13:26:00						
53	ПЛАНКИН Роман	МОР	Республика Мордовия	2005	2 разряд	13:26:30						
54	ЛУГИНИН Сергей	УЛЬ	Ульяновская область	2004	1 разряд	13:27:00						
55	КОПЫТКИН Антон	МСК	Москва	2004	1 разряд	13:27:30						
56	ПАНКРАТОВ Михаил	УЛЬ	Ульяновская область	2004	1 разряд	13:28:00						
57	ГРИШИН Никита	МОР	Республика Мордовия	2004	1 разряд	13:28:30						
58	ЕВМЕНОВ Дмитрий	СМО	Смоленская область	2004	КМС	13:29:00						
59	РЫБИН Егор	МСК	Москва	2005	1 разряд	13:29:30						
60	ЧЕТВЕРТЫХ Прохор	МОР	Республика Мордовия	2005	1 разряд	13:30:00						
61	КОРОБКИН Арсений	ЯРО	Ярославская область	2004	1 разряд	13:30:30						
62	ДИНИСОВ Даниил	БАШ	Республика Башкортостан	2004	1 разряд	13:31:00						
63	КЕСИН Максим	САР	Саратовская область	2004	1 разряд	13:31:30						
64	КОЗЛОВ Никита	ВЛА	Владимирская область	2004	1 разряд	13:32:00						
65	КОРОЛЕВ Николай	ТАТ	Республика Татарстан	2005	1 разряд	13:32:30						
66	ЗЫРЯНОВ Максим	КИР	Кировская область	2004	1 разряд	13:33:00						
67	ФИЛИППОВ Георгий	ЗАБ	Забайкальский край	2005	1 разряд	13:33:30						
68	ЮДИНЦЕВ Алексей	НИЖ	Нижегородская область	2004	1 разряд	13:34:00						
69	ЖУКОВ Вадим	ЯМА	Ямало-Ненецкий АО	2004	1 разряд	13:34:30						
70	КИСЛОВ Александр	МОС	Московская область	2004	1 разряд	13:35:00						
71	СЕРГЕЕВ Вадим	СПБ	Санкт-Петербург	2004	1 разряд	13:35:30						
72	БЕЛЯНИН Максим	ТЮМ	Тюменская область	2004	1 разряд	13:36:00						
73	СОЛОВЬЕВ Михаил	УДМ	Удмуртская Республика	2004	1 разряд	13:36:30						
74	МИЛОВКИН Олег	НВС	Новосибирская область	2005	1 разряд	13:37:00						
75	НАПЕРСНИКОВ Никита	КАМ	Камчатский край	2004	1 разряд	13:37:30						
76	СУРЬЯНИНОВ Родион	ЯРО	Ярославская область	2004	1 разряд	13:38:00						
77	ШИШАЛОВ Святослав	МСК	Москва	2004	1 разряд	13:38:30						
78	СМИРНОВ Никита	НВС	Новосибирская область	2004	1 разряд	13:39:00						
79	КОЛЬЦОВ Артем	СПБ	Санкт-Петербург	2004	1 разряд	13:39:30						
80	КОНДРАТЬЕВ Артём	УЛЬ	Ульяновская область	2004	1 разряд	13:40:00						
81	ЧУЕВ Егор	УЛЬ	Ульяновская область	2004	2 разряд	13:40:30						
82	ДЕДУРОВ Эрик	СМО	Смоленская область	2004	1 разряд	13:41:00						
83	ЧУПРОВ Артем	ЗАБ	Забайкальский край	2004	2 разряд	13:41:30						
84	КОСЫГИН Иван	КАМ	Камчатский край	2005	1 разряд	13:42:00						
85	ХАЛЕЕВ Тимур	ТАТ	Республика Татарстан	2005	1 разряд	13:42:30						
86	ТРАВНИКОВ Вадим	ТЮМ	Тюменская область	2004	1 разряд	13:43:00						
87	САЙФИЕВ Александр	МСК	Москва	2005	2 разряд	13:43:30						
88	СТАРИКОВ Вячеслав	МОС	Московская область	2004	1 разряд	13:44:00						
89	СЫРЦОВ Максим	УДМ	Удмуртская Республика	2004	1 разряд	13:44:30						
90	КАРАЧЕВ Всеволод	ПЕР	Пермский край	2005	1 разряд	13:45:00						
91	КУЛЬГУСКИН Леонид	АЛТ	Алтайский край	2005	1 разряд	13:45:30						
92	СЕМЕНОВ Михаил	БАШ	Республика Башкортостан	2005	1 разряд	13:46:00						
93	БАБАЖАНОВ Никита	САР	Саратовская область	2005	1 разряд	13:46:30						
94	ТИТОВ Дмитрий	МОР	Республика Мордовия	2004	1 разряд	13:47:00						
95	ЛЕВИН Вадим	МОР	Республика Мордовия	2005	1 разряд	13:47:30						

Данные получены с помощью ПО: Ski123 (SIWIDATA)

Отчет создан: СРЕ 23 СЕН 2020 15:19

Страница 2 из 2





## ПЕРВЕНСТВО РОССИИ ПО БИАТЛОНУ

среди юношей и девушек 16-17 лет (2004-2005 г.р.)

**Г. САРАНСК (РЕСПУБЛИКА МОРДОВИЯ)**  
ГАУ РМ «СШОР по ЗВС»

**РОЛЛЕРЫ-ГОНКА 10 КМ ЮНОШИ 16-17 ЛЕТ**

**23 СЕН 2020**  
Начало: 13:00



### Окончательные результаты

#### Жюри

<b>ТЕХНИЧЕСКИЙ ДЕЛЕГАТ</b>	Манаев Равиль (Пермский край)
<b>ГЛАВНЫЙ СУДЬЯ</b>	Беляев Вячеслав (Удмуртская республика)
<b>ЗАМ. ГЛАВНОГО СУДЬИ ПО ТРАССАМ</b>	Сыркин Александр (Республика Мордовия)
<b>ЧЛЕН ЖЮРИ</b>	Тихонов Александр (Москва)
<b>ЧЛЕН ЖЮРИ</b>	Ярушина Евгения (Республика Башкортостан)

#### Описание трассы

<b>ТРАССА</b>	2 км - красная
<b>ОБЩАЯ ДЛИНА</b>	10 000 м
<b>ПЕРЕПАД ВЫСОТ (НД)</b>	40 м
<b>МАКСИМАЛЬНЫЙ ПОДЪЕМ (МС)</b>	34 м
<b>ОБЩАЯ ВЫСОТА ПОДЪЕМОМ (ТС)</b>	345 м

Место	Ст. №	Фамилия Имя	Год	Разряд	Чистое время	Л	С	Л	С	Сум	Время	Отст.	Вып. разряд	Рейт. очки
1	56	ПАНКРАТОВ Михаил <i>Ульяновская область, г. Ульяновск, ОГБУ "УСШОР по биатлону"</i>	2004	1 разряд	25:28.3	1	1	1	2	5	<b>29:13.3</b>		<b>КМС</b>	<b>150</b>
2	3	АБДУЛЛИН Айдар <i>Ульяновская область, Ульяновск, ОГБУ "УСШОР по биатлону"</i>	2005	1 разряд	25:57.2	1	1	2	1	5	<b>29:42.2</b>	+28.9	<b>КМС</b>	<b>146</b>
3	59	РЫБИН Егор <i>Москва, Москва, ГБУ "СШОР № 43" Москомспорта</i>	2005	1 разряд	28:40.2	0	2	0	0	2	<b>30:10.2</b>	+56.9	<b>КМС</b>	<b>143</b>
4	31	ОСКОЛКОВ Михаил <i>Кировская область, Чепецкое сельское поселение, КОГАУ РЦЗВС "Перекол"</i>	2004	1 разряд	28:42.1	1	0	1	1	3	<b>30:57.1</b>	+1:43.8	<b>КМС</b>	<b>140</b>
5	88	СТАРИКОВ Вячеслав <i>Московская область, г.о. Краснознаменск, ГБПОУ МО "УОР № 1"</i>	2004	1 разряд	28:44.6	1	1	0	1	3	<b>30:59.6</b>	+1:46.3	<b>КМС</b>	<b>137</b>
6	78	СМИРНОВ Никита <i>Новосибирская область, г. Новосибирск, ГАУ НСО "СШОР по биатлону"</i>	2004	1 разряд	29:15.1	2	0	1	0	3	<b>31:30.1</b>	+2:16.8	<b>КМС</b>	<b>134</b>
7	36	СИРАДЧУК Леонид <i>Камчатский край, г. Петропавловск-Камчатский, КГАУ СШОР по ЗВС</i>	2004	1 разряд	27:48.8	1	0	3	1	5	<b>31:33.8</b>	+2:20.5	<b>КМС</b>	<b>132</b>
8	82	ДЕДУРОВ Эрик <i>Смоленская область, г. Смоленск, МБУ СШ № 4</i>	2004	1 разряд	29:01.4	2	0	2	0	4	<b>32:01.4</b>	+2:48.1	<b>КМС</b>	<b>130</b>
9	6	ПРОЦУК Александр <i>Республика Саха (Якутия), Алдан, РСДЮСШОР</i>	2004	1 разряд	27:01.0	1	1	4	1	7	<b>32:16.0</b>	+3:02.7	<b>1р</b>	<b>128</b>
10	75	НАПЕРСНИКОВ Никита <i>Камчатский край, г. Петропавловск-Камчатский, КГАУ СШОР по ЗВС</i>	2004	1 разряд	30:05.3	0	1	1	1	3	<b>32:20.3</b>	+3:07.0	<b>1р</b>	<b>126</b>
11	10	ТАДЖИБАЕВ Жусуп <i>Москва, Москва, ГБУ "СШОР № 43" Москомспорта</i>	2004	1 разряд	28:42.2	0	1	2	2	5	<b>32:27.2</b>	+3:13.9	<b>1р</b>	<b>124</b>
12	52	ГАЛКИН Максим <i>Тюменская область, г. Тюмень, ГАУ ТО "ОСШОР Л.Н. Носковой"</i>	2004	1 разряд	27:57.5	1	1	4	0	6	<b>32:27.5</b>	+3:14.2	<b>1р</b>	<b>122</b>
13	2	ТРЕФИЛОВ Владислав <i>Ульяновская область, г. Ульяновск, МБУ "СШОР "Рингстар"</i>	2004	1 разряд	28:47.2	0	3	1	1	5	<b>32:32.2</b>	+3:18.9	<b>1р</b>	<b>120</b>
14	69	ЖУКОВ Вадим <i>Ямало-Ненецкий АО, г. Лабытнанги, ГАУ ЯНАО СШОР им. Т.В. Ахатовой</i>	2004	1 разряд	28:04.6	1	2	2	1	6	<b>32:34.6</b>	+3:21.3	<b>1р</b>	<b>118</b>
15	41	ЮЗЕНАС Сергей <i>Новосибирская область, г. Новосибирск, ГАУ НСО "СШОР по биатлону"</i>	2004	1 разряд	28:04.9	1	2	3	0	6	<b>32:34.9</b>	+3:21.6	<b>1р</b>	<b>116</b>
16	86	ТРАВНИКОВ Вадим <i>Тюменская область, г. Тюмень, ГАУ ТО "ОСШОР Л.Н. Носковой"</i>	2004	1 разряд	28:53.8	1	1	1	2	5	<b>32:38.8</b>	+3:25.5	<b>1р</b>	<b>115</b>
17	14	ЧУРАКОВ Даниил <i>Удмуртская Республика, г. Ижевск, БУ УР "ССШОР по биатлону"</i>	2004	1 разряд	28:11.9	3	1	1	1	6	<b>32:41.9</b>	+3:28.6	<b>1р</b>	<b>114</b>
18	89	СЫРЦОВ Максим <i>Удмуртская Республика, г. Ижевск, БУ УР "ССШОР по биатлону"</i>	2004	1 разряд	30:27.4	0	3	0	0	3	<b>32:42.4</b>	+3:29.1	<b>1р</b>	<b>113</b>
19	40	АФНАСЬЕВ Игнатий <i>Республика Башкортостан, г. Уфа, ГБУ СШОР по биатлону РБ</i>	2004	1 разряд	29:01.4	0	3	1	1	5	<b>32:46.4</b>	+3:33.1	<b>1р</b>	<b>112</b>
20	58	ЕВМЕНОВ Дмитрий <i>Смоленская область, г. Смоленск, МБУ СШ № 4</i>	2004	КМС	27:34.7	2	2	2	1	7	<b>32:49.7</b>	+3:36.4	<b>1р</b>	<b>111</b>
21	79	КОЛЬЦОВ Артем <i>Санкт-Петербург, г. Санкт-Петербург, ГБУ СШОР №3 Калининского района</i>	2004	1 разряд	30:02.2	1	2	0	1	4	<b>33:02.2</b>	+3:48.9	<b>1р</b>	<b>110</b>
22	72	БЕЛЯНИН Максим <i>Тюменская область, г. Тюмень, ГАУ ТО "ОСШОР Л.Н. Носковой"</i>	2004	1 разряд	29:19.5	1	2	0	2	5	<b>33:04.5</b>	+3:51.2	<b>1р</b>	<b>109</b>
23	25	ЮНИН Данила <i>Республика Мордовия, Саранск, ГАУ РМ "СШОР по зимним видам спорта"</i>	2004	1 разряд	27:52.4	1	2	2	2	7	<b>33:07.4</b>	+3:54.1	<b>1р</b>	<b>108</b>
24	34	КАЗАКОВ Александр <i>Москва, Москва, ГБУ "СШОР № 43" Москомспорта</i>	2004	1 разряд	28:50.1	3	1	2	0	6	<b>33:20.1</b>	+4:06.8	<b>1р</b>	<b>107</b>
25	81	ЧУЕВ Егор <i>Ульяновская область, Ульяновск, ОГБУ "УСШОР по биатлону"</i>	2004	2 разряд	28:10.2	3	2	1	1	7	<b>33:25.2</b>	+4:11.9	<b>1р</b>	<b>106</b>
26	38	КАРАВАЕВ Виктор <i>Удмуртская Республика, г. Ижевск, БУ УР "ССШОР по биатлону"</i>	2004	1 разряд	28:23.5	1	2	1	3	7	<b>33:38.5</b>	+4:25.2	<b>1р</b>	<b>105</b>







## ПЕРВЕНСТВО РОССИИ ПО БИАТЛОНУ

среди юношей и девушек 16-17 лет (2004-2005 г.р.)

**Г. САРАНСК (РЕСПУБЛИКА МОРДОВИЯ)**  
ГАУ РМ «СШОР по ЗВС»

**РОЛЛЕРЫ-ГОНКА 10 КМ ЮНОШИ 16-17 ЛЕТ**

**23 СЕН 2020**  
Начало: 13:00



### Окончательные результаты

Место	Ст. №	Фамилия Имя	Год	Разряд	Чистое время	Л	С	Л	С	Сум	Время	Отст.	Вып. разряд	Рейт. очки
27	32	КАЛАЧЕВ Тимофей <i>Санкт-Петербурга, г. Санкт-Петербурга, ГБУ СШОР №3 Калининского района</i>	2004	1 разряд	27:41.2	3	1	2	2	8	<b>33:41.2</b>	+4:27.9	1р	104
28	1	МАЛЮГИН Никита <i>Тюменская область, г. Тюмень, ГАУ ТО "ОСШОР Л.Н. Носковой"</i>	2004	1 разряд	26:59.0	2	3	3	1	9	<b>33:44.0</b>	+4:30.7	1р	103
29	71	СЕРГЕЕВ Вадим <i>Санкт-Петербурга, г. Санкт-Петербурга, СПб ГБУ СШОР "ШВСМ по ЗВС"</i>	2004	1 разряд	28:47.3	3	1	1	2	7	<b>34:02.3</b>	+4:49.0	1р	102
30	48	МАЙДОЛА Прохор <i>Республика Саха (Якутия), Алдан, РСДЮСШОР</i>	2004	1 разряд	29:34.0	1	2	1	2	6	<b>34:04.0</b>	+4:50.7	1р	101
31	11	ЕРШОВ Максим <i>Новосибирская область, г. Бердск, МБУ СШ "Восток"</i>	2004	1 разряд	30:22.3	1	1	1	2	5	<b>34:07.3</b>	+4:54.0	1р	100
32	57	ГРИШИН Никита <i>Республика Мордовия, Саранск, ГАУ РМ "СШОР по зимним видам спорта"</i>	2004	1 разряд	27:31.2	2	2	3	2	9	<b>34:16.2</b>	+5:02.9	1р	99
33	35	ДАРИЯ Станислав <i>Ульяновская область, г. Димитровград, МКУ СШ «Нейтрон»</i>	2005	1 разряд	28:18.5	2	2	2	2	8	<b>34:18.5</b>	+5:05.2	1р	98
34	65	КОРОЛЕВ Николай <i>Республика Татарстан, г. Казань, ГБУ РСШ по зимним видам спорта "Барс"</i>	2005	1 разряд	29:56.5	0	2	1	3	6	<b>34:26.5</b>	+5:13.2	1р	97
35	44	ЗОРИН Андрей <i>Удмуртская Республика, г. Глазов, ДЮСШ №1</i>	2004	1 разряд	28:12.8	2	3	2	2	9	<b>34:57.8</b>	+5:44.5	1р	96
36	27	ВОЛКОВ Павел <i>Алтайский край, г. Барнаул, КГБ ПОУ АУОР</i>	2004	КМС	29:47.5	1	1	3	2	7	<b>35:02.5</b>	+5:49.2	1р	95
36	17	ЦИГВИНЦЕВ Максим <i>Удмуртская Республика, г. Ижевск, БУ УР "ССШОР по биатлону"</i>	2005	1 разряд	28:17.5	2	1	3	3	9	<b>35:02.5</b>	+5:49.2	1р	95
38	70	КИСЛОВ Александр <i>Московская область, г. Павловский Посад, МУДО ДЮСШ г.о. Павловский Посад</i>	2004	1 разряд	29:52.2	1	3	1	2	7	<b>35:07.2</b>	+5:53.9	1р	93
39	30	МОВИСИАН Артем <i>Ярославская область, г. Ярославль, МУ СШОР №3 им. В.И. Русанова</i>	2005	1 разряд	28:34.6	4	2	3	0	9	<b>35:19.6</b>	+6:06.3	1р	92
40	61	КОРОБКИН Арсений <i>Ярославская область, г. Ярославль, МУ СШОР №3 им. В.И. Русанова</i>	2004	1 разряд	29:21.0	3	2	2	1	8	<b>35:21.0</b>	+6:07.7	1р	91
41	28	МУСТАФИН Рустем <i>Республика Татарстан, г. Казань, ГБПОУ "КазУОР"</i>	2004	1 разряд	27:52.3	2	1	4	3	10	<b>35:22.3</b>	+6:09.0	1р	90
42	50	ШЕДРОВ Данила <i>Смоленская область, г. Вязьма, СОГБУ СШОР "Юность России"</i>	2004	1 разряд	28:38.3	2	1	2	4	9	<b>35:23.3</b>	+6:10.0	1р	89
43	13	ГАЗНАНОВ Адель <i>Республика Татарстан, г. Казань, ГБУ РСШ по зимним видам спорта "Барс"</i>	2005	1 разряд	27:53.6	5	2	2	1	10	<b>35:23.6</b>	+6:10.3	1р	88
44	87	САЙФИЕВ Александр <i>Москва, Москва, СШОР "Юность Москвы" по биатлону</i>	2005	2 разряд	29:26.9	3	3	1	1	8	<b>35:26.9</b>	+6:13.6	1р	87
45	51	БЕЛОВ Максим <i>Владимирская область, г. Владимир, МБУ "СШОР № 3"</i>	2004	1 разряд	29:29.3	1	2	3	2	8	<b>35:29.3</b>	+6:16.0	1р	86
46	55	КОПЫТКИН Антон <i>Москва, Москва, СШОР "Юность Москвы" по биатлону</i>	2004	1 разряд	28:02.1	2	3	2	3	10	<b>35:32.1</b>	+6:18.8	1р	85
47	33	ХИСАМУТДИНОВ Лев <i>Москва, Москва, СШОР "Юность Москвы" по биатлону</i>	2004	2 разряд	28:50.1	1	3	3	2	9	<b>35:35.1</b>	+6:21.8	1р	84
48	29	КУЗОВКИН Савелий <i>Московская область, п. Правдинский, МБУ "СШ по биатлону им. А.Елизарова ПМР МО"</i>	2005	1 разряд	27:21.5	4	3	3	1	11	<b>35:36.5</b>	+6:23.2	1р	83
49	94	ТИТОВ Дмитрий <i>Республика Мордовия, г. Саранск, ГАУ РМ "СШОР по зимним видам спорта"</i>	2004	1 разряд	28:59.3	2	1	2	4	9	<b>35:44.3</b>	+6:31.0	1р	82
50	92	СЕМЕНОВ Михаил <i>Республика Башкортостан, г. Уфа, ГБУ СШОР по биатлону РБ</i>	2005	1 разряд	30:29.9	0	4	2	1	7	<b>35:44.9</b>	+6:31.6	1р	81
51	22	ВЕРШИНИН Вадим <i>Республика Мордовия, Саранск, ГАУ РМ "СШОР по зимним видам спорта"</i>	2005	1 разряд	29:46.4	4	2	2	0	8	<b>35:46.4</b>	+6:33.1	1р	80
52	23	ШУТЬКО Илья <i>Ямало-Ненецкий АО, г. Лабытнанги, ГАУ ЯНАО СШОР им. Т.В. Ахатовой</i>	2005	1 разряд	28:26.9	2	2	2	4	10	<b>35:56.9</b>	+6:43.6	1р	79
53	18	ЕГОРОВ Максим <i>Смоленская область, г. Вязьма, СОГБУ СШОР "Юность России"</i>	2004	КМС	27:51.6	4	2	3	2	11	<b>36:06.6</b>	+6:53.3	1р	78
54	85	ХАЛЕЕВ Тимур <i>Республика Татарстан, г. Казань, ГБУ РСШ по зимним видам спорта "Барс"</i>	2005	1 разряд	30:55.6	2	1	1	3	7	<b>36:10.6</b>	+6:57.3	1р	77
55	74	МИЛОВКИН Олег <i>Новосибирская область, г. Новосибирск, ГАУ НСО "СШОР по биатлону"</i>	2005	1 разряд	28:48.0	2	2	4	2	10	<b>36:18.0</b>	+7:04.7	1р	76





## ПЕРВЕНСТВО РОССИИ ПО БИАТЛОНУ

среди юношей и девушек 16-17 лет (2004-2005 г.р.)

**Г. САРАНСК (РЕСПУБЛИКА МОРДОВИЯ)**  
ГАУ РМ «СШОР по ЗВС»

**РОЛЛЕРЫ-ГОНКА 10 КМ ЮНОШИ 16-17 ЛЕТ**

**23 СЕН 2020**  
Начало: 13:00



### Окончательные результаты

Место	Ст. №	Фамилия Имя	Год	Разряд	Чистое время	Л	С	Л	С	Сум	Время	Отст.	Вып. разряд	Рейт. очки
56	42	ЛУГИНИН Александр <i>Ульяновская область, Ульяновск, ОГБУ "УСШОР по биатлону"</i>	2004	1 разряд	28:13.2	3	2	5	1	11	<b>36:28.2</b>	+7:14.9	1р	75
57	54	ЛУГИНИН Сергей <i>Ульяновская область, Ульяновск, ОГБУ "УСШОР по биатлону"</i>	2004	1 разряд	30:34.6	3	2	2	1	8	<b>36:34.6</b>	+7:21.3	1р	74
58	62	ДИНИСОВ Даниил <i>Республика Башкортостан, г. Уфа, ГБУ СШОР по биатлону РБ</i>	2004	1 разряд	29:54.2	3	2	2	2	9	<b>36:39.2</b>	+7:25.9	1р	73
59	5	ВАЛЯЕВ Егор <i>Московская область, г. Павловский Посад, МУДО ДЮСШ г.о. Павловский Посад</i>	2005	1 разряд	29:11.6	3	3	1	3	10	<b>36:41.6</b>	+7:28.3	1р	72
60	73	СОЛОВЬЕВ Михаил <i>Удмуртская Республика, г. Ижевск, БУ УР "ССШОР по биатлону"</i>	2004	1 разряд	29:16.6	3	3	3	1	10	<b>36:46.6</b>	+7:33.3	1р	71
61	90	КАРАЧЕВ Всеволод <i>Пермский край, г. Пермь, КГБУ "СШОР "Старт"</i>	2005	1 разряд	29:30.1	2	2	2	4	10	<b>37:00.1</b>	+7:46.8	1р	70
62	26	ПОКАЛЮК Егор <i>Саратовская область, г. Балаково, МАУ СШ "Юность"</i>	2004	1 разряд	28:54.5	4	1	3	3	11	<b>37:09.5</b>	+7:56.2	1р	69
63	63	КЕСИН Максим <i>Саратовская область, г. Балаково, МАУ СШ "Юность"</i>	2004	1 разряд	29:46.5	2	3	2	3	10	<b>37:16.5</b>	+8:03.2	1р	68
64	83	ЧУПРОВ Артем <i>Забайкальский край, г. Чита, ГБУ "СШОР по биатлону" Забайкальского края</i>	2004	2 разряд	31:31.1	3	1	3	1	8	<b>37:31.1</b>	+8:17.8	1р	67
65	64	КОЗЛОВ Никита <i>Владимирская область, г. Владимир, МБУ "СШОР № 3"</i>	2004	1 разряд	31:41.1	2	3	1	2	8	<b>37:41.1</b>	+8:27.8	1р	66
66	24	ЩЕПОТЬЕВ Михаил <i>Москва, Москва, ГБУ "СШОР № 43" Москомспорта</i>	2005	1 разряд	28:49.8	3	3	3	3	12	<b>37:49.8</b>	+8:36.5	1р	65
67	66	ЗЫРЯНОВ Максим <i>Кировская область, Чепецкое сельское поселение, КОГАУ РЦЗВС "Перекол"</i>	2004	1 разряд	29:35.2	1	3	3	4	11	<b>37:50.2</b>	+8:36.9	1р	64
68	16	ГОЛОВИН Андрей <i>Республика Башкортостан, г. Уфа, ГБУ СШОР по биатлону РБ</i>	2004	1 разряд	31:31.9	0	5	2	2	9	<b>38:16.9</b>	+9:03.6	1р	63
69	47	КРУТОВЦЕВ Денис <i>Калужская область, г. Калуга, ГАУ КО СШОР «Орленок»</i>	2004	1 разряд	30:54.3	4	1	3	2	10	<b>38:24.3</b>	+9:11.0	1р	62
70	77	ШИШАЛОВ Святослав <i>Москва, Москва, ГБУ "СШОР № 43" Москомспорта</i>	2004	1 разряд	30:57.0	2	3	2	3	10	<b>38:27.0</b>	+9:13.7	1р	61
71	21	ШАРЫГИН Роман <i>Калужская область, г. Калуга, МБУ "СШ "Старт"</i>	2004	1 разряд	29:27.8	4	2	3	3	12	<b>38:27.8</b>	+9:14.5	1р	60
72	39	САДИЕВ Иван <i>Пермский край, г. Чайковский, КГБУ "СШОР "Старт"</i>	2004	1 разряд	29:31.4	4	3	2	3	12	<b>38:31.4</b>	+9:18.1	1р	59
73	37	ЗОРЬКИН Юрий <i>Республика Мордовия, Саранск, ГАУ РМ "СШОР по зимним видам спорта"</i>	2004	1 разряд	28:02.7	4	3	2	5	14	<b>38:32.7</b>	+9:19.4	1р	58
74	19	ПИЧУЕВ Станислав <i>Забайкальский край, г. Чита, ГБУ "СШОР по биатлону" Забайкальского края</i>	2004	1 разряд	30:00.6	2	5	2	3	12	<b>39:00.6</b>	+9:47.3	2р	57
75	46	КОПЧЕНОВ Владислав <i>Ямало-Ненецкий АО, г. Лабытнанги, ГАУ ЯНАО СШОР им. Т.В. Ахатовой</i>	2004	1 разряд	30:46.1	4	2	3	2	11	<b>39:01.1</b>	+9:47.8	2р	56
76	67	ФИЛИППОВ Георгий <i>Забайкальский край, г. Чита, ГБУ "СШОР по биатлону" Забайкальского края</i>	2005	1 разряд	30:09.9	3	3	2	4	12	<b>39:09.9</b>	+9:56.6	2р	55
77	4	КОПЫЛОВ Анатолий <i>Саратовская область, г. Балаково, МАУ СШ "Юность"</i>	2005	1 разряд	31:02.8	3	4	3	1	11	<b>39:17.8</b>	+10:04.5	2р	54
78	7	ПАВЛОВ Максим <i>Санкт-Петербург, г. Санкт-Петербург, ГБУ СШОР №3 Калининского района</i>	2005	1 разряд	29:59.6	3	5	2	3	13	<b>39:44.6</b>	+10:31.3	2р	53
79	84	КОСЫГИН Иван <i>Камчатский край, г. Петропавловск-Камчатский, КГАУ СШОР по ЗВС</i>	2005	1 разряд	29:29.4	3	3	3	5	14	<b>39:59.4</b>	+10:46.1	2р	52
80	43	МИШИН Артем <i>Забайкальский край, г. Чита, ГБУ "СШОР по биатлону" Забайкальского края</i>	2005	1 разряд	31:44.5	3	2	4	2	11	<b>39:59.5</b>	+10:46.2	2р	51
81	45	БАЧЕРИКОВ Александр <i>Пермский край, г. Пермь, КГБУ "СШОР "Старт"</i>	2005	1 разряд	31:13.3	3	2	3	4	12	<b>40:13.3</b>	+11:00.0	3р	50
82	20	КОРНЕВ Андрей <i>Ярославская область, г. Ярославль, МУ СШОР №3 им. В.И. Русанова</i>	2004	1 разряд	30:29.4	3	3	4	3	13	<b>40:14.4</b>	+11:01.1	3р	49
83	53	ПЛАНКИН Роман <i>Республика Мордовия, Саранск, ГАУ РМ "СШОР по зимним видам спорта"</i>	2005	2 разряд	31:16.9	2	3	4	3	12	<b>40:16.9</b>	+11:03.6	3р	48
84	9	ФЕДОРЕЕВ Николай <i>Камчатский край, г. Петропавловск-Камчатский, КГАУ СШОР по ЗВС</i>	2004	1 разряд	31:20.7	4	3	4	2	13	<b>41:05.7</b>	+11:52.4	3р	47





## ПЕРВЕНСТВО РОССИИ ПО БИАТЛОНУ

среди юношей и девушек 16-17 лет (2004-2005 г.р.)

**Г. САРАНСК (РЕСПУБЛИКА МОРДОВИЯ)**  
ГАУ РМ «СШОР по ЗВС»

**РОЛЛЕРЫ-ГОНКА 10 КМ ЮНОШИ 16-17 ЛЕТ**

**23 СЕН 2020**  
Начало: 13:00



### Окончательные результаты

Место	Ст. №	Фамилия Имя	Год	Разряд	Чистое время	Л	С	Л	С	Сум	Время	Отст.	Вып. разряд	Рейт. очки
85	93	БАБАЖАНОВ Никита <i>Саратовская область, г. Саратов, МУ "СШОР № 3" г. Саратова</i>	2005	1 разряд	30:05.2	4	5	2	4	15	<b>41:20.2</b>	+12:06.9	Зр	46
86	68	ЮДИНЦЕВ Алексей <i>Нижегородская область, ДЮЦ "Олимп"</i>	2004	1 разряд	31:45.0	3	2	3	5	13	<b>41:30.0</b>	+12:16.7	Зр	45
87	12	ФИЛИППОВЫХ Александр <i>Кировская область, Чепецкое сельское поселение, КОГАУ РЦЗВС "Перекол"</i>	2004	1 разряд	30:35.2	5	3	3	4	15	<b>41:50.2</b>	+12:36.9	Зр	44
88	95	ЛЕВИН Вадим <i>Республика Мордовия, Саранск, ГАУ РМ "СШОР по зимним видам спорта"</i>	2005	1 разряд	33:01.1	3	4	3	2	12	<b>42:01.1</b>	+12:47.8	Зр	43
89	15	КОКУРИН Егор <i>Нижегородская область, "Заволжский ФОК"</i>	2004	1 разряд	31:32.2	4	4	4	3	15	<b>42:47.2</b>	+13:33.9	Зр	42
90	49	КАРГИН Данила <i>Нижегородская область, "Заволжский ФОК"</i>	2005	1 разряд	33:51.4	3	4	3	4	14	<b>44:21.4</b>	+15:08.1		41
91	60	ЧЕТВЕРТНЫХ Прохор <i>Республика Мордовия, Саранск, ГАУ РМ "СШОР по зимним видам спорта"</i>	2005	1 разряд	33:06.7	4	5	4	3	16	<b>45:06.7</b>	+15:53.4		40

#### Не стартовало

91 КУЛЬГУСКИН Леонид  
*Алтайский край, с. Лесное, МБУ ДО «ДЮСШ» Бийского района*

#### Не финишировало

8 КИРИЛЛОВ Вадим  
*Пермский край, г. Пермь, КГБУ "СШОР "Старт"*

76 СУРЬЯНИНОВ Родион  
*Ярославская область, г. Ярославль, МУ СШОР №3 им. В.И. Русанова*

80 КОНДРАТЬЕВ Артём  
*Ульяновская область, г. Ульяновск, МБУ "СШОР "Рингстар"*

#### Погодные условия на стадионе

ПОГОДА	ТЕМП. ВОЗДУХА	ТЕМП. СНЕГА	ВЛАЖНОСТЬ	ВЕТЕР
Малооблачно, дождь	16 °С	- °С	65 %	ЮВ 3 м/с

#### Участники

ВСЕГО	ФИН	НС	НФ	ДСКВ	КРУГ
95	91	1	3	-	-

#### Решения жюри

НЕТ

#### Технический делегат

МАНАЕВ Равиль (ВК, Пермский край)

#### Главный судья

БЕЛЯЕВ Вячеслав (ВК, Удмуртская республика)

#### Главный секретарь

КРАСНОПЕРОВА Елена (ВК, Республика Мордовия)





**ПЕРВЕНСТВО РОССИИ ПО БИАТЛОНУ**

среди юношей и девушек 16-17 лет (2004-2005 г.р.)

**Г. САРАНСК (РЕСПУБЛИКА МОРДОВИЯ)**  
ГАОУ РМ «СШОР по ЗВС»

**23 СЕН 2020**  
Начало: 13:00



**РОЛЛЕРЫ-ГОНКА 10 КМ ЮНОШИ 16-17 ЛЕТ**

**Аналитика гонки**

Место	Ст. №	Фамилия Имя	Регион			Л С Л С				Сум	Время	Отст.			
Описание	Круг 1		Круг 2		Круг 3		Круг 4		Круг 5						
<b>1</b>	<b>56</b>	<b>ПАНКРАТОВ Михаил</b>	Ульяновская область			1 1 1 2				<b>5</b>	<b>29:13.3</b>				
Общее время	6:08.3	+28.9	9	12:13.4	+16.2	3	18:12.3	0.0	1	24:51.5	0.0	1	29:13.3	0.0	1
Время круга	6:08.3	+28.9	9	6:05.1	+31.3	6	5:58.9	0.0	1	6:39.2	+57.6	23	4:21.8	0.0	1
Время на рубеже	1:40.0	+1:17.0	12	1:36.3	+41.5	6	1:39.7	+43.0	6	2:18.1	+1:24.0	34			
Время на трассе	4:28.3	+7.2	6	4:28.8	+10.4	9	4:19.2	0.0	1	4:21.1	+7.2	2	4:21.8	0.0	1
<b>2</b>	<b>3</b>	<b>АБДУЛЛИН Айдар</b>	Ульяновская область			1 1 2 1				<b>5</b>	<b>29:42.2</b>	<b>+28.9</b>			
Общее время	6:04.8	+25.4	6	12:00.4	+3.2	2	19:16.9	+1:04.6	3	25:10.8	+19.3	2	29:42.2	+28.9	2
Время круга	6:04.8	+25.4	6	5:55.6	+21.8	4	7:16.5	+1:17.6	27	5:53.9	+12.3	4	4:31.4	+9.6	2
Время на рубеже	1:43.7	+1:20.7	13	1:37.2	+42.3	8	2:51.5	+1:54.9	48	1:40.0	+45.9	18			
Время на трассе	4:21.1	0.0	1	4:18.4	0.0	1	4:25.0	+5.8	2	4:13.9	0.0	1	4:31.4	+9.6	2
<b>3</b>	<b>59</b>	<b>РЫБИН Егор</b>	Москва			0 2 0 0				<b>2</b>	<b>30:10.2</b>	<b>+56.9</b>			
Общее время	6:02.0	+22.6	4	13:20.7	+1:23.5	14	19:29.9	+1:17.6	5	25:20.4	+28.9	3	30:10.2	+56.9	3
Время круга	6:02.0	+22.6	4	7:18.7	+1:44.9	42	6:09.2	+10.3	3	5:50.5	+8.9	3	4:49.8	+28.0	10
Время на рубеже	1:13.8	+50.8	7	2:40.9	+1:46.0	53	1:21.3	+24.6	3	1:04.5	+10.4	6			
Время на трассе	4:48.2	+27.1	58	4:37.8	+19.4	20	4:47.9	+28.7	33	4:46.0	+32.1	19	4:49.8	+28.0	10
<b>4</b>	<b>31</b>	<b>ОСКОЛКОВ Михаил</b>	Кировская область			1 0 1 1				<b>3</b>	<b>30:57.1</b>	<b>+1:43.8</b>			
Общее время	6:56.1	+1:16.7	31	12:42.6	+45.4	6	19:20.6	+1:08.3	4	25:58.3	+1:06.8	5	30:57.1	+1:43.8	4
Время круга	6:56.1	+1:16.7	31	5:46.5	+12.7	2	6:38.0	+39.1	9	6:37.7	+56.1	22	4:58.8	+37.0	18
Время на рубеже	1:56.4	+1:33.3	21	1:06.6	+11.8	3	1:53.9	+57.3	10	1:46.6	+52.5	25			
Время на трассе	4:59.7	+38.6	76	4:39.9	+21.5	28	4:44.1	+24.9	23	4:51.1	+37.2	27	4:58.8	+37.0	18
<b>5</b>	<b>88</b>	<b>СТАРИКОВ Вячеслав</b>	Московская область			1 1 0 1				<b>3</b>	<b>30:59.6</b>	<b>+1:46.3</b>			
Общее время	6:21.0	+41.6	13	13:01.0	+1:03.8	9	19:04.1	+51.8	2	25:56.3	+1:04.8	4	30:59.6	+1:46.3	5
Время круга	6:21.0	+41.6	13	6:40.0	+1:06.2	22	6:03.1	+4.2	2	6:52.2	+1:10.6	26	5:03.3	+41.5	23
Время на рубеже	1:44.6	+1:21.6	14	1:41.9	+47.0	10	56.6	0.0	1	1:37.7	+43.7	13			
Время на трассе	4:36.4	+15.3	23	4:58.1	+39.7	77	5:06.5	+47.3	73	5:14.5	+1:00.6	71	5:03.3	+41.5	23
<b>6</b>	<b>78</b>	<b>СМИРНОВ Никита</b>	Новосибирская область			2 0 1 0				<b>3</b>	<b>31:30.1</b>	<b>+2:16.8</b>			
Общее время	7:29.8	+1:50.4	43	13:20.7	+1:23.5	15	20:23.8	+2:11.5	11	26:20.1	+1:28.6	6	31:30.1	+2:16.8	6
Время круга	7:29.8	+1:50.4	43	5:50.9	+17.1	3	7:03.1	+1:04.2	19	5:56.3	+14.7	5	5:10.0	+48.2	33
Время на рубеже	2:55.3	+2:32.2	53	1:04.1	+9.2	2	2:10.0	+1:13.3	23	1:00.6	+6.5	5			
Время на трассе	4:34.5	+13.4	17	4:46.8	+28.4	49	4:53.1	+33.9	47	4:55.7	+41.8	39	5:10.0	+48.2	33
<b>7</b>	<b>36</b>	<b>СИРАДЧУК Леонид</b>	Камчатский край			1 0 3 1				<b>5</b>	<b>31:33.8</b>	<b>+2:20.5</b>			
Общее время	6:23.4	+44.0	15	11:57.2	0.0	1	20:06.8	+1:54.5	9	26:39.2	+1:47.7	7	31:33.8	+2:20.5	7
Время круга	6:23.4	+44.0	15	5:33.8	0.0	1	8:09.6	+2:10.7	57	6:32.4	+50.8	21	4:54.6	+32.8	14
Время на рубеже	1:48.8	+1:25.8	15	54.8	0.0	1	3:24.7	+2:28.0	62	1:38.1	+44.1	14			
Время на трассе	4:34.6	+13.5	18	4:39.0	+20.6	27	4:44.9	+25.7	25	4:54.3	+40.4	34	4:54.6	+32.8	14
<b>8</b>	<b>82</b>	<b>ДЕДУРОВ Эрик</b>	Смоленская область			2 0 2 0				<b>4</b>	<b>32:01.4</b>	<b>+2:48.1</b>			
Общее время	7:07.5	+1:28.1	35	13:08.0	+1:10.8	10	20:42.1	+2:29.8	14	27:07.2	+2:15.7	9	32:01.4	+2:48.1	8
Время круга	7:07.5	+1:28.1	35	6:00.5	+26.7	5	7:34.1	+1:35.2	38	6:25.1	+43.5	14	4:54.2	+32.4	12
Время на рубеже	2:34.8	+2:11.8	33	1:17.8	+23.0	4	2:51.2	+1:54.5	47	1:29.3	+35.2	9			
Время на трассе	4:32.7	+11.6	12	4:42.7	+24.3	35	4:42.9	+23.7	21	4:55.8	+41.9	40	4:54.2	+32.4	12





Место	Ст. №	Фамилия Имя	Регион						Л	С	Л	С	Сум	Время	Отст.		
Описание			Круг 1	Круг 2	Круг 3	Круг 4	Круг 5										
9	6	ПРОЦУК Александр	Республика Саха (Якутия)						1	1	4	1	7	32:16.0	+3:02.7		
Общее время			6:22.5	+43.1	14	12:40.0	+42.8	5	21:13.5	+3:01.2	25	27:30.1	+2:38.6	14	32:16.0	+3:02.7	9
Время круга			6:22.5	+43.1	14	6:17.5	+43.7	11	8:33.5	+2:34.6	72	6:16.6	+35.0	10	4:45.9	+24.1	6
Время на рубеже			1:49.2	+1:26.2	16	1:49.7	+54.9	19	4:05.9	+3:09.3	81	1:38.4	+44.3	15			
Время на трассе			4:33.3	+12.2	14	4:27.8	+9.4	8	4:27.6	+8.4	3	4:38.2	+24.3	6	4:45.9	+24.1	6
10	75	НАПЕРСНИКОВ Никита	Камчатский край						0	1	1	1	3	32:20.3	+3:07.0		
Общее время			6:08.7	+29.3	10	12:46.8	+49.6	7	19:57.4	+1:45.1	6	26:56.3	+2:04.8	8	32:20.3	+3:07.0	10
Время круга			6:08.7	+29.3	10	6:38.1	+1:04.3	21	7:10.6	+1:11.7	22	6:58.9	+1:17.3	28	5:24.0	+1:02.2	62
Время на рубеже			1:19.6	+56.6	8	1:51.9	+57.0	24	2:03.0	+1:06.4	18	1:46.7	+52.6	26			
Время на трассе			4:49.1	+28.0	61	4:46.2	+27.8	45	5:07.6	+48.4	75	5:12.2	+58.3	66	5:24.0	+1:02.2	62
11	10	ТАДЖИБАЕВ Жусуп	Москва						0	1	2	2	5	32:27.2	+3:13.9		
Общее время			5:56.0	+16.6	3	12:29.5	+32.3	4	19:59.8	+1:47.5	7	27:18.0	+2:26.5	10	32:27.2	+3:13.9	11
Время круга			5:56.0	+16.6	3	6:33.5	+59.7	17	7:30.3	+1:31.4	36	7:18.2	+1:36.6	38	5:09.2	+47.4	32
Время на рубеже			1:10.2	+47.2	4	1:43.0	+48.2	14	2:37.2	+1:40.5	27	2:26.6	+1:32.5	39			
Время на трассе			4:45.8	+24.7	52	4:50.5	+32.1	59	4:53.1	+33.9	46	4:51.6	+37.7	28	5:09.2	+47.4	32
12	52	ГАЛКИН Максим	Тюменская область						1	1	4	0	6	32:27.5	+3:14.2		
Общее время			6:34.8	+55.4	20	12:47.9	+50.7	8	22:02.2	+3:49.9	40	27:43.8	+2:52.3	18	32:27.5	+3:14.2	12
Время круга			6:34.8	+55.4	20	6:13.1	+39.3	8	9:14.3	+3:15.4	81	5:41.6	0.0	1	4:43.7	+21.9	5
Время на рубеже			2:02.0	+1:39.0	27	1:46.7	+51.8	16	4:44.0	+3:47.3	90	59.8	+5.7	4			
Время на трассе			4:32.8	+11.7	13	4:26.4	+8.0	6	4:30.3	+11.1	5	4:41.8	+27.9	12	4:43.7	+21.9	5
13	2	ТРЕФИЛОВ Владислав	Ульяновская область						0	3	1	1	5	32:32.2	+3:18.9		
Общее время			5:47.1	+7.7	2	13:49.8	+1:52.6	24	20:35.4	+2:23.1	13	27:22.1	+2:30.6	11	32:32.2	+3:18.9	13
Время круга			5:47.1	+7.7	2	8:02.7	+2:28.9	67	6:45.6	+46.7	12	6:46.7	+1:05.1	25	5:10.1	+48.3	34
Время на рубеже			1:03.1	+40.1	2	3:14.6	+2:19.7	62	1:47.7	+51.1	9	1:52.7	+58.7	31			
Время на трассе			4:44.0	+22.9	43	4:48.1	+29.7	53	4:57.9	+38.7	55	4:54.0	+40.1	33	5:10.1	+48.3	34
14	69	ЖУКОВ Вадим	Ямало-Ненецкий АО						1	2	2	1	6	32:34.6	+3:21.3		
Общее время			6:33.8	+54.4	19	13:37.9	+1:40.7	20	20:53.0	+2:40.7	19	27:24.0	+2:32.5	12	32:34.6	+3:21.3	14
Время круга			6:33.8	+54.4	19	7:04.1	+1:30.3	29	7:15.1	+1:16.2	24	6:31.0	+49.4	18	5:10.6	+48.8	36
Время на рубеже			1:49.7	+1:26.7	18	2:22.5	+1:27.6	28	2:32.7	+1:36.0	25	1:35.6	+41.6	10			
Время на трассе			4:44.1	+23.0	44	4:41.6	+23.2	33	4:42.4	+23.2	20	4:55.4	+41.5	37	5:10.6	+48.8	36
15	41	ЮЗЕНАС Сергей	Новосибирская область						1	2	3	0	6	32:34.9	+3:21.6		
Общее время			6:27.3	+47.9	16	13:37.7	+1:40.5	19	21:48.1	+3:35.8	34	27:38.1	+2:46.6	16	32:34.9	+3:21.6	15
Время круга			6:27.3	+47.9	16	7:10.4	+1:36.6	35	8:10.4	+2:11.5	59	5:50.0	+8.4	2	4:56.8	+35.0	16
Время на рубеже			1:57.5	+1:34.5	23	2:31.6	+1:36.7	41	3:30.3	+2:33.7	69	58.1	+4.0	3			
Время на трассе			4:29.8	+8.7	8	4:38.8	+20.4	26	4:40.1	+20.9	15	4:51.9	+38.0	29	4:56.8	+35.0	16
16	86	ТРАВНИКОВ Вадим	Тюменская область						1	1	1	2	5	32:38.8	+3:25.5		
Общее время			6:42.0	+1:02.6	26	13:10.9	+1:13.7	12	20:06.1	+1:53.8	8	27:33.8	+2:42.3	15	32:38.8	+3:25.5	16
Время круга			6:42.0	+1:02.6	26	6:28.9	+55.1	15	6:55.2	+56.3	15	7:27.7	+1:46.1	43	5:05.0	+43.2	25
Время на рубеже			1:59.7	+1:36.7	24	1:51.8	+57.0	23	2:09.4	+1:12.7	22	2:37.3	+1:43.2	49			
Время на трассе			4:42.3	+21.2	39	4:37.1	+18.7	16	4:45.8	+26.6	28	4:50.4	+36.5	24	5:05.0	+43.2	25
17	14	ЧУРАКОВ Даниил	Удмуртская Республика						3	1	1	1	6	32:41.9	+3:28.6		
Общее время			8:08.3	+2:28.9	63	14:33.6	+2:36.4	39	21:10.9	+2:58.6	23	27:41.8	+2:50.3	17	32:41.9	+3:28.6	17
Время круга			8:08.3	+2:28.9	63	6:25.3	+51.5	13	6:37.3	+38.4	8	6:30.9	+49.3	17	5:00.1	+38.3	20
Время на рубеже			3:27.4	+3:04.4	66	1:42.9	+48.1	13	1:55.8	+59.1	11	1:40.5	+46.4	19			
Время на трассе			4:40.9	+19.8	35	4:42.4	+24.0	34	4:41.5	+22.3	19	4:50.4	+36.5	23	5:00.1	+38.3	20
18	89	СЫРЦОВ Максим	Удмуртская Республика						0	3	0	0	3	32:42.4	+3:29.1		
Общее время			6:07.2	+27.8	7	14:35.6	+2:38.4	40	21:06.9	+2:54.6	22	27:30.0	+2:38.5	13	32:42.4	+3:29.1	18
Время круга			6:07.2	+27.8	7	8:28.4	+2:54.6	82	6:31.3	+32.4	7	6:23.1	+41.5	12	5:12.4	+50.6	44
Время на рубеже			1:27.8	+1:04.7	10	3:39.3	+2:44.4	83	1:31.4	+34.7	5	1:17.5	+23.4	8			
Время на трассе			4:39.4	+18.3	27	4:49.1	+30.7	56	4:59.9	+40.7	57	5:05.6	+51.7	58	5:12.4	+50.6	44



Место	Ст. №	Фамилия Имя	Регион			Л	С	Л	С	Сум	Время	Отст.
Описание		Круг 1	Круг 2	Круг 3	Круг 4	Круг 5						
19	40	АФАНАСЬЕВ Игнатий	Республика Башкортостан			0	3	1	1	5	32:46.4	+3:33.1
Общее время		6:03.6 +24.2 5	14:10.0 +2:12.8 30	21:03.9 +2:51.6 21	27:47.1 +2:55.6 19	32:46.4	+3:33.1	19				
Время круга		6:03.6 +24.2 5	8:06.4 +2:32.6 71	6:53.9 +55.0 14	6:43.2 +1:01.6 24	4:59.3	+37.5	19				
Время на рубеже		1:11.2 +48.2 5	3:15.8 +2:20.9 66	1:57.4 +1:00.7 12	1:43.5 +49.4 23							
Время на трассе		4:52.4 +31.3 66	4:50.6 +32.2 60	4:56.5 +37.3 54	4:59.7 +45.8 48	4:59.3	+37.5	19				
20	58	ЕВМЕНОВ Дмитрий	Смоленская область			2	2	2	1	7	32:49.7	+3:36.4
Общее время		7:25.6 +1:46.2 42	14:25.8 +2:28.6 35	21:41.9 +3:29.6 31	28:08.4 +3:16.9 24	32:49.7	+3:36.4	20				
Время круга		7:25.6 +1:46.2 42	7:00.2 +1:26.4 26	7:16.1 +1:17.2 26	6:26.5 +44.9 15	4:41.3	+19.5	3				
Время на рубеже		2:38.3 +2:15.2 40	2:27.5 +1:32.7 36	2:44.6 +1:48.0 39	1:54.5 +1:00.4 32							
Время на трассе		4:47.3 +26.2 56	4:32.7 +14.3 12	4:31.5 +12.3 7	4:32.0 +18.1 4	4:41.3	+19.5	3				
21	79	КОЛЬЦОВ Артем	Санкт-Петербург			1	2	0	1	4	33:02.2	+3:48.9
Общее время		6:55.7 +1:16.3 30	14:26.5 +2:29.3 36	20:48.5 +2:36.2 17	27:51.3 +2:59.8 20	33:02.2	+3:48.9	21				
Время круга		6:55.7 +1:16.3 30	7:30.8 +1:57.0 50	6:22.0 +23.1 5	7:02.8 +1:21.2 33	5:10.9	+49.1	37				
Время на рубеже		1:56.4 +1:33.4 22	2:39.1 +1:44.2 50	1:15.8 +19.1 2	1:49.2 +55.1 28							
Время на трассе		4:59.3 +38.2 75	4:51.7 +33.3 64	5:06.2 +47.0 72	5:13.6 +59.7 70	5:10.9	+49.1	37				
22	72	БЕЛЯНИН Максим	Тюменская область			1	2	0	2	5	33:04.5	+3:51.2
Общее время		6:47.0 +1:07.6 28	14:04.0 +2:06.8 25	20:16.4 +2:04.1 10	27:52.3 +3:00.8 21	33:04.5	+3:51.2	22				
Время круга		6:47.0 +1:07.6 28	7:17.0 +1:43.2 41	6:12.4 +13.5 4	7:35.9 +1:54.3 47	5:12.2	+50.4	42				
Время на рубеже		2:00.1 +1:37.1 26	2:38.9 +1:44.0 49	1:23.8 +27.2 4	2:45.1 +1:51.1 54							
Время на трассе		4:46.9 +25.8 55	4:38.1 +19.7 22	4:48.6 +29.4 35	4:50.8 +36.9 25	5:12.2	+50.4	42				
23	25	ЮНИН Данила	Республика Мордовия			1	2	2	2	7	33:07.4	+3:54.1
Общее время		6:30.3 +50.9 17	13:35.0 +1:37.8 18	20:52.3 +2:40.0 18	28:06.2 +3:14.7 22	33:07.4	+3:54.1	23				
Время круга		6:30.3 +50.9 17	7:04.7 +1:30.9 30	7:17.3 +1:18.4 28	7:13.9 +1:32.3 36	5:01.2	+39.4	22				
Время на рубеже		1:49.3 +1:26.3 17	2:30.1 +1:35.2 39	2:38.1 +1:41.4 29	2:30.4 +1:36.4 44							
Время на трассе		4:41.0 +19.9 36	4:34.6 +16.2 13	4:39.2 +20.0 13	4:43.5 +29.6 17	5:01.2	+39.4	22				
24	34	КАЗАКОВ Александр	Москва			3	1	2	0	6	33:20.1	+4:06.8
Общее время		7:59.3 +2:19.9 59	14:24.3 +2:27.1 34	21:53.3 +3:41.0 36	28:07.6 +3:16.1 23	33:20.1	+4:06.8	24				
Время круга		7:59.3 +2:19.9 59	6:25.0 +51.2 12	7:29.0 +1:30.1 35	6:14.3 +32.7 9	5:12.5	+50.7	45				
Время на рубеже		3:19.6 +2:56.6 58	1:36.8 +41.9 7	2:42.4 +1:45.8 34	1:15.8 +21.7 7							
Время на трассе		4:39.7 +18.6 30	4:48.2 +29.8 54	4:46.6 +27.4 30	4:58.5 +44.6 45	5:12.5	+50.7	45				
25	81	ЧУЕВ Егор	Ульяновская область			3	2	1	1	7	33:25.2	+4:11.9
Общее время		8:05.4 +2:26.0 62	15:10.5 +3:13.3 50	21:40.9 +3:28.6 30	28:12.9 +3:21.4 25	33:25.2	+4:11.9	25				
Время круга		8:05.4 +2:26.0 62	7:05.1 +1:31.3 31	6:30.4 +31.5 6	6:32.0 +50.4 20	5:12.3	+50.5	43				
Время на рубеже		3:20.4 +2:57.4 61	2:24.3 +1:29.4 29	1:47.3 +50.6 8	1:36.9 +42.9 12							
Время на трассе		4:45.0 +23.9 49	4:40.8 +22.4 31	4:43.1 +23.9 22	4:55.1 +41.2 35	5:12.3	+50.5	43				
26	38	КАРАВАЕВ Виктор	Удмуртская Республика			1	2	1	3	7	33:38.5	+4:25.2
Общее время		6:38.3 +58.9 22	13:48.8 +1:51.6 23	20:34.2 +2:21.9 12	28:33.2 +3:41.7 26	33:38.5	+4:25.2	26				
Время круга		6:38.3 +58.9 22	7:10.5 +1:36.7 36	6:45.4 +46.5 10	7:59.0 +2:17.4 58	5:05.3	+43.5	27				
Время на рубеже		2:03.3 +1:40.3 29	2:32.3 +1:37.5 42	2:00.2 +1:03.5 16	3:18.1 +2:24.0 68							
Время на трассе		4:35.0 +13.9 19	4:38.2 +19.8 23	4:45.2 +26.0 27	4:40.9 +27.0 9	5:05.3	+43.5	27				
27	32	КАЛАЧЕВ Тимофей	Санкт-Петербург			3	1	2	2	8	33:41.2	+4:27.9
Общее время		7:57.7 +2:18.3 57	14:12.5 +2:15.3 31	21:35.8 +3:23.5 28	28:55.2 +4:03.7 31	33:41.2	+4:27.9	27				
Время круга		7:57.7 +2:18.3 57	6:14.8 +41.0 10	7:23.3 +1:24.4 31	7:19.4 +1:37.8 40	4:46.0	+24.2	7				
Время на рубеже		3:23.3 +3:00.3 63	1:47.6 +52.7 17	2:48.7 +1:52.0 44	2:39.2 +1:45.1 53							
Время на трассе		4:34.4 +13.3 16	4:27.2 +8.8 7	4:34.6 +15.4 10	4:40.2 +26.3 8	4:46.0	+24.2	7				
28	1	МАЛЮГИН Никита	Тюменская область			2	3	3	1	9	33:44.0	+4:30.7
Общее время		6:59.6 +1:20.2 32	14:39.3 +2:42.1 42	22:39.6 +4:27.3 46	28:53.2 +4:01.7 30	33:44.0	+4:30.7	28				
Время круга		6:59.6 +1:20.2 32	7:39.7 +2:05.9 56	8:00.3 +2:01.4 54	6:13.6 +32.0 8	4:50.8	+29.0	11				
Время на рубеже		2:34.9 +2:11.9 34	3:19.2 +2:24.4 74	3:25.4 +2:28.7 64	1:43.5 +49.4 22							
Время на трассе		4:24.7 +3.6 3	4:20.5 +2.1 2	4:34.9 +15.7 11	4:30.1 +16.2 3	4:50.8	+29.0	11				



Место	Ст. №	Фамилия Имя	Регион						Л	С	Л	С	Сум	Время	Отст.	
Описание		Круг 1	Круг 2		Круг 3		Круг 4		Круг 5							
29	71	СЕРГЕЕВ Вадим	Санкт-Петербург						3	1	1	2	7	34:02.3	+4:49.0	
Общее время		7:59.1	+2:19.7	58	14:27.2	+2:30.0	37	21:12.7	+3:00.4	24	28:37.1	+3:45.6	28	34:02.3	+4:49.0	29
Время круга		7:59.1	+2:19.7	58	6:28.1	+54.3	14	6:45.5	+46.6	11	7:24.4	+1:42.8	42	5:25.2	+1:03.4	63
Время на рубеже		3:15.8	+2:52.8	56	1:33.9	+39.0	5	1:43.8	+47.1	7	2:21.3	+1:27.3	35			
Время на трассе		4:43.3	+22.2	42	4:54.2	+35.8	72	5:01.7	+42.5	61	5:03.1	+49.2	54	5:25.2	+1:03.4	63
30	48	МАЙДОЛА Прохор	Республика Саха (Якутия)						1	2	1	2	6	34:04.0	+4:50.7	
Общее время		6:40.7	+1:01.3	23	14:06.1	+2:08.9	27	21:01.3	+2:49.0	20	28:47.5	+3:56.0	29	34:04.0	+4:50.7	30
Время круга		6:40.7	+1:01.3	23	7:25.4	+1:51.6	48	6:55.2	+56.3	16	7:46.2	+2:04.6	51	5:16.5	+54.7	49
Время на рубеже		2:00.0	+1:37.0	25	2:40.6	+1:45.8	52	2:01.0	+1:04.3	17	2:46.3	+1:52.2	57			
Время на трассе		4:40.7	+19.6	34	4:44.8	+26.4	42	4:54.2	+35.0	49	4:59.9	+46.0	49	5:16.5	+54.7	49
31	11	ЕРШОВ Максим	Новосибирская область						1	1	1	2	5	34:07.3	+4:54.0	
Общее время		6:48.4	+1:09.0	29	13:34.7	+1:37.5	17	20:45.1	+2:32.8	15	28:33.2	+3:41.7	27	34:07.3	+4:54.0	31
Время круга		6:48.4	+1:09.0	29	6:46.3	+1:12.5	24	7:10.4	+1:11.5	21	7:48.1	+2:06.5	53	5:34.1	+1:12.3	73
Время на рубеже		2:03.9	+1:40.8	30	1:51.7	+56.8	22	2:04.5	+1:07.8	20	2:36.5	+1:42.4	48			
Время на трассе		4:44.5	+23.4	46	4:54.6	+36.2	73	5:05.9	+46.7	71	5:11.6	+57.7	64	5:34.1	+1:12.3	73
32	57	ГРИШИН Никита	Республика Мордовия						2	2	3	2	9	34:16.2	+5:02.9	
Общее время		7:12.5	+1:33.1	38	14:20.8	+2:23.6	33	22:18.2	+4:05.9	42	29:34.1	+4:42.6	35	34:16.2	+5:02.9	32
Время круга		7:12.5	+1:33.1	38	7:08.3	+1:34.5	34	7:57.4	+1:58.5	52	7:15.9	+1:34.3	37	4:42.1	+20.3	4
Время на рубеже		2:36.8	+2:13.8	37	2:31.1	+1:36.2	40	3:24.9	+2:28.2	63	2:38.9	+1:44.8	52			
Время на трассе		4:35.7	+14.6	20	4:37.2	+18.8	18	4:32.5	+13.3	8	4:37.0	+23.1	5	4:42.1	+20.3	4
33	35	ДАРИЯ Станислав	Ульяновская область						2	2	2	2	8	34:18.5	+5:05.2	
Общее время		7:16.0	+1:36.6	39	14:19.6	+2:22.4	32	21:47.6	+3:35.3	33	29:10.5	+4:19.0	33	34:18.5	+5:05.2	33
Время круга		7:16.0	+1:36.6	39	7:03.6	+1:29.8	28	7:28.0	+1:29.1	33	7:22.9	+1:41.3	41	5:08.0	+46.2	30
Время на рубеже		2:38.3	+2:15.3	41	2:25.8	+1:31.0	31	2:40.3	+1:43.6	33	2:29.4	+1:35.3	42			
Время на трассе		4:37.7	+16.6	25	4:37.8	+19.4	21	4:47.7	+28.5	31	4:53.5	+39.6	30	5:08.0	+46.2	30
34	65	КОРОЛЕВ Николай	Республика Татарстан						0	2	1	3	6	34:26.5	+5:13.2	
Общее время		6:07.7	+28.3	8	13:44.0	+1:46.8	21	20:46.0	+2:33.7	16	29:08.8	+4:17.3	32	34:26.5	+5:13.2	34
Время круга		6:07.7	+28.3	8	7:36.3	+2:02.5	54	7:02.0	+1:03.1	18	8:22.8	+2:41.2	69	5:17.7	+55.9	54
Время на рубеже		1:07.8	+44.7	3	2:42.5	+1:47.6	54	1:58.9	+1:02.2	14	3:15.9	+2:21.9	66			
Время на трассе		4:59.9	+38.8	78	4:53.8	+35.4	70	5:03.1	+43.9	63	5:06.9	+53.0	61	5:17.7	+55.9	54
35	44	ЗОРИН Андрей	Удмуртская Республика						2	3	2	2	9	34:57.8	+5:44.5	
Общее время		7:04.7	+1:25.3	34	14:50.0	+2:52.8	45	22:22.9	+4:10.6	43	29:56.9	+5:05.4	39	34:57.8	+5:44.5	35
Время круга		7:04.7	+1:25.3	34	7:45.3	+2:11.5	58	7:32.9	+1:34.0	37	7:34.0	+1:52.4	45	5:00.9	+39.1	21
Время на рубеже		2:39.1	+2:16.1	42	3:19.0	+2:24.2	73	2:52.7	+1:56.0	49	2:48.7	+1:54.6	58			
Время на трассе		4:25.6	+4.5	4	4:26.3	+7.9	4	4:40.2	+21.0	16	4:45.3	+31.4	18	5:00.9	+39.1	21
36	27	ВОЛКОВ Павел	Алтайский край						1	1	3	2	7	35:02.5	+5:49.2	
Общее время		6:41.4	+1:02.0	24	13:17.4	+1:20.2	13	21:50.7	+3:38.4	35	29:30.7	+4:39.2	34	35:02.5	+5:49.2	37
Время круга		6:41.4	+1:02.0	24	6:36.0	+1:02.2	20	8:33.3	+2:34.4	71	7:40.0	+1:58.4	49	5:31.8	+1:10.0	69
Время на рубеже		1:51.9	+1:28.9	19	1:42.1	+47.2	11	3:28.2	+2:31.5	67	2:27.3	+1:33.2	40			
Время на трассе		4:49.5	+28.4	62	4:53.9	+35.5	71	5:05.1	+45.9	69	5:12.7	+58.8	67	5:31.8	+1:10.0	69
36	17	ЦИГВИНЦЕВ Максим	Удмуртская Республика						2	1	3	3	9	35:02.5	+5:49.2	
Общее время		7:10.9	+1:31.5	37	13:24.5	+1:27.3	16	21:35.1	+3:22.8	27	29:43.7	+4:52.2	36	35:02.5	+5:49.2	36
Время круга		7:10.9	+1:31.5	37	6:13.6	+39.8	9	8:10.6	+2:11.7	60	8:08.6	+2:27.0	62	5:18.8	+57.0	55
Время на рубеже		2:37.1	+2:14.1	38	1:42.3	+47.5	12	3:30.7	+2:34.1	70	3:14.8	+2:20.7	65			
Время на трассе		4:33.8	+12.7	15	4:31.3	+12.9	11	4:39.9	+20.7	14	4:53.8	+39.9	31	5:18.8	+57.0	55
38	70	КИСЛОВ Александр	Московская область						1	3	1	2	7	35:07.2	+5:53.9	
Общее время		6:41.6	+1:02.2	25	14:57.5	+3:00.3	46	21:59.0	+3:46.7	37	29:45.5	+4:54.0	37	35:07.2	+5:53.9	38
Время круга		6:41.6	+1:02.2	25	8:15.9	+2:42.1	77	7:01.5	+1:02.6	17	7:46.5	+2:04.9	52	5:21.7	+59.9	58
Время на рубеже		2:04.6	+1:41.5	31	3:37.5	+2:42.6	82	2:11.3	+1:14.6	24	2:55.4	+2:01.3	59			
Время на трассе		4:37.0	+15.9	24	4:38.4	+20.0	24	4:50.2	+31.0	37	4:51.1	+37.2	26	5:21.7	+59.9	58



Место	Ст. №	Фамилия Имя	Регион						Л	С	Л	С	Сум	Время	Отст.	
Описание		Круг 1	Круг 2		Круг 3		Круг 4		Круг 5							
39	30	МОВСИСЯН Артем	Ярославская область						4	2	3	0	9	35:19.6	+6:06.3	
Общее время		8:52.0	+3:12.6	79	16:11.5	+4:14.3	67	24:28.7	+6:16.4	68	30:25.2	+5:33.7	47	35:19.6	+6:06.3	39
Время круга		8:52.0	+3:12.6	79	7:19.5	+1:45.7	44	8:17.2	+2:18.3	62	5:56.5	+14.9	6	4:54.4	+32.6	13
Время на рубеже		4:06.5	+3:43.4	78	2:29.5	+1:34.6	38	3:21.8	+2:25.2	58	55.0	+0.9	2			
Время на трассе		4:45.5	+24.4	51	4:50.0	+31.6	58	4:55.4	+36.2	51	5:01.5	+47.6	52	4:54.4	+32.6	13
40	61	КОРОБКИН Арсений	Ярославская область						3	2	2	1	8	35:21.0	+6:07.7	
Общее время		8:02.6	+2:23.2	60	15:25.4	+3:28.2	51	23:05.7	+4:53.4	49	30:04.9	+5:13.4	41	35:21.0	+6:07.7	40
Время круга		8:02.6	+2:23.2	60	7:22.8	+1:49.0	46	7:40.3	+1:41.4	45	6:59.2	+1:17.6	31	5:16.1	+54.3	47
Время на рубеже		3:19.7	+2:56.6	59	2:34.6	+1:39.7	46	2:43.8	+1:47.1	36	1:54.6	+1:00.5	33			
Время на трассе		4:42.9	+21.8	40	4:48.2	+29.8	55	4:56.5	+37.3	53	5:04.6	+50.7	56	5:16.1	+54.3	47
41	28	МУСТАФИН Рустем	Республика Татарстан						2	1	4	3	10	35:22.3	+6:09.0	
Общее время		7:02.8	+1:23.4	33	13:10.7	+1:13.5	11	22:02.1	+3:49.8	39	30:05.7	+5:14.2	42	35:22.3	+6:09.0	41
Время круга		7:02.8	+1:23.4	33	6:07.9	+34.1	7	8:51.4	+2:52.5	78	8:03.6	+2:22.0	60	5:16.6	+54.8	50
Время на рубеже		2:39.3	+2:16.3	43	1:41.6	+46.7	9	4:20.5	+3:23.9	84	3:14.5	+2:20.4	63			
Время на трассе		4:23.5	+2.4	2	4:26.3	+7.9	5	4:30.9	+11.7	6	4:49.1	+35.2	22	5:16.6	+54.8	50
42	50	ШЕДРОВ Данила	Смоленская область						2	1	2	4	9	35:23.3	+6:10.0	
Общее время		7:17.6	+1:38.2	40	13:47.0	+1:49.8	22	21:15.7	+3:03.4	26	30:18.1	+5:26.6	46	35:23.3	+6:10.0	42
Время круга		7:17.6	+1:38.2	40	6:29.4	+55.6	16	7:28.7	+1:29.8	34	9:02.4	+3:20.8	82	5:05.2	+43.4	26
Время на рубеже		2:35.5	+2:12.4	36	1:44.7	+49.9	15	2:39.0	+1:42.3	31	4:06.7	+3:12.7	84			
Время на трассе		4:42.1	+21.0	37	4:44.7	+26.3	41	4:49.7	+30.5	36	4:55.7	+41.8	38	5:05.2	+43.4	26
43	13	ГАЗНАНОВ Адель	Республика Татарстан						5	2	2	1	10	35:23.6	+6:10.3	
Общее время		9:32.3	+3:52.9	91	16:38.3	+4:41.1	77	23:57.4	+5:45.1	61	30:27.8	+5:36.3	48	35:23.6	+6:10.3	43
Время круга		9:32.3	+3:52.9	91	7:06.0	+1:32.2	32	7:19.1	+1:20.2	30	6:30.4	+48.8	16	4:55.8	+34.0	15
Время на рубеже		5:05.2	+4:42.2	92	2:40.1	+1:45.2	51	2:49.2	+1:52.6	45	1:47.5	+53.4	27			
Время на трассе		4:27.1	+6.0	5	4:25.9	+7.5	3	4:29.9	+10.7	4	4:42.9	+29.0	14	4:55.8	+34.0	15
44	87	САЙФИЕВ Александр	Москва						3	3	1	1	8	35:26.9	+6:13.6	
Общее время		7:53.8	+2:14.4	55	15:52.1	+3:54.9	61	22:57.6	+4:45.3	48	29:53.9	+5:02.4	38	35:26.9	+6:13.6	44
Время круга		7:53.8	+2:14.4	55	7:58.3	+2:24.5	65	7:05.5	+1:06.6	20	6:56.3	+1:14.7	27	5:33.0	+1:11.2	70
Время на рубеже		3:25.0	+3:01.9	64	3:12.3	+2:17.4	60	1:58.9	+1:02.2	15	1:39.1	+45.0	16			
Время на трассе		4:28.8	+7.7	7	4:46.0	+27.6	44	5:06.6	+47.4	74	5:17.2	+1:03.3	77	5:33.0	+1:11.2	70
45	51	БЕЛОВ Максим	Владимирская область						1	2	3	2	8	35:29.3	+6:16.0	
Общее время		6:46.3	+1:06.9	27	14:08.0	+2:10.8	29	22:33.6	+4:21.3	45	30:06.1	+5:14.6	43	35:29.3	+6:16.0	45
Время круга		6:46.3	+1:06.9	27	7:21.7	+1:47.9	45	8:25.6	+2:26.7	68	7:32.5	+1:50.9	44	5:23.2	+1:01.4	61
Время на рубеже		2:02.1	+1:39.1	28	2:34.7	+1:39.9	47	3:31.6	+2:35.0	72	2:34.3	+1:40.2	46			
Время на трассе		4:44.2	+23.1	45	4:47.0	+28.6	50	4:54.0	+34.8	48	4:58.2	+44.3	44	5:23.2	+1:01.4	61
46	55	КОПЫТКИН Антон	Москва						2	3	2	3	10	35:32.1	+6:18.8	
Общее время		7:09.8	+1:30.4	36	14:59.5	+3:02.3	47	22:17.4	+4:05.1	41	30:15.3	+5:23.8	44	35:32.1	+6:18.8	46
Время круга		7:09.8	+1:30.4	36	7:49.7	+2:15.9	61	7:17.9	+1:19.0	29	7:57.9	+2:16.3	56	5:16.8	+55.0	51
Время на рубеже		2:34.0	+2:11.0	32	3:12.6	+2:17.8	61	2:39.5	+1:42.9	32	3:14.6	+2:20.6	64			
Время на трассе		4:35.8	+14.7	21	4:37.1	+18.7	17	4:38.4	+19.2	12	4:43.3	+29.4	15	5:16.8	+55.0	51
47	33	ХИСАМУТДИНОВ Лев	Москва						1	3	3	2	9	35:35.1	+6:21.8	
Общее время		6:15.9	+36.5	11	14:05.6	+2:08.4	26	22:27.3	+4:15.0	44	30:04.2	+5:12.7	40	35:35.1	+6:21.8	47
Время круга		6:15.9	+36.5	11	7:49.7	+2:15.9	62	8:21.7	+2:22.8	66	7:36.9	+1:55.3	48	5:30.9	+1:09.1	68
Время на рубеже		1:39.8	+1:16.8	11	3:06.0	+2:11.1	56	3:21.7	+2:25.1	57	2:21.6	+1:27.5	36			
Время на трассе		4:36.1	+15.0	22	4:43.7	+25.3	37	5:00.0	+40.8	58	5:15.3	+1:01.4	73	5:30.9	+1:09.1	68
48	29	КУЗОВКИН Савелий	Московская область						4	3	3	1	11	35:36.5	+6:23.2	
Общее время		8:31.3	+2:51.9	71	16:20.4	+4:23.2	70	24:21.7	+6:09.4	67	30:39.4	+5:47.9	52	35:36.5	+6:23.2	48
Время круга		8:31.3	+2:51.9	71	7:49.1	+2:15.3	59	8:01.3	+2:02.4	55	6:17.7	+36.1	11	4:57.1	+35.3	17
Время на рубеже		3:59.9	+3:36.8	77	3:11.9	+2:17.0	58	3:20.7	+2:24.1	56	1:36.2	+42.1	11			
Время на трассе		4:31.4	+10.3	10	4:37.2	+18.8	19	4:40.6	+21.4	17	4:41.5	+27.6	11	4:57.1	+35.3	17



Место	Ст. №	Фамилия Имя	Регион						Л	С	Л	С	Сум	Время	Отст.	
Описание		Круг 1	Круг 2		Круг 3		Круг 4		Круг 5							
49	94	ТИТОВ Дмитрий	Республика Мордовия						2	1	2	4	9	35:44.3	+6:31.0	
Общее время		7:30.3	+1:50.9	44	14:06.2	+2:09.0	28	21:43.4	+3:31.1	32	30:37.1	+5:45.6	51	35:44.3	+6:31.0	49
Время круга		7:30.3	+1:50.9	44	6:35.9	+1:02.1	19	7:37.2	+1:38.3	40	8:53.7	+3:12.1	78	5:07.2	+45.4	28
Время на рубеже		2:47.2	+2:24.1	49	1:49.6	+54.8	18	2:52.9	+1:56.2	50	4:11.4	+3:17.3	85			
Время на трассе		4:43.1	+22.0	41	4:46.3	+27.9	46	4:44.3	+25.1	24	4:42.3	+28.4	13	5:07.2	+45.4	28
50	92	СЕМЕНОВ Михаил	Республика Башкортостан						0	4	2	1	7	35:44.9	+6:31.6	
Общее время		6:20.6	+41.2	12	15:39.4	+3:42.2	55	23:33.0	+5:20.7	54	30:33.3	+5:41.8	50	35:44.9	+6:31.6	50
Время круга		6:20.6	+41.2	12	9:18.8	+3:45.0	84	7:53.6	+1:54.7	51	7:00.3	+1:18.7	32	5:11.6	+49.8	39
Время на рубеже		1:13.5	+50.4	6	4:13.1	+3:18.2	84	2:44.2	+1:47.6	37	1:50.8	+56.7	29			
Время на трассе		5:07.1	+46.0	86	5:05.7	+47.3	83	5:09.4	+50.2	78	5:09.5	+55.6	62	5:11.6	+49.8	39
51	22	ВЕРШИННИН Вадим	Республика Мордовия						4	2	2	0	8	35:46.4	+6:33.1	
Общее время		8:57.7	+3:18.3	82	16:24.8	+4:27.6	73	24:10.0	+5:57.7	63	30:15.7	+5:24.2	45	35:46.4	+6:33.1	51
Время круга		8:57.7	+3:18.3	82	7:27.1	+1:53.3	49	7:45.2	+1:46.3	47	6:05.7	+24.1	7	5:30.7	+1:08.9	66
Время на рубеже		4:12.8	+3:49.8	85	2:26.9	+1:32.0	34	2:43.3	+1:46.7	35	54.0	0.0	1			
Время на трассе		4:44.9	+23.8	47	5:00.2	+41.8	81	5:01.9	+42.7	62	5:11.7	+57.8	65	5:30.7	+1:08.9	66
52	23	ШУТЬКО Илья	Ямало-Ненецкий АО						2	2	2	4	10	35:56.9	+6:43.6	
Общее время		7:22.0	+1:42.6	41	14:36.5	+2:39.3	41	22:01.4	+3:49.1	38	30:52.2	+6:00.7	54	35:56.9	+6:43.6	52
Время круга		7:22.0	+1:42.6	41	7:14.5	+1:40.7	38	7:24.9	+1:26.0	32	8:50.8	+3:09.2	76	5:04.7	+42.9	24
Время на рубеже		2:39.8	+2:16.8	45	2:33.1	+1:38.3	45	2:39.0	+1:42.3	30	4:03.3	+3:09.3	82			
Время на трассе		4:42.2	+21.1	38	4:41.4	+23.0	32	4:45.9	+26.7	29	4:47.5	+33.6	21	5:04.7	+42.9	24
53	18	ЕГОРОВ Максим	Смоленская область						4	2	3	2	11	36:06.6	+6:53.3	
Общее время		8:51.4	+3:12.0	78	16:02.7	+4:05.5	64	24:12.9	+6:00.6	64	31:19.3	+6:27.8	57	36:06.6	+6:53.3	53
Время круга		8:51.4	+3:12.0	78	7:11.3	+1:37.5	37	8:10.2	+2:11.3	58	7:06.4	+1:24.8	34	4:47.3	+25.5	9
Время на рубеже		4:10.8	+3:47.7	82	2:32.8	+1:38.0	44	3:37.4	+2:40.8	76	2:25.5	+1:31.5	38			
Время на трассе		4:40.6	+19.5	33	4:38.5	+20.1	25	4:32.8	+13.6	9	4:40.9	+27.0	10	4:47.3	+25.5	9
54	85	ХАЛЕЕВ Тимур	Республика Татарстан						2	1	1	3	7	36:10.6	+6:57.3	
Общее время		7:41.6	+2:02.2	49	14:27.5	+2:30.3	38	21:40.0	+3:27.7	29	30:29.3	+5:37.8	49	36:10.6	+6:57.3	54
Время круга		7:41.6	+2:02.2	49	6:45.9	+1:12.1	23	7:12.5	+1:13.6	23	8:49.3	+3:07.7	75	5:41.3	+1:19.5	77
Время на рубеже		2:45.4	+2:22.4	46	1:52.2	+57.4	25	2:04.7	+1:08.0	21	3:25.5	+2:31.4	72			
Время на трассе		4:56.2	+35.1	70	4:53.7	+35.3	68	5:07.8	+48.6	76	5:23.8	+1:09.9	83	5:41.3	+1:19.5	77
55	74	МИЛОВКИН Олег	Новосибирская область						2	2	4	2	10	36:18.0	+7:04.7	
Общее время		7:32.2	+1:52.8	46	14:48.6	+2:51.4	44	23:42.3	+5:30.0	57	31:01.7	+6:10.2	55	36:18.0	+7:04.7	55
Время круга		7:32.2	+1:52.8	46	7:16.4	+1:42.6	39	8:53.7	+2:54.8	80	7:19.4	+1:37.8	39	5:16.3	+54.5	48
Время на рубеже		2:34.9	+2:11.9	35	2:29.2	+1:34.3	37	4:06.0	+3:09.3	82	2:24.2	+1:30.1	37			
Время на трассе		4:57.3	+36.2	71	4:47.2	+28.8	51	4:47.7	+28.5	32	4:55.2	+41.3	36	5:16.3	+54.5	48
56	42	ЛУГИНИН Александр	Ульяновская область						3	2	5	1	11	36:28.2	+7:14.9	
Общее время		8:05.4	+2:26.0	61	15:02.9	+3:05.7	48	24:52.9	+6:40.6	73	31:16.3	+6:24.8	56	36:28.2	+7:14.9	56
Время круга		8:05.4	+2:26.0	61	6:57.5	+1:23.7	25	9:50.0	+3:51.1	91	6:23.4	+41.8	13	5:11.9	+50.1	40
Время на рубеже		3:26.2	+3:03.2	65	2:20.6	+1:25.7	27	4:58.6	+4:01.9	91	1:40.0	+45.9	17			
Время на трассе		4:39.2	+18.1	26	4:36.9	+18.5	15	4:51.4	+32.2	40	4:43.4	+29.5	16	5:11.9	+50.1	40
57	54	ЛУГИНИН Сергей	Ульяновская область						3	2	2	1	8	36:34.6	+7:21.3	
Общее время		8:33.4	+2:54.0	72	15:57.1	+3:59.9	62	23:47.2	+5:34.9	59	30:46.2	+5:54.7	53	36:34.6	+7:21.3	57
Время круга		8:33.4	+2:54.0	72	7:23.7	+1:49.9	47	7:50.1	+1:51.2	50	6:59.0	+1:17.4	30	5:48.4	+1:26.6	85
Время на рубеже		3:44.6	+3:21.6	75	2:26.4	+1:31.5	32	2:37.7	+1:41.0	28	1:42.8	+48.8	20			
Время на трассе		4:48.8	+27.7	60	4:57.3	+38.9	74	5:12.4	+53.2	81	5:16.2	+1:02.3	75	5:48.4	+1:26.6	85
58	62	ДИНИСОВ Даниил	Республика Башкортостан						3	2	2	2	9	36:39.2	+7:25.9	
Общее время		8:25.8	+2:46.4	69	15:58.4	+4:01.2	63	23:41.1	+5:28.8	56	31:27.2	+6:35.7	58	36:39.2	+7:25.9	58
Время круга		8:25.8	+2:46.4	69	7:32.6	+1:58.8	52	7:42.7	+1:43.8	46	7:46.1	+2:04.5	50	5:12.0	+50.2	41
Время на рубеже		3:39.1	+3:16.1	73	2:45.9	+1:51.0	55	2:50.9	+1:54.2	46	2:45.5	+1:51.4	55			
Время на трассе		4:46.7	+25.6	54	4:46.7	+28.3	48	4:51.8	+32.6	42	5:00.6	+46.7	51	5:12.0	+50.2	41





Место	Ст. №	Фамилия Имя	Регион						Л	С	Л	С	Сум	Время	Отст.	
Описание		Круг 1	Круг 2		Круг 3		Круг 4		Круг 5							
59	5	ВАЛЯЕВ Егор	Московская область						3	3	1	3	10	36:41.6	+7:28.3	
Общее время		8:08.6	+2:29.2	64	16:18.9	+4:21.7	69	23:08.6	+4:56.3	50	31:31.4	+6:39.9	59	36:41.6	+7:28.3	59
Время круга		8:08.6	+2:29.2	64	8:10.3	+2:36.5	74	6:49.7	+50.8	13	8:22.8	+2:41.2	68	5:10.2	+48.4	35
Время на рубеже		3:29.0	+3:06.0	69	3:24.6	+2:29.7	77	1:57.6	+1:00.9	13	3:26.7	+2:32.6	73			
Время на трассе		4:39.6	+18.5	28	4:45.7	+27.3	43	4:52.1	+32.9	44	4:56.1	+42.2	41	5:10.2	+48.4	35
60	73	СОЛОВЬЕВ Михаил	Удмуртская Республика						3	3	3	1	10	36:46.6	+7:33.3	
Общее время		8:23.0	+2:43.6	67	16:40.6	+4:43.4	78	25:00.7	+6:48.4	76	31:31.8	+6:40.3	60	36:46.6	+7:33.3	60
Время круга		8:23.0	+2:43.6	67	8:17.6	+2:43.8	78	8:20.1	+2:21.2	64	6:31.1	+49.5	19	5:14.8	+53.0	46
Время на рубеже		3:37.7	+3:14.7	71	3:37.3	+2:42.4	81	3:35.0	+2:38.3	75	1:44.0	+49.9	24			
Время на трассе		4:45.3	+24.2	50	4:40.3	+21.9	30	4:45.1	+25.9	26	4:47.1	+33.2	20	5:14.8	+53.0	46
61	90	КАРАЧЕВ Всеволод	Пермский край						2	2	2	4	10	37:00.1	+7:46.8	
Общее время		7:49.4	+2:10.0	51	15:06.1	+3:08.9	49	22:43.4	+4:31.1	47	31:40.9	+6:49.4	61	37:00.1	+7:46.8	61
Время круга		7:49.4	+2:10.0	51	7:16.7	+1:42.9	40	7:37.3	+1:38.4	41	8:57.5	+3:15.9	79	5:19.2	+57.4	56
Время на рубеже		2:50.3	+2:27.3	50	2:26.8	+1:32.0	33	2:46.0	+1:49.3	41	3:58.9	+3:04.8	80			
Время на трассе		4:59.1	+38.0	74	4:49.9	+31.5	57	4:51.3	+32.1	39	4:58.6	+44.7	46	5:19.2	+57.4	56
62	26	ПОКАЛЮК Егор	Саратовская область						4	1	3	3	11	37:09.5	+7:56.2	
Общее время		9:01.2	+3:21.8	84	15:36.9	+3:39.7	53	23:50.9	+5:38.6	60	32:01.8	+7:10.3	65	37:09.5	+7:56.2	62
Время круга		9:01.2	+3:21.8	84	6:35.7	+1:01.9	18	8:14.0	+2:15.1	61	8:10.9	+2:29.3	63	5:07.7	+45.9	29
Время на рубеже		4:11.3	+3:48.3	84	1:51.3	+56.4	20	3:25.6	+2:28.9	66	3:17.0	+2:22.9	67			
Время на трассе		4:49.9	+28.8	63	4:44.4	+26.0	39	4:48.4	+29.2	34	4:53.9	+40.0	32	5:07.7	+45.9	29
63	63	КЕСИН Максим	Саратовская область						2	3	2	3	10	37:16.5	+8:03.2	
Общее время		7:31.6	+1:52.2	45	15:47.4	+3:50.2	59	23:24.9	+5:12.6	52	31:54.5	+7:03.0	64	37:16.5	+8:03.2	63
Время круга		7:31.6	+1:52.2	45	8:15.8	+2:42.0	76	7:37.5	+1:38.6	42	8:29.6	+2:48.0	71	5:22.0	+1:00.2	60
Время на рубеже		2:39.4	+2:16.3	44	3:23.0	+2:28.2	76	2:44.4	+1:47.8	38	3:26.8	+2:32.7	74			
Время на трассе		4:52.2	+31.1	65	4:52.8	+34.4	66	4:53.1	+33.9	45	5:02.8	+48.9	53	5:22.0	+1:00.2	60
64	83	ЧУПРОВ Артем	Забайкальский край						3	1	3	1	8	37:31.1	+8:17.8	
Общее время		8:36.7	+2:57.3	74	15:44.0	+3:46.8	58	24:37.7	+6:25.4	71	31:49.3	+6:57.8	63	37:31.1	+8:17.8	64
Время круга		8:36.7	+2:57.3	74	7:07.3	+1:33.5	33	8:53.7	+2:54.8	79	7:11.6	+1:30.0	35	5:41.8	+1:20.0	79
Время на рубеже		3:36.2	+3:13.2	70	1:54.2	+59.3	26	3:33.4	+2:36.8	73	1:51.2	+57.1	30			
Время на трассе		5:00.5	+39.4	79	5:13.1	+54.7	89	5:20.3	+1:01.1	86	5:20.4	+1:06.5	79	5:41.8	+1:20.0	79
65	64	КОЗЛОВ Никита	Владимирская область						2	3	1	2	8	37:41.1	+8:27.8	
Общее время		7:50.2	+2:10.8	52	16:21.2	+4:24.0	71	23:36.9	+5:24.6	55	31:41.7	+6:50.2	62	37:41.1	+8:27.8	65
Время круга		7:50.2	+2:10.8	52	8:31.0	+2:57.2	83	7:15.7	+1:16.8	25	8:04.8	+2:23.2	61	5:59.4	+1:37.6	87
Время на рубеже		2:50.4	+2:27.4	51	3:30.9	+2:36.0	80	2:03.4	+1:06.7	19	2:37.3	+1:43.3	50			
Время на трассе		4:59.8	+38.7	77	5:00.1	+41.7	80	5:12.3	+53.1	80	5:27.5	+1:13.6	86	5:59.4	+1:37.6	87
66	24	ЩЕПОТЬЕВ Михаил	Москва						3	3	3	3	12	37:49.8	+8:36.5	
Общее время		7:53.1	+2:13.7	54	15:42.3	+3:45.1	57	24:09.1	+5:56.8	62	32:28.0	+7:36.5	67	37:49.8	+8:36.5	66
Время круга		7:53.1	+2:13.7	54	7:49.2	+2:15.4	60	8:26.8	+2:27.9	69	8:18.9	+2:37.3	67	5:21.8	+1:00.0	59
Время на рубеже		3:13.2	+2:50.2	54	3:09.2	+2:14.4	57	3:28.6	+2:32.0	68	3:21.3	+2:27.2	71			
Время на трассе		4:39.9	+18.8	31	4:40.0	+21.6	29	4:58.2	+39.0	56	4:57.6	+43.7	42	5:21.8	+1:00.0	59
67	66	ЗЫРЯНОВ Максим	Кировская область						1	3	3	4	11	37:50.2	+8:36.9	
Общее время		6:37.8	+58.4	21	14:42.0	+2:44.8	43	23:09.7	+4:57.4	51	32:24.3	+7:32.8	66	37:50.2	+8:36.9	67
Время круга		6:37.8	+58.4	21	8:04.2	+2:30.4	69	8:27.7	+2:28.8	70	9:14.6	+3:33.0	83	5:25.9	+1:04.1	64
Время на рубеже		1:52.9	+1:29.9	20	3:17.7	+2:22.9	70	3:23.6	+2:27.0	60	4:01.2	+3:07.1	81			
Время на трассе		4:44.9	+23.8	48	4:46.5	+28.1	47	5:04.1	+44.9	66	5:13.4	+59.5	68	5:25.9	+1:04.1	64
68	16	ГОЛОВИН Андрей	Республика Башкортостан						0	5	2	2	9	38:16.9	+9:03.6	
Общее время		6:30.6	+51.2	18	16:36.2	+4:39.0	76	24:54.1	+6:41.8	75	32:46.1	+7:54.6	69	38:16.9	+9:03.6	68
Время круга		6:30.6	+51.2	18	10:05.6	+4:31.8	92	8:17.9	+2:19.0	63	7:52.0	+2:10.4	55	5:30.8	+1:09.0	67
Время на рубеже		1:26.3	+1:03.2	9	4:56.9	+4:02.0	92	2:57.0	+2:00.3	52	2:30.2	+1:36.1	43			
Время на трассе		5:04.3	+43.2	84	5:08.7	+50.3	86	5:20.9	+1:01.7	87	5:21.8	+1:07.9	82	5:30.8	+1:09.0	67



Место	Ст. №	Фамилия Имя	Регион				Л	С	Л	С	Сум	Время	Отст.
Описание			Круг 1	Круг 2	Круг 3	Круг 4	Круг 5						
69	47	КРУТОВЦЕВ Денис	Калужская область				4	1	3	2	10	38:24.3	+9:11.0
Общее время			9:08.9 +3:29.5 85	16:10.1 +4:12.9 66	24:50.1 +6:37.8 72	32:49.2 +7:57.7 70	38:24.3	+9:11.0	69				
Время круга			9:08.9 +3:29.5 85	7:01.2 +1:27.4 27	8:40.0 +2:41.1 74	7:59.1 +2:17.5 59	5:35.1	+1:13.3	74				
Время на рубеже			4:07.8 +3:44.7 80	1:51.5 +56.6 21	3:20.6 +2:23.9 55	2:37.9 +1:43.8 51							
Время на трассе			5:01.1 +40.0 82	5:09.7 +51.3 88	5:19.4 +1:00.2 85	5:21.2 +1:07.3 81	5:35.1	+1:13.3	74				
70	77	ШИШАЛОВ Святослав	Москва				2	3	2	3	10	38:27.0	+9:13.7
Общее время			7:34.0 +1:54.6 47	15:37.8 +3:40.6 54	23:45.7 +5:33.4 58	32:38.9 +7:47.4 68	38:27.0	+9:13.7	70				
Время круга			7:34.0 +1:54.6 47	8:03.8 +2:30.0 68	8:07.9 +2:09.0 56	8:53.2 +3:11.6 77	5:48.1	+1:26.3	83				
Время на рубеже			2:45.7 +2:22.7 47	3:20.1 +2:25.3 75	3:02.2 +2:05.5 54	3:32.1 +2:38.1 75							
Время на трассе			4:48.3 +27.2 59	4:43.7 +25.3 38	5:05.7 +46.5 70	5:21.1 +1:07.2 80	5:48.1	+1:26.3	83				
71	21	ШАРЫГИН Роман	Калужская область				4	2	3	3	12	38:27.8	+9:14.5
Общее время			9:13.5 +3:34.1 87	16:32.8 +4:35.6 75	24:54.1 +6:41.8 74	33:10.4 +8:18.9 71	38:27.8	+9:14.5	71				
Время круга			9:13.5 +3:34.1 87	7:19.3 +1:45.5 43	8:21.3 +2:22.4 65	8:16.3 +2:34.7 64	5:17.4	+55.6	53				
Время на рубеже			4:09.4 +3:46.3 81	2:27.4 +1:32.5 35	3:25.6 +2:28.9 65	3:11.5 +2:17.5 61							
Время на трассе			5:04.1 +43.0 83	4:51.9 +33.5 65	4:55.7 +36.5 52	5:04.8 +50.9 57	5:17.4	+55.6	53				
72	39	САДИЕВ Иван	Пермский край				4	3	2	3	12	38:31.4	+9:18.1
Общее время			8:56.2 +3:16.8 81	17:04.7 +5:07.5 84	25:03.6 +6:51.3 77	33:20.2 +8:28.7 72	38:31.4	+9:18.1	72				
Время круга			8:56.2 +3:16.8 81	8:08.5 +2:34.7 73	7:58.9 +2:00.0 53	8:16.6 +2:35.0 65	5:11.2	+49.4	38				
Время на рубеже			4:16.5 +3:53.4 87	3:17.4 +2:22.5 69	2:58.7 +2:02.0 53	3:18.9 +2:24.9 69							
Время на трассе			4:39.7 +18.6 29	4:51.1 +32.7 62	5:00.2 +41.0 59	4:57.7 +43.8 43	5:11.2	+49.4	38				
73	37	ЗОРЬКИН Юрий	Республика Мордовия				4	3	2	5	14	38:32.7	+9:19.4
Общее время			8:48.3 +3:08.9 77	16:45.0 +4:47.8 80	24:20.0 +6:07.7 65	33:46.2 +8:54.7 77	38:32.7	+9:19.4	73				
Время круга			8:48.3 +3:08.9 77	7:56.7 +2:22.9 64	7:35.0 +1:36.1 39	9:26.2 +3:44.6 86	4:46.5	+24.7	8				
Время на рубеже			4:15.8 +3:52.8 86	3:12.2 +2:17.4 59	2:54.2 +1:57.5 51	4:47.0 +3:52.9 88							
Время на трассе			4:32.5 +11.4 11	4:44.5 +26.1 40	4:40.8 +21.6 18	4:39.2 +25.3 7	4:46.5	+24.7	8				
74	19	ПИЧУЕВ Станислав	Забайкальский край				2	5	2	3	12	39:00.6	+9:47.3
Общее время			7:46.9 +2:07.5 50	17:36.4 +5:39.2 86	25:16.2 +7:03.9 78	33:39.4 +8:47.9 76	39:00.6	+9:47.3	74				
Время круга			7:46.9 +2:07.5 50	9:49.5 +4:15.7 90	7:39.8 +1:40.9 44	8:23.2 +2:41.6 70	5:21.2	+59.4	57				
Время на рубеже			2:45.9 +2:22.8 48	4:56.6 +4:01.7 91	2:48.0 +1:51.4 43	3:19.2 +2:25.1 70							
Время на трассе			5:01.0 +39.9 80	4:52.9 +34.5 67	4:51.8 +32.6 41	5:04.0 +50.1 55	5:21.2	+59.4	57				
75	46	КОПЧЕНОВ Владислав	Ямало-Ненецкий АО				4	2	3	2	11	39:01.1	+9:47.8
Общее время			9:16.4 +3:37.0 88	16:51.2 +4:54.0 82	25:38.9 +7:26.6 80	33:27.9 +8:36.4 73	39:01.1	+9:47.8	75				
Время круга			9:16.4 +3:37.0 88	7:34.8 +2:01.0 53	8:47.7 +2:48.8 77	7:49.0 +2:07.4 54	5:33.2	+1:11.4	71				
Время на рубеже				2:37.3 +1:42.5 48	3:38.4 +2:41.7 77	2:34.5 +1:40.5 47							
Время на трассе			9:16.4 +4:55.3 93	4:57.5 +39.1 75	5:09.3 +50.1 77	5:14.5 +1:00.6 72	5:33.2	+1:11.4	71				
76	67	ФИЛИППОВ Георгий	Забайкальский край				3	3	2	4	12	39:09.9	+9:56.6
Общее время			8:23.5 +2:44.1 68	16:41.7 +4:44.5 79	24:21.2 +6:08.9 66	33:39.3 +8:47.8 75	39:09.9	+9:56.6	76				
Время круга			8:23.5 +2:44.1 68	8:18.2 +2:44.4 79	7:39.5 +1:40.6 43	9:18.1 +3:36.5 84	5:30.6	+1:08.8	65				
Время на рубеже			3:28.6 +3:05.6 68	3:26.7 +2:31.8 78	2:45.3 +1:48.6 40	4:11.9 +3:17.9 86							
Время на трассе			4:54.9 +33.8 68	4:51.5 +33.1 63	4:54.2 +35.0 50	5:06.2 +52.3 60	5:30.6	+1:08.8	65				
77	4	КОПЫЛОВ Анатолий	Саратовская область				3	4	3	1	11	39:17.8	+10:04.5
Общее время			8:34.7 +2:55.3 73	17:57.9 +6:00.7 88	26:39.4 +8:27.1 85	33:38.3 +8:46.8 74	39:17.8	+10:04.5	77				
Время круга			8:34.7 +2:55.3 73	9:23.2 +3:49.4 86	8:41.5 +2:42.6 76	6:58.9 +1:17.3 29	5:39.5	+1:17.7	76				
Время на рубеже			3:21.2 +2:58.2 62	4:14.1 +3:19.3 85	3:24.6 +2:28.0 61	1:42.9 +48.8 21							
Время на трассе			5:13.5 +52.4 89	5:09.1 +50.7 87	5:16.9 +57.7 83	5:16.0 +1:02.1 74	5:39.5	+1:17.7	76				
78	7	ПАВЛОВ Максим	Санкт-Петербург				3	5	2	3	13	39:44.6	+10:31.3
Общее время			7:55.1 +2:15.7 56	17:36.6 +5:39.4 87	25:24.6 +7:12.3 79	34:02.4 +9:10.9 79	39:44.6	+10:31.3	78				
Время круга			7:55.1 +2:15.7 56	9:41.5 +4:07.7 87	7:48.0 +1:49.1 48	8:37.8 +2:56.2 73	5:42.2	+1:20.4	80				
Время на рубеже			3:15.0 +2:52.0 55	4:43.4 +3:48.6 90	2:36.1 +1:39.5 26	3:10.3 +2:16.2 60							
Время на трассе			4:40.1 +19.0 32	4:58.1 +39.7 78	5:11.9 +52.7 79	5:27.5 +1:13.6 87	5:42.2	+1:20.4	80				



Место	Ст. №	Фамилия Имя	Регион						Л	С	Л	С	Сум	Время	Отст.	
Описание		Круг 1	Круг 2		Круг 3		Круг 4		Круг 5							
<b>79</b>	<b>84</b>	<b>КОСЫГИН Иван</b>	<b>Камчатский край</b>						<b>3</b>	<b>3</b>	<b>3</b>	<b>5</b>	<b>14</b>	<b>39:59.4</b>	<b>+10:46.1</b>	
Общее время		8:13.7	+2:34.3	65	16:07.3	+4:10.1	65	24:31.6	+6:19.3	70	34:24.1	+9:32.6	81	39:59.4	+10:46.1	79
Время круга		8:13.7	+2:34.3	65	7:53.6	+2:19.8	63	8:24.3	+2:25.4	67	9:52.5	+4:10.9	88	5:35.3	+1:13.5	75
Время на рубеже		3:27.5	+3:04.4	67	3:17.8	+2:22.9	71	3:33.5	+2:36.8	74	4:52.1	+3:58.1	89			
Время на трассе		4:46.2	+25.1	53	4:35.8	+17.4	14	4:50.8	+31.6	38	5:00.4	+46.5	50	5:35.3	+1:13.5	75
<b>80</b>	<b>43</b>	<b>МИШИН Артем</b>	<b>Забайкальский край</b>						<b>3</b>	<b>2</b>	<b>4</b>	<b>2</b>	<b>11</b>	<b>39:59.5</b>	<b>+10:46.2</b>	
Общее время		8:43.4	+3:04.0	76	16:22.1	+4:24.9	72	26:02.9	+7:50.6	82	34:01.3	+9:09.8	78	39:59.5	+10:46.2	80
Время круга		8:43.4	+3:04.0	76	7:38.7	+2:04.9	55	9:40.8	+3:41.9	89	7:58.4	+2:16.8	57	5:58.2	+1:36.4	86
Время на рубеже		3:37.9	+3:14.8	72	2:32.4	+1:37.5	43	4:14.8	+3:18.2	83	2:32.5	+1:38.4	45			
Время на трассе		5:05.5	+44.4	85	5:06.3	+47.9	85	5:26.0	+1:06.8	89	5:25.9	+1:12.0	85	5:58.2	+1:36.4	86
<b>81</b>	<b>45</b>	<b>БАЧЕРИКОВ Александр</b>	<b>Пермский край</b>						<b>3</b>	<b>2</b>	<b>3</b>	<b>4</b>	<b>12</b>	<b>40:13.3</b>	<b>+11:00.0</b>	
Общее время		8:17.8	+2:38.4	66	15:49.0	+3:51.8	60	24:29.6	+6:17.3	69	34:04.3	+9:12.8	80	40:13.3	+11:00.0	81
Время круга		8:17.8	+2:38.4	66	7:31.2	+1:57.4	51	8:40.6	+2:41.7	75	9:34.7	+3:53.1	87	6:09.0	+1:47.2	89
Время на рубеже		3:20.4	+2:57.3	60	2:25.6	+1:30.7	30	3:22.8	+2:26.1	59	3:54.7	+3:00.7	79			
Время на трассе		4:57.4	+36.3	72	5:05.6	+47.2	82	5:17.8	+58.6	84	5:40.0	+1:26.1	89	6:09.0	+1:47.2	89
<b>82</b>	<b>20</b>	<b>КОРНЕВ Андрей</b>	<b>Ярославская область</b>						<b>3</b>	<b>3</b>	<b>4</b>	<b>3</b>	<b>13</b>	<b>40:14.4</b>	<b>+11:01.1</b>	
Общее время		8:26.4	+2:47.0	70	16:49.7	+4:52.5	81	26:08.1	+7:55.8	83	34:41.0	+9:49.5	84	40:14.4	+11:01.1	82
Время круга		8:26.4	+2:47.0	70	8:23.3	+2:49.5	80	9:18.4	+3:19.5	84	8:32.9	+2:51.3	72	5:33.4	+1:11.6	72
Время на рубеже		3:16.4	+2:53.4	57	3:17.0	+2:22.1	68	4:05.9	+3:09.2	80	3:12.8	+2:18.7	62			
Время на трассе		5:10.0	+48.9	87	5:06.3	+47.9	84	5:12.5	+53.3	82	5:20.1	+1:06.2	78	5:33.4	+1:11.6	72
<b>83</b>	<b>53</b>	<b>ПЛАНКИН Роман</b>	<b>Республика Мордовия</b>						<b>2</b>	<b>3</b>	<b>4</b>	<b>3</b>	<b>12</b>	<b>40:16.9</b>	<b>+11:03.6</b>	
Общее время		7:51.4	+2:12.0	53	16:18.8	+4:21.6	68	25:47.6	+7:35.3	81	34:33.8	+9:42.3	82	40:16.9	+11:03.6	83
Время круга		7:51.4	+2:12.0	53	8:27.4	+2:53.6	81	9:28.8	+3:29.9	86	8:46.2	+3:04.6	74	5:43.1	+1:21.3	81
Время на рубеже		2:55.3	+2:32.2	52	3:29.7	+2:34.8	79	4:24.3	+3:27.6	85	3:32.6	+2:38.6	76			
Время на трассе		4:56.1	+35.0	69	4:57.7	+39.3	76	5:04.5	+45.3	67	5:13.6	+59.7	69	5:43.1	+1:21.3	81
<b>84</b>	<b>9</b>	<b>ФЕДОРЕЕВ Николай</b>	<b>Камчатский край</b>						<b>4</b>	<b>3</b>	<b>4</b>	<b>2</b>	<b>13</b>	<b>41:05.7</b>	<b>+11:52.4</b>	
Общее время		9:26.2	+3:46.8	89	17:31.9	+5:34.7	85	27:05.7	+8:53.4	87	34:39.7	+9:48.2	83	41:05.7	+11:52.4	84
Время круга		9:26.2	+3:46.8	89	8:05.7	+2:31.9	70	9:33.8	+3:34.9	87	7:34.0	+1:52.4	46	6:26.0	+2:04.2	90
Время на рубеже		4:25.1	+4:02.1	89	3:15.0	+2:20.2	65	4:29.9	+3:33.2	88	2:28.4	+1:34.3	41			
Время на трассе		5:01.1	+40.0	81	4:50.7	+32.3	61	5:03.9	+44.7	64	5:05.6	+51.7	59	6:26.0	+2:04.2	90
<b>85</b>	<b>93</b>	<b>БАБАЖАНОВ Никита</b>	<b>Саратовская область</b>						<b>4</b>	<b>5</b>	<b>2</b>	<b>4</b>	<b>15</b>	<b>41:20.2</b>	<b>+12:06.9</b>	
Общее время													41:20.2	+12:06.9	85	
Время круга																
Время на рубеже																
Время на трассе																
<b>86</b>	<b>68</b>	<b>ЮДИНЦЕВ Алексей</b>	<b>Нижегородская область</b>						<b>3</b>	<b>2</b>	<b>3</b>	<b>5</b>	<b>13</b>	<b>41:30.0</b>	<b>+12:16.7</b>	
Общее время		8:55.3	+3:15.9	80	16:53.7	+4:56.5	83	26:11.3	+7:59.0	84	36:21.1	+11:29.6	87	41:30.0	+12:16.7	86
Время круга		8:55.3	+3:15.9	80	7:58.4	+2:24.6	66	9:17.6	+3:18.7	83	10:09.8	+4:28.2	90	5:08.9	+47.1	31
Время на рубеже		4:07.7	+3:44.7	79	3:14.9	+2:20.0	64	4:25.6	+3:28.9	87	5:10.1	+4:16.1	90			
Время на трассе		4:47.6	+26.5	57	4:43.5	+25.1	36	4:52.0	+32.8	43	4:59.7	+45.8	47	5:08.9	+47.1	31
<b>87</b>	<b>12</b>	<b>ФИЛИППОВЫХ Александр</b>	<b>Кировская область</b>						<b>5</b>	<b>3</b>	<b>3</b>	<b>4</b>	<b>15</b>	<b>41:50.2</b>	<b>+12:36.9</b>	
Общее время		9:56.3	+4:16.9	92	18:10.4	+6:13.2	89	26:45.7	+8:33.4	86	36:08.9	+11:17.4	85	41:50.2	+12:36.9	87
Время круга		9:56.3	+4:16.9	92	8:14.1	+2:40.3	75	8:35.3	+2:36.4	73	9:23.2	+3:41.6	85	5:41.3	+1:19.5	78
Время на рубеже		5:02.4	+4:39.4	91	3:15.9	+2:21.0	67	3:31.3	+2:34.6	71	4:06.6	+3:12.5	83			
Время на трассе		4:53.9	+32.8	67	4:58.2	+39.8	79	5:04.0	+44.8	65	5:16.6	+1:02.7	76	5:41.3	+1:19.5	78
<b>88</b>	<b>95</b>	<b>ЛЕВИН Вадим</b>	<b>Республика Мордовия</b>						<b>3</b>	<b>4</b>	<b>3</b>	<b>2</b>	<b>12</b>	<b>42:01.1</b>	<b>+12:47.8</b>	
Общее время		8:59.0	+3:19.6	83	18:41.2	+6:44.0	90	27:58.7	+9:46.4	88	36:16.1	+11:24.6	86	42:01.1	+12:47.8	88
Время круга		8:59.0	+3:19.6	83	9:42.2	+4:08.4	88	9:17.5	+3:18.6	82	8:17.4	+2:35.8	66	5:45.0	+1:23.2	82
Время на рубеже		3:48.1	+3:25.1	76	4:23.1	+3:28.2	88	3:47.4	+2:50.8	79	2:45.7	+1:51.6	56			
Время на трассе		5:10.9	+49.8	88	5:19.1	+1:00.7	90	5:30.1	+1:10.9	90	5:31.7	+1:17.8	88	5:45.0	+1:23.2	82





Место	Ст. №	Фамилия Имя	Регион						Л	С	Л	С	Сум	Время	Отст.	
Описание		Круг 1	Круг 2		Круг 3		Круг 4		Круг 5							
89	15	КОКУРИН Егор	Нижегородская область						4	4	4	3	15	<b>42:47.2</b>	+13:33.9	
Общее время		9:27.4	+3:48.0	90	18:47.7	+6:50.5	91	28:27.9	+10:15.6	90	37:30.0	+12:38.5	88	42:47.2	+13:33.9	89
Время круга		9:27.4	+3:48.0	90	9:20.3	+3:46.5	85	9:40.2	+3:41.3	88	9:02.1	+3:20.5	81	5:17.2	+55.4	52
Время на рубеже		4:36.1	+4:13.0	90	4:26.5	+3:31.7	89	4:35.3	+3:38.6	89	3:51.9	+2:57.8	78			
Время на трассе		4:51.3	+30.2	64	4:53.8	+35.4	69	5:04.9	+45.7	68	5:10.2	+56.3	63	5:17.2	+55.4	52
90	49	КАРГИН Данила	Нижегородская область						3	4	3	4	14	<b>44:21.4</b>	+15:08.1	
Общее время		9:09.6	+3:30.2	86	18:56.9	+6:59.7	92	28:18.0	+10:05.7	89	38:21.9	+13:30.4	89	44:21.4	+15:08.1	90
Время круга		9:09.6	+3:30.2	86	9:47.3	+4:13.5	89	9:21.1	+3:22.2	85	10:03.9	+4:22.3	89	5:59.5	+1:37.7	88
Время на рубеже		3:40.9	+3:17.9	74	4:16.4	+3:21.5	86	3:41.5	+2:44.8	78	4:15.9	+3:21.8	87			
Время на трассе		5:28.7	+1:07.6	91	5:30.9	+1:12.5	92	5:39.6	+1:20.4	91	5:48.0	+1:34.1	90	5:59.5	+1:37.7	88
91	60	ЧЕТВЕРТНЫХ Прохор	Республика Мордовия						4	5	4	3	16	<b>45:06.7</b>	+15:53.4	
Общее время		10:01.6	+4:22.2	93	20:28.5	+8:31.3	93	30:16.9	+12:04.6	91	39:18.5	+14:27.0	90	45:06.7	+15:53.4	91
Время круга		10:01.6	+4:22.2	93	10:26.9	+4:53.1	93	9:48.4	+3:49.5	90	9:01.6	+3:20.0	80	5:48.2	+1:26.4	84
Время на рубеже		4:24.3	+4:01.3	88	5:05.2	+4:10.3	93	4:24.8	+3:28.1	86	3:36.6	+2:42.5	77			
Время на трассе		5:37.3	+1:16.2	92	5:21.7	+1:03.3	91	5:23.6	+1:04.4	88	5:25.0	+1:11.1	84	5:48.2	+1:26.4	84

### Не стартовало

91	КУЛЬГУСКИН Леонид	Алтайский край													
----	-------------------	----------------	--	--	--	--	--	--	--	--	--	--	--	--	--

### Не финишировало

8	КИРИЛЛОВ Вадим	Пермский край						-	4			4		
---	----------------	---------------	--	--	--	--	--	---	---	--	--	---	--	--

Общее время		5:39.4	0.0	1	15:34.5	+3:37.3	52								
Время круга		5:39.4	0.0	1	9:55.1	+4:21.3	91								
Время на рубеже		23.0	0.0	1	4:16.8	+3:22.0	87								
Время на трассе		5:16.4	+55.3	90	5:38.3	+1:19.9	93								

76	СУРЬЯНИНОВ Родион	Ярославская область						4	3			7		
----	-------------------	---------------------	--	--	--	--	--	---	---	--	--	---	--	--

Общее время		8:41.1	+3:01.7	75	16:25.0	+4:27.8	74								
Время круга		8:41.1	+3:01.7	75	7:43.9	+2:10.1	57								
Время на рубеже		4:11.2	+3:48.2	83	3:14.6	+2:19.8	63								
Время на трассе		4:29.9	+8.8	9	4:29.3	+10.9	10								

80	КОНДРАТЬЕВ Артём	Ульяновская область						2	3	2	4	11		
----	------------------	---------------------	--	--	--	--	--	---	---	---	---	----	--	--

Общее время		7:35.1	+1:55.7	48	15:41.8	+3:44.6	56	23:30.2	+5:17.9	53					
Время круга		7:35.1	+1:55.7	48	8:06.7	+2:32.9	72	7:48.4	+1:49.5	49					
Время на рубеже		2:37.4	+2:14.3	39	3:18.7	+2:23.8	72	2:47.2	+1:50.5	42					
Время на трассе		4:57.7	+36.6	73	4:48.0	+29.6	52	5:01.2	+42.0	60					



1300  
INDIVIDUAL

SUOMEN BIATHLON OY

20200923 1300

1		Maliugin Nikita		TIU		YM16-17				
M	Lane	P/S	Shot times				Spots	Tot.time	Rank	
2	4	P	20.9	4.5	<u>4.3</u>	4.4	<u>4.4</u>	●○●○○	36.0	27
3	23	S	<u>17.3</u>	5.5	<u>3.9</u>	5.6	<u>5.6</u>	●●○○●●	37.0	64
3	4	P	<u>20.5</u>	<u>3.9</u>	<u>3.9</u>	8.1	3.9	○○●●●●	38.0	21
1	22	S	<u>13.9</u>	4.9	4.9	4.2	4.1	●○○○○○	29.0	37
									140.0	37

2		Trefilov Vladislav		ULN		YM16-17				
M	Lane	P/S	Shot times				Spots	Tot.time	Rank	
0	1	P	24.2	3.7	3.8	3.3	2.9	○○○○○○	37.0	31
3	24	S	<u>20.1</u>	3.2	<u>4.4</u>	3.0		●○●●●●	34.0	53
1	1	P	<u>22.1</u>	2.9	3.4	2.3	2.0	●○○○○○	32.0	6
1	25	S	19.5	3.5	<u>4.4</u>	5.5	4.4	○○●○○○	39.0	73
									142.0	41

3		Abdullin Aydar		ULN		YM16-17				
M	Lane	P/S	Shot times				Spots	Tot.time	Rank	
1	9	P	21.0	<u>2.6</u>	3.3	2.4	2.6	○●○○○○	31.0	9
1	28	S	<u>11.0</u>	4.2	3.1	2.2	2.9	●○○○○○	24.0	10
2	9	P	23.4	7.7	<u>8.2</u>	<u>7.6</u>	8.2	○○●●●○	56.0	87
1	26	S	13.1	2.7	3.2	<u>3.1</u>	2.8	○○○●○	27.0	24
									138.0	33

4		Kopilov Anatoliy		SAR		YM16-17				
M	Lane	P/S	Shot times				Spots	Tot.time	Rank	
3	8	P	<u>19.7</u>	7.9	<u>4.6</u>	5.2		○●○○●●	35.0	25
4	28	S	<u>21.6</u>	<u>8.2</u>	<u>4.6</u>	<u>3.8</u>	6.1	○●●●●●	43.0	82
3	8	P	21.7	<u>4.9</u>	4.4	<u>3.5</u>	<u>4.3</u>	●●○○●○	37.0	17
1	29	S	<u>13.1</u>	3.1	3.1	2.9	3.8	○○○○●	27.0	24
									142.0	37

1300  
INDIVIDUAL

SUOMEN BIATHLON OY

20200923 1300

5		Valyaev Egor		MOS		YM16-17				
M	Lane	P/S	Shot times				Spots	Tot.time	Rank	
3	5	P	22.9	<u>5.6</u>	5.7	<u>6.2</u>	<u>5.3</u>	●●○○	44.0	66
3	21	S	<u>20.9</u>	10.4	4.9	<u>2.9</u>		●○○●●	40.0	73
1	5	P	22.0	<u>4.4</u>	4.2	4.9	4.7	○○○●○	39.0	26
3	20	S	17.8	<u>5.1</u>	<u>4.5</u>	<u>6.3</u>	6.7	○●●●○	40.0	77
									163.0	61

6		Protcuk Alexander		IAK		YM16-17				
M	Lane	P/S	Shot times				Spots	Tot.time	Rank	
1	15	P	6.1	3.6	4.8	<u>3.7</u>	4.9	○○○●○	26.0	1
1	29	S	24.9	3.6	<u>3.0</u>	2.7	3.6	○○●○○	36.0	62
4	13	P	<u>20.4</u>	<u>3.6</u>	<u>6.8</u>	<u>3.3</u>	2.3	●●●●○	36.0	15
1	28	S	13.4	3.1	<u>2.2</u>	2.0	2.1	○○●○○	23.0	7
									121.0	21

7		Pavlov Maksim		SPB		YM16-17				
M	Lane	P/S	Shot times				Spots	Tot.time	Rank	
3	14	P	20.6	2.7	<u>2.8</u>	<u>3.0</u>	<u>3.3</u>	○○●●●	32.0	12
5	25	S	<u>12.2</u>	<u>2.8</u>	<u>3.5</u>	<u>3.8</u>	<u>5.5</u>	●●●●●	28.0	21
2	15	P	20.0	<u>2.2</u>	3.5	3.1	<u>2.8</u>	○●○○●	34.0	8
3	24	S	11.5	<u>2.6</u>	2.7	<u>2.8</u>	<u>3.2</u>	○●○○●	21.0	3
									115.0	11

8		Kirillov Vadim		PER		YM16-17				
M	Lane	P/S	Shot times				Spots	Tot.time	Rank	
4	8	P	<u>22.3</u>	<u>7.8</u>	<u>4.5</u>	<u>4.4</u>	3.0	●●●●○	41.0	52
									41.0	52

9		Fedoreev Nicolay		KAM		YM16-17				
M	Lane	P/S	Shot times				Spots	Tot.time	Rank	
4	7	P	56.0				○●●●●	57.0	91	
3	28	S	<u>13.7</u>	<u>5.5</u>	4.0	2.9	<u>4.5</u>	●○○●●	29.0	25
4	7	P	42.7				●○○●●	72.0	91	
2	23	S	<u>14.8</u>	5.9	3.9	3.4	<u>2.4</u>	●○○○○	28.0	30
									186.0	59

1300  
INDIVIDUAL

SUOMEN BIATHLON OY

20200923 1300

10		Tadzhibaev Zhusup						MSK	YM16-17		
M	Lane	P/S	Shot times						Spots	Tot.time	Rank
0	10	P	19.9	4.5	4.1	3.8	6.2		○○○○○○	39.0	40
1	21	S	<u>17.3</u>	1.6	2.5	2.4	<u>2.7</u>	4.0	○●○○○○	30.0	32
2	10	P	21.7	4.5	4.1	<u>3.4</u>	<u>3.8</u>		●●○○○○	38.0	21
2	21	S	17.2	4.6	1.5	<u>1.9</u>	<u>3.4</u>		●●○○○○	29.0	37
									136.0	33	

11		Ershov Maksim						NVS	YM16-17		
M	Lane	P/S	Shot times						Spots	Tot.time	Rank
1	14	P	<u>29.6</u>	4.4	4.5	3.2	3.0		●○○○○○	46.0	73
1	22	S	19.1	2.9	<u>4.1</u>	3.1	3.0		○○●○○○	32.0	40
2	15	P	28.5	<u>3.4</u>	4.1	4.1	<u>2.8</u>		○●○○●●	47.0	61
2	22	S	19.0	<u>3.1</u>	<u>3.4</u>	3.4	3.1		○●●○○○	32.0	52
									157.0	57	

12		Philippovikh Alexand						KIR	YM16-17		
M	Lane	P/S	Shot times						Spots	Tot.time	Rank
5	13	P	<u>19.0</u>	<u>4.5</u>	<u>8.0</u>	<u>5.2</u>	<u>5.2</u>		●●●●●●	43.0	64
3	21	S	<u>12.8</u>	6.4	<u>3.3</u>	2.7	<u>4.8</u>		●○○●●●	29.0	25
3	13	P	20.9	<u>4.2</u>	<u>3.7</u>	4.8	<u>4.2</u>		○●●●●●	39.0	26
4	21	S	<u>15.3</u>	3.4	<u>2.9</u>	<u>10.8</u>			●○○●●●	34.0	58
									145.0	43	

13		Gaznanov Adel						TAT	YM16-17		
M	Lane	P/S	Shot times						Spots	Tot.time	Rank
5	12	P	<u>25.9</u>	<u>7.3</u>	<u>10.7</u>	<u>6.6</u>			●●●●●●	53.0	86
2	18	S	14.0	<u>5.7</u>	<u>4.5</u>	9.2	4.7		○●●○○○	37.0	64
2	14	P	25.9	<u>6.0</u>	6.6	6.3	<u>4.5</u>		●○○●○○	49.0	67
1	26	S	12.0	4.6	4.1	<u>4.2</u>	4.4		○○○●○○	32.0	52
									171.0	67	

1300  
INDIVIDUAL

SUOMEN BIATHLON OY

20200923 1300

14	Churakov Daniil		UDM		YM16-17					
M	Lane	P/S	Shot times				Spots	Tot.time	Rank	
3	15	P	21.7	<u>5.0</u>	4.6	<u>3.5</u>	<u>7.2</u>	●●○○●○	43.0	64
1	25	S	12.3	4.5	<u>3.0</u>	6.3	3.4	○○●○○○	31.0	35
1	12	P	24.0	4.8	5.5	3.9	<u>4.3</u>	●○○○○○	44.0	56
1	25	S	12.7	3.3	<u>2.4</u>	4.3	3.7	○○●○○○	28.0	30
									146.0	46

15	Kokurin Egor		NIZ		YM16-17						
M	Lane	P/S	Shot times				Spots	Tot.time	Rank		
4	7	P	40.5	<u>19.1</u>					○●●●●●	66.0	94
4	17	S	32.0	<u>4.4</u>	<u>11.1</u>	<u>2.9</u>	<u>5.4</u>	○●●●●●	55.0	93	
4	3	P	<u>28.8</u>	<u>5.7</u>	5.8	<u>5.3</u>	<u>5.9</u>	●●○○●●	50.0	72	
3	17	S	<u>43.0</u>	6.2	<u>7.2</u>	4.3	<u>2.6</u>	●○○●○○	64.0	92	
									235.0	88	

16	Golovin Andrey		BAS		YM16-17					
M	Lane	P/S	Shot times				Spots	Tot.time	Rank	
0	5	P	35.4	5.2	5.4	5.8	5.7	○○○○○○	56.0	90
5	29	S	<u>17.0</u>	<u>5.0</u>	<u>8.3</u>	<u>7.1</u>	<u>3.7</u>	●●●●●●	41.0	78
2	5	P	34.5	7.7	5.6	<u>5.1</u>	<u>3.3</u>	○○○○●●	55.0	86
2	27	S	16.3	<u>3.2</u>	2.8	<u>2.9</u>	4.1	○●○○●○	30.0	44
									182.0	75

17	Tcigvintcev Maksim		UDM		YM16-17					
M	Lane	P/S	Shot times				Spots	Tot.time	Rank	
2	15	P	<u>15.7</u>	5.4	4.3	4.0	<u>3.6</u>	●○○○○●	34.0	19
1	16	S	16.6	3.7	3.2	<u>2.6</u>	3.6	○○○○●○	28.0	21
3	15	P	<u>14.5</u>	4.7	5.0	<u>3.9</u>	<u>12.4</u>	●○○○○●	41.0	41
3	16	S	<u>13.5</u>	<u>3.4</u>	3.5	<u>2.8</u>	3.3	●●○○●○	25.0	14
									128.0	24

1300  
INDIVIDUAL

SUOMEN BIATHLON OY

20200923 1300

18	Egorov Maksim			SMO			YM16-17			
M	Lane	P/S	Shot times					Spots	Tot.time	Rank
4	13	P	<u>21.5</u>	<u>4.7</u>	<u>4.5</u>	<u>3.4</u>	5.4	○●●●●	40.0	48
2	27	S	<u>12.7</u>	5.4	2.9	<u>3.2</u>	<u>6.6</u>	●●○○○	32.0	40
3	13	P	<u>25.5</u>	<u>3.5</u>	<u>4.0</u>	12.3	2.9	○○●●●	51.0	74
2	26	S	<u>9.9</u>	3.6	2.5	2.4	<u>3.5</u>	●○○○●	23.0	7
									146.0	42

19	Pichuev Stanislaus			ZAB			YM16-17			
M	Lane	P/S	Shot times					Spots	Tot.time	Rank
2	6	P	<u>20.8</u>	6.7	<u>6.2</u>	4.3	4.3	○○●○○	42.0	59
5	27	S	<u>16.1</u>	<u>5.7</u>	<u>6.9</u>	<u>7.6</u>		●●●●●	41.0	78
2	7	P	<u>28.7</u>	5.7	4.7	3.7		●○○○●	105.0	93
3	25	S	<u>15.2</u>	3.5	<u>2.7</u>	<u>2.9</u>	4.0	○●●○○	28.0	30
									216.0	65

20	Kornev Andrey			IAR			YM16-17			
M	Lane	P/S	Shot times					Spots	Tot.time	Rank
3	1	P	15.9	<u>5.0</u>	2.3	<u>2.6</u>	<u>3.1</u>	○●○○●	28.0	2
3	20	S	<u>17.3</u>	<u>3.0</u>	<u>4.5</u>	5.8	3.3	●●●○○	34.0	53
4	1	P	15.0	<u>2.6</u>	<u>3.7</u>	<u>3.2</u>	<u>4.9</u>	○●●●●	29.0	3
3	23	S	11.8	<u>3.2</u>	<u>2.7</u>	<u>3.2</u>	4.7	●●○○○	26.0	20
									117.0	20

21	Shary`gin Roman			KAL			YM16-17			
M	Lane	P/S	Shot times					Spots	Tot.time	Rank
4	14	P	<u>21.5</u>	<u>4.7</u>	3.8	<u>3.6</u>	<u>4.4</u>	●●○○●	39.0	40
2	24	S	15.0	2.1	<u>2.2</u>	<u>2.0</u>	8.7	○○●○○	32.0	40
3	9	P	24.1	4.0	<u>2.1</u>	<u>3.7</u>	<u>3.7</u>	●●●○○	39.0	26
3	22	S	<u>18.6</u>	<u>3.1</u>	<u>2.0</u>	2.7	2.1	○○●●●	30.0	44
									140.0	38

1300  
INDIVIDUAL

SUOMEN BIATHLON OY

20200923 1300

22	Vershinin Vadim				MOR	YM16-17				
M	Lane	P/S	Shot times				Spots	Tot.time	Rank	
4	2	P	20.7	<u>4.7</u>	<u>5.1</u>	<u>4.4</u>	<u>6.6</u>	○●●●●	40.0	48
2	23	S	<u>14.1</u>	6.6	4.3	<u>2.8</u>	4.1	●○○●○	32.0	40
2	3	P	23.1	4.1	<u>3.5</u>	4.2	<u>2.1</u>	○○●○○●	38.0	21
0	21	S	16.1	1.9	3.0	4.0		○○○○○	25.0	14
									135.0	31

23	Shutko Ilya				IAM	YM16-17				
M	Lane	P/S	Shot times				Spots	Tot.time	Rank	
2	12	P	<u>19.7</u>	8.4	4.9	3.6	<u>4.3</u>	●○○○●	41.0	52
2	25	S	<u>15.1</u>	<u>3.7</u>	4.9	4.4	4.7	●●○○○	33.0	48
2	13	P	18.2	4.2	<u>5.2</u>	<u>4.1</u>	5.6	○○●●○	40.0	34
4	26	S	<u>17.5</u>	<u>5.8</u>	4.1	<u>3.2</u>	<u>4.0</u>	●●○●●	36.0	64
									150.0	50

24	Shchepotev Mihail				MSK	YM16-17				
M	Lane	P/S	Shot times				Spots	Tot.time	Rank	
3	10	P	17.6	<u>2.5</u>	<u>2.8</u>	<u>4.8</u>	3.0	○●●●○	30.0	5
3	27	S	<u>10.1</u>	3.2	<u>1.6</u>	3.2	<u>2.4</u>	●○●●●	23.0	7
3	12	P	24.0	<u>2.1</u>	<u>4.4</u>	8.2	<u>2.8</u>	●○●●○	43.0	52
3	27	S	9.4	11.0	<u>1.8</u>	<u>2.9</u>		●●○○●	30.0	44
									126.0	27

25	Iunin Danila				MOR	YM16-17				
M	Lane	P/S	Shot times				Spots	Tot.time	Rank	
1	2	P	17.6	3.8	3.8	3.9	<u>4.1</u>	●○○○○	31.0	9
2	24	S	19.6	<u>3.2</u>	<u>2.6</u>	4.6	3.4	○○●●○	32.0	40
2	2	P	<u>19.8</u>	5.4	3.1	2.8	<u>3.6</u>	●○○○●	34.0	8
2	25	S	<u>15.7</u>	2.9	3.2	3.8	<u>4.6</u>	●○○○●	31.0	48
									128.0	26

1300  
INDIVIDUAL

SUOMEN BIATHLON OY

20200923 1300

26		Pokaliuk Egor				SAR		YM16-17		
M	Lane	P/S	Shot times				Spots	Tot.time	Rank	
4	8	P	<u>21.2</u>	4.9	<u>4.3</u>	<u>3.9</u>	<u>5.4</u>	●●●○●	38.0	35
1	26	S	16.3	3.8	<u>4.8</u>	4.2	3.9	○○●○○	34.0	53
3	8	P	<u>20.8</u>	4.3	3.5	<u>4.1</u>	<u>4.4</u>	●●○○●	37.0	17
3	28	S	<u>12.4</u>	<u>4.9</u>	5.5	3.8	<u>4.0</u>	●○○●●	29.0	37
									138.0	36

27		Volkov Pavel				ALT		YM16-17		
M	Lane	P/S	Shot times				Spots	Tot.time	Rank	
1	15	P	<u>18.6</u>	4.7	4.5	3.9	4.4	○○○○●	36.0	27
1	29	S	11.0	3.9	<u>4.4</u>	3.7	3.4	○○●○○	25.0	13
3	12	P	<u>20.2</u>	4.7	<u>3.7</u>	6.6	<u>6.0</u>	●○○●●	43.0	52
2	28	S	9.2	3.1	3.3	<u>2.9</u>	<u>6.0</u>	●●○○○	23.0	7
									127.0	25

28		Mustafin Rustem				TAT		YM16-17		
M	Lane	P/S	Shot times				Spots	Tot.time	Rank	
2	14	P	<u>19.1</u>	4.9	5.0	4.2		●○○○○●	40.0	48
1	27	S	13.4	2.9	<u>3.6</u>	4.2	3.8	○○●○○	29.0	25
4	15	P	27.8	<u>5.5</u>	<u>4.7</u>	<u>6.4</u>	<u>6.6</u>	●●●●○	51.0	74
3	26	S	12.4	<u>2.4</u>	3.8	<u>3.8</u>	<u>6.0</u>	●●○○○	30.0	44
									150.0	48

29		Kuzovkin Saveliy				MOS		YM16-17		
M	Lane	P/S	Shot times				Spots	Tot.time	Rank	
4	12	P	<u>16.0</u>	<u>2.7</u>	3.4	<u>3.0</u>	<u>3.0</u>	●●○○●●	30.0	5
3	21	S	<u>14.4</u>	3.8	<u>4.4</u>	3.3	<u>1.3</u>	●○○●●	29.0	25
3	11	P	<u>22.4</u>	2.6	<u>2.8</u>	3.2		●○○●●	35.0	12
1	23	S	<u>9.8</u>	2.9	3.1	3.3	2.4	●○○○○	20.0	2
									114.0	11



1300  
INDIVIDUAL

SUOMEN BIATHLON OY

20200923 1300

30	Movsisyan Artem				IAR	YM16-17				
M	Lane	P/S	Shot times				Spots	Tot.time	Rank	
4	1	P	<u>12.2</u>	<u>3.4</u>	<u>6.4</u>	<u>3.9</u>	4.0	●●●●●	31.0	9
2	21	S	18.3	5.6	<u>2.3</u>	3.8		●●●●●	29.0	25
3	2	P	<u>16.4</u>	8.3	<u>3.4</u>	3.3		●●●●●	33.0	7
0	19	S	11.6	4.0	3.1	3.1	1.9	○●●●●	27.0	24
									120.0	16

31	Oskolkov Mihail				KIR	YM16-17				
M	Lane	P/S	Shot times				Spots	Tot.time	Rank	
1	14	P	18.4	4.1	<u>3.7</u>	5.2	4.5	○●●●●	37.0	31
0	27	S	14.6	5.9	4.5	3.8	3.7	○●●●●	32.0	40
1	14	P	19.3	4.3	3.5	<u>4.9</u>	4.5	○●●●●	37.0	17
1	28	S	11.2	4.0	4.1	3.2	<u>3.1</u>	●●●●●	25.0	14
									131.0	26

32	Kalachev Timofey				SPB	YM16-17				
M	Lane	P/S	Shot times				Spots	Tot.time	Rank	
3	13	P	17.1	4.6	<u>5.2</u>	<u>4.0</u>	<u>5.5</u>	●●●●●	38.0	35
1	26	S	<u>14.9</u>	4.2	5.5	5.2	3.5	○●●●●	35.0	57
2	13	P	<u>23.8</u>	6.9	6.8	<u>6.0</u>	6.0	○●●●●	50.0	72
2	26	S	16.8	<u>5.5</u>	<u>5.1</u>	5.4	4.9	○●●●●	39.0	73
									162.0	59

33	Hisamutdinov Lev				MSK	YM16-17				
M	Lane	P/S	Shot times				Spots	Tot.time	Rank	
1	11	P	16.5	3.0	2.0	<u>2.8</u>	3.0	○●●●●	29.0	4
3	28	S	11.8	<u>2.1</u>	<u>1.8</u>	<u>2.7</u>	3.3	○●●●●	20.0	3
3	11	P	24.2	<u>3.9</u>	3.1	<u>2.3</u>	<u>2.6</u>	●●●●●	39.0	26
2	29	S	9.6	<u>2.8</u>	2.9	3.3	<u>1.9</u>	●●●●●	19.0	1
									107.0	9

1300  
INDIVIDUAL

SUOMEN BIATHLON OY

20200923 1300

34	Kazakov Alexander			MSK	YM16-17	
M	Lane	P/S	Shot times	Spots	Tot.time	Rank
3	9	P	<u>18.5</u> 4.7 <u>3.0</u> 4.3 <u>3.5</u>	●○○●●●	34.0	19
1	28	S	10.4 3.0 3.0 <u>2.6</u> 2.9	○●○○○○	21.0	4
2	10	P	24.2 <u>2.8</u> 3.8 <u>3.8</u> 4.7	○●○○●○	39.0	26
0	28	S	24.5 3.7 4.1 3.0 11.1	○○○○○○	44.0	80
					138.0	32

35	Dariya Stanislaus			ULN	YM16-17	
M	Lane	P/S	Shot times	Spots	Tot.time	Rank
2	8	P	18.9 <u>4.7</u> <u>4.7</u> 9.7 3.8	○○●●●○	39.0	40
2	25	S	12.9 <u>2.8</u> 4.3 3.5 <u>2.8</u>	●○○●○○	27.0	17
2	9	P	24.1 <u>3.8</u> 4.5 3.9 <u>3.9</u>	●○○●○○	39.0	26
2	25	S	<u>15.1</u> 3.9 <u>3.6</u> 3.3 2.4	○○●●●●	29.0	37
					134.0	30

36	Siradchuk Leonid			KAM	YM16-17	
M	Lane	P/S	Shot times	Spots	Tot.time	Rank
1	6	P	<u>19.2</u> 6.3 2.9 3.5 3.1	●○○○○○	34.0	19
0	18	S	11.8 3.8 2.7 3.7 3.0	○○○○○○	22.0	5
3	7	P	22.8 7.5	○●○○●●	40.0	34
1	21	S	14.7 3.2 1.6 3.5 <u>1.4</u>	○○○○●●	26.0	20
					122.0	20

37	Zorkin Iuriy			MOR	YM16-17	
M	Lane	P/S	Shot times	Spots	Tot.time	Rank
4	2	P	<u>21.2</u> <u>4.6</u> 6.7 <u>5.2</u> <u>5.2</u>	●●○○●●	42.0	59
3	24	S	13.5 <u>2.9</u> <u>3.5</u> <u>4.5</u> 3.0	○●●●○○	26.0	15
2	2	P	<u>25.6</u> 6.6 11.7 5.6	○○●○○●	49.0	67
3	22	S	16.0 <u>4.0</u> <u>3.6</u> 3.6 <u>3.6</u>	●○○●○○	31.0	48
					148.0	47

1300  
INDIVIDUAL

SUOMEN BIATHLON OY

20200923 1300

38		Karavaev Victor				UDM				YM16-17		
M	Lane	P/S	Shot times				Spots	Tot.time	Rank			
1	14	P	24.7	4.8	3.5	<u>3.7</u>	4.1	○○○●○	46.0	73		
2	16	S	<u>14.7</u>	3.9	3.4	<u>2.1</u>	4.5	●○○●○	29.0	25		
1	15	P	26.4	4.0	2.9	3.5	<u>3.3</u>	○○○○●	40.0	34		
3	17	S	13.9	<u>4.2</u>	2.5	<u>3.2</u>	<u>3.3</u>	○●○●●	27.0	24		
									142.0	39		

39		Sadiev Ivan				PER				YM16-17		
M	Lane	P/S	Shot times				Spots	Tot.time	Rank			
4	3	P	<u>15.9</u>	<u>5.6</u>	<u>9.3</u>	6.0	<u>4.7</u>	●●●●○	41.0	52		
3	27	S	17.3	2.7	<u>2.9</u>	<u>4.0</u>	<u>3.6</u>	●●●○○	31.0	35		
2	4	P	<u>28.6</u>	5.3	5.0	<u>4.6</u>	6.0	●●○○○	49.0	67		
3	24	S	20.7	<u>2.9</u>	5.1	<u>2.7</u>	<u>3.6</u>	●●●○○	35.0	63		
									156.0	54		

40		Afanasev Ignatiy				BAS				YM16-17		
M	Lane	P/S	Shot times				Spots	Tot.time	Rank			
0	5	P	25.2	3.4	3.8	4.1	3.6	○○○○○	39.0	40		
3	28	S	12.5	<u>4.6</u>	<u>4.0</u>	6.6	<u>4.3</u>	●○●●○	30.0	32		
1	6	P	21.6	3.9	4.4	4.2	<u>4.1</u>	●○○○○	41.0	41		
1	28	S	<u>13.7</u>	4.5	4.7	3.8	3.6	○○○○●	28.0	30		
									138.0	36		

41		Iuzenas Sergey				NVS				YM16-17		
M	Lane	P/S	Shot times				Spots	Tot.time	Rank			
1	11	P	23.9	5.7	4.1	<u>3.7</u>	4.7	○○○●○	42.0	59		
2	18	S	<u>20.0</u>	<u>4.3</u>	3.4	2.9	3.2	●●○○○	32.0	40		
3	11	P	<u>25.8</u>	<u>5.1</u>	3.7	<u>3.9</u>	4.7	●●○●○	43.0	52		
0	18	S	17.9	4.7	3.1	2.2	2.3	○○○○○	29.0	37		
									146.0	47		

1300  
INDIVIDUAL

SUOMEN BIATHLON OY

20200923 1300

42	Luginin Alexander			ULN	YM16-17	
M	Lane	P/S	Shot times	Spots	Tot.time	Rank
3	9	P	<u>21.0</u> <u>3.6</u> <u>6.3</u> 6.0 5.2	○○●●●●	42.0	59
2	22	S	<u>11.2</u> <u>3.2</u> 2.8 2.9 3.5	○○○●●●	22.0	5
1	9	P	21.1 4.3 4.0 <u>3.8</u> 11.7	○●○○○○	45.0	57
4	21	S	<u>11.5</u> <u>6.0</u> 3.4 <u>3.7</u>	●●○●●●	27.0	24
					136.0	36

43	Mishin Artem			ZAB	YM16-17	
M	Lane	P/S	Shot times	Spots	Tot.time	Rank
3	6	P	<u>28.2</u> <u>11.6</u> 4.1 2.4 <u>4.0</u>	●●○○○●	52.0	83
2	18	S	20.6 <u>3.5</u> <u>2.9</u> 2.9 2.9	○●●○○○	30.0	32
4	7	P	30.8 <u>5.9</u>	●○●●●●	42.0	45
2	18	S	14.9 3.8 <u>2.7</u> 3.3 <u>2.4</u>	○○●●●●	25.0	14
					149.0	44

44	Zorin Andrey			UDM	YM16-17	
M	Lane	P/S	Shot times	Spots	Tot.time	Rank
2	15	P	16.9 7.0 <u>5.1</u> <u>4.3</u> 5.9	○●●○○○	40.0	48
3	28	S	<u>15.5</u> <u>5.8</u> 5.1 <u>5.0</u> 3.6	○●○○●●	35.0	57
2	13	P	25.2 <u>5.0</u> <u>3.2</u> 7.9 6.8	○○●●●○	51.0	74
2	28	S	20.9 7.1 7.2 <u>6.5</u> <u>6.9</u>	●●○○○○	47.0	86
					173.0	66

45	Bacherikov Alexander			PER	YM16-17	
M	Lane	P/S	Shot times	Spots	Tot.time	Rank
3	5	P	<u>22.4</u> <u>2.6</u> 3.7 3.2 <u>2.4</u>	●○○●●●	34.0	19
2	29	S	13.3 <u>2.7</u> 2.9 3.5 <u>2.2</u>	○●○○●○	23.0	7
3	5	P	<u>22.4</u> 2.8 <u>2.7</u> <u>2.9</u> 7.3	○●●●●●	36.0	15
4	29	S	<u>13.2</u> <u>2.5</u> <u>2.4</u> <u>2.5</u> 2.4	○●●●●●	23.0	7
					116.0	12

1300  
INDIVIDUAL

SUOMEN BIATHLON OY

20200923 1300

46	Kopchenov Vladislav			IAM			YM16-17			
M	Lane	P/S	Shot times				Spots	Tot.time	Rank	
4	14	P	<u>18.8</u>	<u>7.6</u>	4.7	<u>15.7</u>	●●○●●	52.0	83	
2	24	S	19.8	<u>4.5</u>	<u>3.7</u>	5.3	○●●●○	40.0	73	
3	14	P	27.5	4.2	<u>3.5</u>	<u>4.4</u>	<u>6.3</u>	●●●○○	48.0	63
2	23	S	<u>15.8</u>	5.4	<u>4.1</u>	3.2	<u>2.7</u>	○○●○●	32.0	52
								172.0	68	

47	Krutovtcev Denis			KAL			YM16-17			
M	Lane	P/S	Shot times				Spots	Tot.time	Rank	
4	6	P	<u>17.1</u>	<u>3.4</u>	<u>3.5</u>	3.0	<u>2.9</u>	●○●●●	30.0	5
1	22	S	21.3	3.2	3.0	2.7	<u>3.1</u>	●○○○○	33.0	48
3	7	P	29.9	5.6				○●○●●	35.0	12
2	22	S	<u>15.9</u>	4.6	3.6	<u>3.9</u>	5.4	○●○○●	33.0	55
								131.0	30	

48	Maydola Prohor			AKU			YM16-17			
M	Lane	P/S	Shot times				Spots	Tot.time	Rank	
1	11	P	28.7	4.5	3.9	4.4	<u>3.8</u>	○○○○●	46.0	73
2	28	S	21.1	<u>4.2</u>	5.1	<u>4.2</u>	5.9	○●○●○	42.0	81
1	12	P	23.2	4.1	<u>4.0</u>	4.5	4.0	○○●○○	41.0	41
2	26	S	<u>20.7</u>	<u>5.0</u>	4.9	6.2	5.5	●●○○○	44.0	80
								173.0	69	

49	Kargin Danila			NIZ			YM16-17			
M	Lane	P/S	Shot times				Spots	Tot.time	Rank	
3	10	P	<u>30.8</u>	7.0	<u>5.0</u>	2.9	<u>4.2</u>	●○●○○	52.0	83
4	19	S	<u>18.2</u>	<u>4.9</u>	<u>4.8</u>	<u>8.6</u>	4.7	●●●●○	41.0	78
3	8	P	29.5	<u>4.7</u>	<u>5.0</u>	<u>5.5</u>	4.4	○●●●○	48.0	63
4	19	S	<u>22.9</u>	<u>6.4</u>	4.4	<u>4.0</u>	<u>3.7</u>	●●○●●	42.0	78
								183.0	76	

1300  
INDIVIDUAL

SUOMEN BIATHLON OY

20200923 1300

50	Shedrov Danila				SMO	YM16-17				
M	Lane	P/S	Shot times				Spots	Tot.time	Rank	
2	13	P	<u>17.3</u>	6.2	2.5	<u>2.9</u>	4.8	●○○●○○	34.0	19
1	17	S	<u>17.5</u>	5.7	3.0	2.5	2.7	●○○○○○	32.0	40
2	13	P	21.3	<u>2.5</u>	4.4	<u>3.0</u>	6.3	○●○○●○	38.0	21
4	25	S	<u>14.3</u>	<u>6.9</u>	<u>3.3</u>	<u>3.4</u>	7.0	●●●●○○	37.0	66
									141.0	37

51	Belov Maksim				VLA	YM16-17				
M	Lane	P/S	Shot times				Spots	Tot.time	Rank	
1	14	P	<u>25.7</u>	4.3	3.1	3.1	2.8	○○○○●	41.0	52
2	26	S	14.1	2.0	<u>2.5</u>	3.0	<u>8.8</u>	●○●○○○	35.0	57
3	14	P	<u>25.1</u>	<u>3.3</u>	5.6	3.1	<u>3.5</u>	●○○●●●	42.0	45
2	27	S	11.6	2.7	<u>3.5</u>	<u>3.1</u>	4.5	●●○○○○	28.0	30
									146.0	46

52	Galkin Maksim				TUM	YM16-17				
M	Lane	P/S	Shot times				Spots	Tot.time	Rank	
1	4	P	<u>27.7</u>	8.0	5.0	4.3	4.4	○○○○●	48.0	79
1	29	S	16.5	4.2	<u>3.7</u>	4.6	3.4	○○●○○○	33.0	48
4	3	P	<u>34.3</u>	<u>6.7</u>	<u>18.6</u>	7.4	<u>4.7</u>	●○●●●●	71.0	90
0	29	S	16.7	3.7	3.7	3.5	3.3	○○○○○○	29.0	37
									181.0	64

53	Plankin Roman				MOR	YM16-17				
M	Lane	P/S	Shot times				Spots	Tot.time	Rank	
2	1	P	23.8	5.3	<u>7.5</u>	5.7	<u>5.5</u>	●○●○○○	47.0	77
3	25	S	18.7	<u>4.6</u>	<u>7.8</u>	<u>3.7</u>	5.0	○●●●○○	40.0	73
4	2	P	<u>24.8</u>	7.1	<u>4.2</u>	<u>4.8</u>	<u>5.4</u>	●●●○○●	45.0	57
3	27	S	18.2	<u>4.1</u>	<u>3.2</u>	<u>3.7</u>	7.2	○●●●○○	38.0	69
									170.0	69

1300  
INDIVIDUAL

SUOMEN BIATHLON OY

20200923 1300

54	Luginin Sergey				ULN	YM16-17				
M	Lane	P/S	Shot times				Spots	Tot.time	Rank	
3	9	P	<u>27.5</u>	11.3	<u>6.8</u>	10.2	<u>5.7</u>	●●○○●●	60.0	93
2	22	S	<u>14.4</u>	2.9	2.7	<u>2.5</u>	7.6	○○●○○●	28.0	21
1	10	P	<u>25.3</u>	4.5	3.4	2.5	3.4	○○○○●●	40.0	34
1	26	S	<u>11.9</u>	3.5	3.6	2.7	2.8	○○○○●●	24.0	12
									152.0	40

55	Kopy`tkin Anton				MSK	YM16-17				
M	Lane	P/S	Shot times				Spots	Tot.time	Rank	
2	10	P	21.1	<u>3.0</u>	<u>3.2</u>	3.7	3.3	○○●●○○	36.0	27
3	29	S	<u>15.4</u>	3.3	3.2	<u>3.1</u>	<u>2.3</u>	●●○○●●	29.0	25
2	12	P	<u>23.7</u>	3.8	3.6	<u>3.6</u>	3.5	○○●○○●	38.0	21
3	28	S	<u>13.9</u>	3.8	<u>3.5</u>	<u>3.7</u>	3.7	○○●●○○	27.0	24
									130.0	24

56	Pankratov Mihail				ULN	YM16-17				
M	Lane	P/S	Shot times				Spots	Tot.time	Rank	
1	8	P	<u>16.6</u>	3.3	3.1	2.5	3.0	○○○○●●	28.0	2
1	21	S	13.4	2.3	<u>3.1</u>	5.6	0.8	○○●○○○	27.0	17
1	9	P	13.9	3.5	<u>2.8</u>	3.3	3.1	○○●○○○	25.0	1
2	20	S	11.9	3.1	2.9	<u>3.2</u>	<u>2.9</u>	●●○○○○	25.0	14
									105.0	9

57	Grishin Nikita				MOR	YM16-17				
M	Lane	P/S	Shot times				Spots	Tot.time	Rank	
2	2	P	16.5	3.9	<u>4.0</u>	4.9	<u>4.0</u>	●●○○○○	32.0	12
2	25	S	13.6	<u>3.7</u>	6.1	3.1	<u>2.7</u>	●○○○●○	31.0	35
3	4	P	22.2	3.7	<u>4.1</u>	<u>4.3</u>	<u>4.0</u>	●●●○○○	40.0	34
2	22	S	17.1	2.7	4.8	<u>3.5</u>	<u>13.4</u>	●●○○○○	39.0	73
									142.0	39

1300  
INDIVIDUAL

SUOMEN BIATHLON OY

20200923 1300

58	Evmenov Dmitriy			SMO				YM16-17		
M	Lane	P/S	Shot times					Spots	Tot.time	Rank
2	13	P	<u>20.6</u>	5.7	4.2	3.4	<u>3.4</u>	●○○○○●	38.0	35
2	20	S	16.3	<u>3.1</u>	3.4	<u>3.5</u>	4.0	○●○○●○	31.0	35
2	13	P	23.5	<u>4.6</u>	<u>5.2</u>	6.7	4.2	○○●●○○	45.0	57
1	20	S	18.0	12.4	3.5	3.6	<u>3.9</u>	●○○○○○	43.0	79
									157.0	52

59	Ribin Egor			MSK				YM16-17		
M	Lane	P/S	Shot times					Spots	Tot.time	Rank
0	10	P	23.9	7.1	2.9	4.4	4.4	○○○○○○	44.0	66
2	29	S	16.8	7.0	<u>3.8</u>	6.5	<u>5.5</u>	●○●○○○	38.0	69
0	10	P	32.5	4.3	5.4	4.2	4.7	○○○○○○	52.0	78
0	29	S	15.0	6.1	3.4	5.0	4.2	○○○○○○	34.0	58
									168.0	68

60	Chetvertnikh Prohor			MOR				YM16-17		
M	Lane	P/S	Shot times					Spots	Tot.time	Rank
4	3	P	<u>21.3</u>	4.9	<u>4.8</u>	<u>5.0</u>	<u>7.9</u>	●○●●●●	45.0	71
5	23	S	<u>23.0</u>	<u>4.5</u>	<u>7.1</u>	<u>9.8</u>	<u>3.8</u>	●●●●●●	49.0	88
4	9	P	<u>26.1</u>	7.7	<u>4.9</u>	<u>7.3</u>	<u>7.3</u>	●○●●●●	54.0	83
3	19	S	<u>25.4</u>	<u>9.7</u>	4.5	<u>4.1</u>	4.5	●●○○●○	49.0	88
									197.0	83

61	Korobkin Arseniy			IAR				YM16-17		
M	Lane	P/S	Shot times					Spots	Tot.time	Rank
3	1	P	17.9	4.0	<u>2.3</u>	<u>3.7</u>	<u>3.7</u>	●●●○○○	32.0	12
2	16	S	<u>17.0</u>	<u>4.6</u>	5.6	3.8	3.9	○○○●●●	33.0	48
2	1	P	<u>19.6</u>	5.5	4.4	4.4	<u>3.7</u>	●○○○●●	37.0	17
1	16	S	13.0	10.0	4.0	4.1	<u>3.9</u>	●○○○○○	36.0	64
									138.0	35



1300  
INDIVIDUAL

SUOMEN BIATHLON OY

20200923 1300

62		Dinisov Daniil							BAS	YM16-17		
M	Lane	P/S	Shot times					Spots	Tot.time	Rank		
3	5	P	<u>27.3</u>	7.1	<u>5.3</u>	<u>5.9</u>	8.5	●○●●○	54.0	88		
2	27	S	20.1	4.7	<u>5.1</u>	6.7		○○●●●	46.0	86		
2	5	P	<u>25.4</u>	8.0	5.3	4.3	<u>5.2</u>	●○○○●	48.0	63		
2	25	S	<u>0.0</u>	<u>21.4</u>	5.4	<u>4.3</u>	8.7 4.4	●○●○○	46.0	85		
									194.0	81		

63		Kesin Maksim							SAR	YM16-17		
M	Lane	P/S	Shot times					Spots	Tot.time	Rank		
2	8	P	22.4	4.1	3.6	<u>3.8</u>	<u>4.1</u>	●●○○○	39.0	40		
3	29	S	16.2	<u>4.0</u>	10.9	<u>5.0</u>		●○●●○	35.0	57		
2	8	P	24.0	<u>4.4</u>	4.8	5.0	<u>3.1</u>	●○○●○	42.0	45		
3	29	S	<u>17.9</u>	6.5	<u>4.8</u>	5.3	<u>4.4</u>	●○●●●	37.0	66		
									153.0	52		

64		Kozlov Nikita							VLA	YM16-17		
M	Lane	P/S	Shot times					Spots	Tot.time	Rank		
2	14	P	27.7	<u>5.3</u>	6.6	4.8	<u>4.7</u>	●○○●○	51.0	82		
3	22	S	<u>26.9</u>	5.5	<u>3.0</u>	<u>4.3</u>	5.4	○●●●●	44.0	84		
1	7	P	29.5	4.0	3.4	6.7		○●○○○	46.0	60		
2	27	S	12.6	<u>3.4</u>	3.2	2.7	<u>3.5</u>	●○○●○	26.0	20		
									167.0	62		

65		Korolev Nicolay							TAT	YM16-17		
M	Lane	P/S	Shot times					Spots	Tot.time	Rank		
0	15	P	20.6	4.6	4.4	3.6	5.6	○○○○○	39.0	40		
2	20	S	<u>20.2</u>	<u>13.0</u>	4.3	3.1	2.7	●●○○○	44.0	84		
1	14	P	26.0	2.9	4.5	4.4	<u>3.8</u>	●○○○○	42.0	45		
3	20	S	16.5	<u>3.4</u>	4.1	<u>2.9</u>	<u>4.8</u>	○●○●●	33.0	55		
									158.0	56		

1300  
INDIVIDUAL

SUOMEN BIATHLON OY

20200923 1300

66	Ziryanov Maksim	KIR	YM16-17			
M	Lane	P/S	Shot times	Spots	Tot.time	Rank
1	12	P	19.7 3.5 3.1 <u>3.7</u> 3.4	○●○○○○	34.0	19
3	23	S	<u>12.2</u> 3.4 4.0 <u>2.8</u> <u>4.6</u>	●●○○●●	26.0	15
3	12	P	<u>18.2</u> 2.9 <u>3.5</u> 3.7 <u>3.3</u>	●○●●●●	35.0	12
4	24	S	<u>12.0</u> 3.9 <u>3.9</u> <u>3.1</u> <u>3.5</u>	●●●●○●	24.0	12
					119.0	15

67	Philippov Georgiy	ZAB	YM16-17			
M	Lane	P/S	Shot times	Spots	Tot.time	Rank
3	7	P	<u>19.8</u> 6.7 10.9 <u>4.5</u>	●○●●●●	41.0	52
3	21	S	15.4 <u>5.7</u> 4.6 <u>2.9</u> <u>10.4</u>	●●○○●●	38.0	69
2	6	P	20.7 <u>4.6</u> 4.7 <u>5.4</u> 5.6	○●○○●●	39.0	26
4	21	S	22.2 <u>3.9</u> <u>4.5</u> <u>2.8</u> <u>3.9</u>	●●●●○●	38.0	69
					156.0	54

68	Iudintcev Aleksey	NIZ	YM16-17			
M	Lane	P/S	Shot times	Spots	Tot.time	Rank
3	10	P	39.8 <u>8.0</u> <u>9.8</u> <u>10.5</u> 10.6	○●●●●○	78.0	95
2	20	S	28.9 <u>8.1</u> <u>9.2</u> 10.6 15.8	○●●○○○	73.0	94
3	10	P	<u>55.0</u> 12.2 <u>5.0</u> <u>5.4</u> 11.1	●○●●●○	91.0	92
5	20	S	<u>23.2</u> <u>8.8</u> <u>6.8</u> <u>6.8</u> <u>6.5</u>	●●●●●●	51.0	90
					293.0	93

69	Zhukov Vadim	IAM	YM16-17			
M	Lane	P/S	Shot times	Spots	Tot.time	Rank
1	6	P	17.3 3.9 <u>4.0</u> 4.9 4.4	○○●○○○	33.0	17
2	24	S	<u>8.0</u> 2.4 2.6 <u>4.2</u> 2.3	●○○○●○	19.0	2
2	9	P	15.6 <u>3.7</u> 4.8 3.8 <u>4.7</u>	○●○○●●	31.0	5
1	25	S	<u>9.4</u> 3.2 2.5 2.6 3.1	●○○○○○	22.0	5
					105.0	7

1300  
INDIVIDUAL

SUOMEN BIATHLON OY

20200923 1300

70	Kislov Alexander				MOS	YM16-17				
M	Lane	P/S	Shot times				Spots	Tot.time	Rank	
1	4	P	25.2	<u>4.7</u>	8.1	4.2	5.3	○●○○○○	47.0	77
3	21	S	<u>26.6</u>	6.8	<u>5.5</u>	8.6	<u>4.3</u>	●○○●○○	51.0	90
1	6	P	<u>29.6</u>	5.6	6.2	5.6	6.3	●○○○○○	52.0	78
2	23	S	22.8	7.7	7.6	<u>6.7</u>	<u>5.9</u>	○○○●●●	48.0	87
									198.0	83

71	Sergeev Vadim				SPB	YM16-17				
M	Lane	P/S	Shot times				Spots	Tot.time	Rank	
3	13	P	<u>13.9</u>	4.4	<u>2.6</u>	<u>3.9</u>	6.3	●○○●○○	32.0	12
1	24	S	<u>8.4</u>	2.8	2.9	2.9	2.8	●○○○○○	18.0	1
1	14	P	15.5	3.2	<u>2.2</u>	3.2	2.4	○○●○○○	29.0	3
2	24	S	<u>11.0</u>	2.5	<u>2.2</u>	2.5	2.4	●○○●○○	22.0	5
									101.0	5

72	Belyanin Maksim				TUM	YM16-17				
M	Lane	P/S	Shot times				Spots	Tot.time	Rank	
1	4	P	17.7	7.7	5.0	4.1	<u>3.5</u>	●○○○○○	36.0	27
2	27	S	16.6	<u>6.5</u>	<u>5.7</u>	6.2	4.2	●○○●○○	40.0	73
0	4	P	33.5	4.5	5.4	5.8	4.9	○○○○○○	52.0	78
2	26	S	<u>17.4</u>	5.0	5.3	5.4	<u>8.9</u>	●○○○○●	44.0	80
									172.0	65

73	Solovev Mihail				UDM	YM16-17				
M	Lane	P/S	Shot times				Spots	Tot.time	Rank	
3	15	P	<u>23.9</u>	8.3	<u>5.7</u>	7.8	<u>5.4</u>	●○○●○○	53.0	86
3	24	S	30.2	9.2	<u>4.1</u>	<u>4.0</u>	<u>5.7</u>	○○●●●●	54.0	92
3	15	P	22.9	<u>6.4</u>	<u>6.5</u>	6.0	<u>5.2</u>	●○○●○○	48.0	63
1	27	S	<u>9.9</u>	4.3	4.0	3.8	4.5	●○○○○○	28.0	30
									183.0	68

1300  
INDIVIDUAL

SUOMEN BIATHLON OY

20200923 1300

74	Milovkin Oleg				NVS	YM16-17				
M	Lane	P/S	Shot times				Spots	Tot.time	Rank	
2	11	P	15.5	4.5	4.6	<u>4.3</u>	<u>4.7</u>	●●○○○○	35.0	25
2	28	S	<u>17.3</u>	3.8	4.0	3.3	<u>2.6</u>	●○○○○●	31.0	35
4	12	P	<u>14.6</u>	6.2	<u>4.6</u>	<u>4.6</u>	<u>3.5</u>	●●●●○○	34.0	8
2	29	S	11.8	<u>3.7</u>	3.3	2.8	<u>3.2</u>	●○○●○○	23.0	7
									123.0	19

75	Napersnikov Nikita				KAM	YM16-17				
M	Lane	P/S	Shot times				Spots	Tot.time	Rank	
0	7	P	29.0	5.8	5.8	5.7	3.8	○○○○○○	50.0	80
1	26	S	17.0	<u>3.9</u>	8.2	4.4	4.3	○○○○●	39.0	71
1	7	P	26.6	10.5	6.1	3.5		○●○○○○	54.0	83
1	29	S	16.0	6.1	4.3	<u>3.4</u>	4.3	○○○○●	34.0	58
									177.0	73

76	Suryaninov Rodion				ARO	YM16-17				
M	Lane	P/S	Shot times				Spots	Tot.time	Rank	
4	5	P	<u>18.6</u>	4.1	<u>3.3</u>	<u>4.4</u>	<u>7.1</u>	●○●●●	38.0	35
3	17	S	11.9	<u>3.3</u>	3.4	<u>2.5</u>	<u>2.9</u>	○●○○●	24.0	10
									62.0	23

77	Shishalov Svyatoslav				MSK	YM16-17				
M	Lane	P/S	Shot times				Spots	Tot.time	Rank	
2	11	P	<u>22.5</u>	8.9	<u>4.7</u>	4.2	3.2	○○●●●	45.0	71
3	25	S	14.5	<u>3.3</u>	<u>4.4</u>	6.6	<u>3.6</u>	●○○●●	33.0	48
2	10	P	<u>33.2</u>	7.9	<u>5.8</u>	4.9	7.3	○○●●●	60.0	89
3	20	S	<u>22.3</u>	5.3	4.9	<u>5.3</u>	<u>5.7</u>	●●○○●	45.0	83
									183.0	73

78	Smirnov Nikita				NVS	YM16-17				
M	Lane	P/S	Shot times				Spots	Tot.time	Rank	
2	14	P	<u>25.7</u>	7.2	6.5	4.1	<u>6.0</u>	●○○○○●	50.0	80
0	18	S	17.4	3.2	2.1	2.5	2.5	○○○○○○	27.0	17
1	15	P	28.4	<u>6.3</u>	4.0	6.8	6.9	○○○●○	53.0	81
0	18	S	22.0	2.3	2.0	1.7	4.2	○○○○○○	31.0	48
									161.0	57

1300  
INDIVIDUAL

SUOMEN BIATHLON OY

20200923 1300

79	Koltcov Artem				SPB	YM16-17				
M	Lane	P/S	Shot times				Spots	Tot.time	Rank	
1	15	P	21.5	<u>4.4</u>	4.1	4.3	3.5	○○○●○	39.0	40
2	25	S	17.6	4.3	<u>4.2</u>	<u>4.6</u>	3.8	○●●○○	37.0	64
0	14	P	24.8	5.2	4.4	4.0	3.2	○○○○○	42.0	45
1	24	S	17.0	3.8	3.9	3.8	<u>3.4</u>	●○○○○	31.0	48
									149.0	49

80	Kondratev Artyom				ULN	YM16-17						
M	Lane	P/S	Shot times				Spots	Tot.time	Rank			
2	1	P	<u>19.2</u>	3.5	3.7	3.6	<u>3.8</u>	●○○○●	32.0	12		
3	23	S	<u>18.4</u>	<u>3.2</u>	7.2	2.6	<u>4.6</u>	●●○○●	36.0	62		
2	1	P	23.3	3.4	<u>3.3</u>	<u>5.4</u>	6.5	○○●●○	42.0	45		
4	21	S	18.3	<u>2.9</u>	<u>4.5</u>					○●●●●	87.0	93
									197.0	53		

81	Chuev Egor				ULN	YM16-17				
M	Lane	P/S	Shot times				Spots	Tot.time	Rank	
3	9	P	<u>19.4</u>	3.8	<u>3.6</u>	3.8	<u>3.5</u>	●○●●●	33.0	17
2	24	S	15.6	<u>3.2</u>	3.0	2.4	<u>2.1</u>	●○○●○	27.0	17
1	9	P	22.4	3.2	2.6	<u>3.4</u>	3.5	○●○○○	34.0	8
1	24	S	13.0	4.3	2.6	2.6	<u>2.4</u>	●○○○○	25.0	14
									119.0	14

82	Dedurov Erik				SMO	YM16-17				
M	Lane	P/S	Shot times				Spots	Tot.time	Rank	
2	12	P	<u>19.4</u>	5.5	4.9	3.5	<u>2.8</u>	●○○○●	37.0	31
0	21	S	20.8	7.9	4.5	13.8	3.6	○○○○○	51.0	90
2	13	P	26.3	<u>6.1</u>	<u>3.4</u>	7.3	5.5	○○●●○	51.0	74
0	19	S	23.9	8.1	11.7	5.4	12.5	○○○○○	62.0	91
									201.0	72

1300  
INDIVIDUAL

SUOMEN BIATHLON OY

20200923 1300

83	Chuprov Artem			ZAB	YM16-17
M	Lane	P/S	Shot times	Spots	Tot.time Rank
3	6	P	<u>18.3</u> <u>6.0</u> 5.7 5.4 <u>5.9</u>	●○○●●	42.0 59
1	19	S	17.4 4.3 3.6 <u>3.8</u> 4.4	○●○○○	34.0 53
3	6	P	<u>21.7</u> <u>5.8</u> 6.1 <u>3.9</u> 5.3	○●○○●●	42.0 45
1	19	S	16.6 4.2 4.6 3.6 <u>3.4</u>	●○○○○	34.0 58
					152.0 54

84	Kosy`gin Ivan			KAM	YM16-17
M	Lane	P/S	Shot times	Spots	Tot.time Rank
3	7	P	30.3 5.1	●●○○●	41.0 52
3	28	S	15.9 4.0 <u>2.9</u> <u>3.7</u> <u>3.8</u>	○○●●●	28.0 21
3	7	P	24.5 <u>5.1</u> 10.8 <u>5.6</u>	○●●○○	49.0 67
5	28	S	<u>17.0</u> <u>5.8</u> <u>4.3</u> <u>3.4</u> <u>3.4</u>	●●●●●	33.0 55
					151.0 49

85	Haleev Timur			TAT	YM16-17
M	Lane	P/S	Shot times	Spots	Tot.time Rank
2	12	P	<u>23.9</u> 5.8 4.3 4.1 <u>4.4</u>	●○○○○●	44.0 66
1	25	S	16.1 4.5 5.2 4.5 <u>4.7</u>	●○○○○	37.0 64
1	12	P	28.2 4.0 4.9 <u>4.2</u> 4.9	○●○○○	47.0 61
3	25	S	<u>14.1</u> <u>4.3</u> <u>8.4</u> 6.9 5.3	○○●●●	39.0 73
					167.0 66

86	Travnikov Vadim			TUM	YM16-17
M	Lane	P/S	Shot times	Spots	Tot.time Rank
1	4	P	24.6 5.2 <u>5.0</u> 5.7 5.3	○○●○○	44.0 66
1	24	S	21.0 5.1 4.4 <u>4.9</u> 4.8	●○○○○	40.0 73
2	4	P	28.3 <u>5.4</u> <u>7.6</u> 6.0 5.5	○○●●○	53.0 81
1	26	S	14.9 5.6 5.3 4.7 <u>6.0</u>	●○○○○	38.0 69
					175.0 72

1300  
INDIVIDUAL

SUOMEN BIATHLON OY

20200923 1300

87	Sayfiev Alexander			MSK				YM16-17		
M	Lane	P/S	Shot times					Spots	Tot.time	Rank
3	10	P	<u>21.7</u>	<u>4.1</u>	5.5	3.6	<u>3.1</u>	●○○●●	39.0	40
3	27	S	<u>12.6</u>	3.7	2.9	<u>2.5</u>	<u>2.7</u>	●●○○●	25.0	13
1	10	P	23.6	3.8	4.0	<u>3.9</u>	4.2	○●○○○	41.0	41
1	27	S	11.4	2.7	<u>2.5</u>	2.2	1.9	○○●○○	21.0	3
									126.0	24

88	Starikov Vyacheslav			MOS				YM16-17		
M	Lane	P/S	Shot times					Spots	Tot.time	Rank
1	14	P	13.1	<u>3.6</u>	4.5	3.4	3.0	○○○●○	30.0	5
1	16	S	10.1	<u>3.2</u>	3.8	4.4	2.5	○●○○○	23.0	7
0	14	P	13.5	3.4	3.2	2.9	3.2	○○○○○	27.0	2
1	16	S	<u>14.2</u>	3.0	2.4	3.5	3.3	●○○○○	26.0	20
									106.0	9

89	Sirtcov Maksim			UDM				YM16-17		
M	Lane	P/S	Shot times					Spots	Tot.time	Rank
0	15	P	28.8	5.5	5.9	8.4	8.8	○○○○○	58.0	92
3	22	S	23.1	<u>5.4</u>	<u>9.5</u>	7.7	<u>3.0</u>	○●●●●	50.0	89
0	15	P	30.3	5.2	7.9	6.7	8.6	○○○○○	58.0	88
0	21	S	26.0	3.5	7.9	<u>7.3</u>	6.2	○○○○○	50.0	89
									216.0	90

90	Karachev Vsevolod			PER				YM16-17		
M	Lane	P/S	Shot times					Spots	Tot.time	Rank
2	3	P	<u>27.1</u>	8.4	<u>3.7</u>	3.1	3.1	○○●●●	46.0	73
2	23	S	<u>9.3</u>	3.6	3.7	4.0	<u>3.0</u>	●○○○●	24.0	10
2	3	P	27.0	2.9	<u>3.6</u>	3.8	<u>3.3</u>	●○●○○	40.0	34
4	27	S	<u>11.0</u>	4.8	<u>4.1</u>	<u>3.6</u>	<u>3.6</u>	●●●○○	28.0	30
									138.0	37

1300  
INDIVIDUAL

SUOMEN BIATHLON OY

20200923 1300

92	Semenov Mihail			BAS				YM16-17		
M	Lane	P/S	Shot times					Spots	Tot.time	Rank
0	5	P	20.0	4.3	5.4	4.5	4.4	○○○○○	38.0	35
4	28	S	<u>17.5</u>	<u>5.5</u>	<u>8.1</u>	4.5	<u>3.8</u>	●●●●●	39.0	71
2	5	P	<u>23.5</u>	4.6	5.1	<u>3.3</u>	4.3	○●○○●	39.0	26
1	26	S	16.2	4.6	<u>4.0</u>	3.4	3.4	○○●○○	34.0	58
									150.0	48

93	Babazhanov Nikita			SAR				YM16-17		
M	Lane	P/S	Shot times					Spots	Tot.time	Rank
4	8	P	21.1	<u>3.4</u>	<u>3.9</u>	<u>4.9</u>	<u>4.7</u>	●●●●○	37.0	31
5	29	S	<u>19.7</u>	<u>7.8</u>	<u>7.6</u>	<u>4.8</u>	<u>4.6</u>	●●●●●	43.0	82
2	8	P	27.5	3.8	3.3	<u>2.6</u>	<u>3.0</u>	●●○○○	40.0	34
4	24	S	<u>17.9</u>	<u>5.7</u>	4.6	<u>5.3</u>	<u>3.9</u>	●●●●●	37.0	66
									157.0	53

94	Titov Dmitriy			MOR				YM16-17		
M	Lane	P/S	Shot times					Spots	Tot.time	Rank
2	2	P	18.3	5.7	6.5	<u>6.4</u>	<u>6.5</u>	●●○○○	44.0	66
1	22	S	17.9	<u>5.2</u>	3.4	5.3	5.4	○○○●○	37.0	64
2	2	P	20.1	7.3	<u>14.2</u>	5.7		○●●○○	49.0	67
4	20	S	21.6	<u>5.6</u>	<u>7.5</u>	<u>5.0</u>	<u>4.2</u>	●●●●○	45.0	83
									175.0	70

95	Levin Vadim			MOR				YM16-17		
M	Lane	P/S	Shot times					Spots	Tot.time	Rank
3	3	P	<u>21.5</u>	<u>10.2</u>	6.0	<u>5.6</u>	10.0	○●○○●	54.0	88
4	22	S	19.3	<u>16.0</u>	<u>5.1</u>	<u>6.9</u>		●●●●○	47.0	87
3	2	P	<u>28.9</u>	5.8	<u>4.9</u>	9.7	<u>6.0</u>	●○○●●	54.0	83
2	17	S	14.9	<u>5.3</u>	8.8	5.8	<u>5.0</u>	●○○●○	38.0	69
									193.0	82